

建材營造

28.0 ▲ 0.45 最高28.35 | 最低 27.7 【+/-/X表示漲/跌/不比價】

公司基本資料

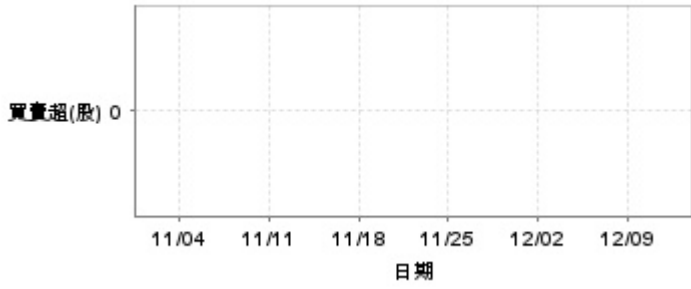
公司名稱	建國工程股份有限公司
公司發言人	孔思嘉
公司網址	http://www.ckgroup.com.tw
實收資本額	新台幣 2,016,000,840
主要經營業務	設計.監修承造各種大小工程 買賣建築材料
上市日期	2003/10/06
產業類別	建材營造

股價資訊

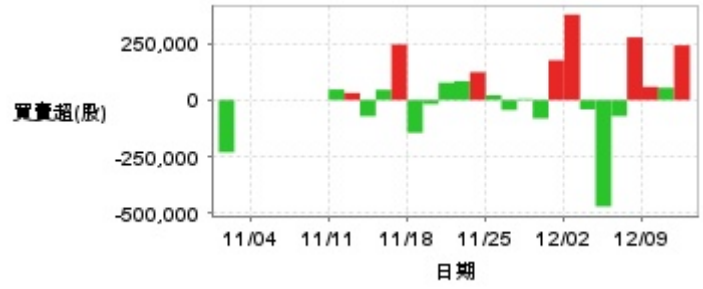


日期	收盤價	成交股數	日期	收盤價	成交股數	日期	收盤價	成交股數
12/11	28.0	1,035,391	11/27	27.0	454,010	11/13	27.15	1,181,805
12/10	27.55	298,167	11/26	27.05	189,853	11/12	27.3	1,736,402
12/9	27.7	322,676	11/25	27.1	305,976	11/11	25.4	701,500
12/6	27.4	926,870	11/22	27.1	446,573	11/8	0.0	0
12/5	27.25	383,021	11/21	26.8	309,632	11/7	0.0	0
12/4	27.4	766,470	11/20	26.85	853,150	11/6	0.0	0
12/3	28.15	615,653	11/19	27.1	331,286	11/5	0.0	0
12/2	28.5	1,216,502	11/18	27.15	524,621	11/4	0.0	0
11/29	27.25	388,040	11/15	27.2	896,241	11/1	0.0	0
11/28	26.85	335,244	11/14	26.2	771,082	10/30	21.9	800,042

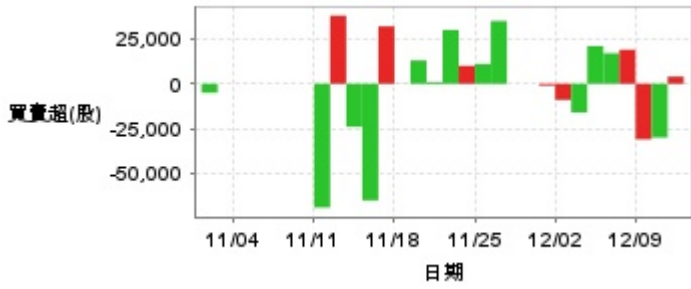
投信買賣超



外資及陸資買賣超

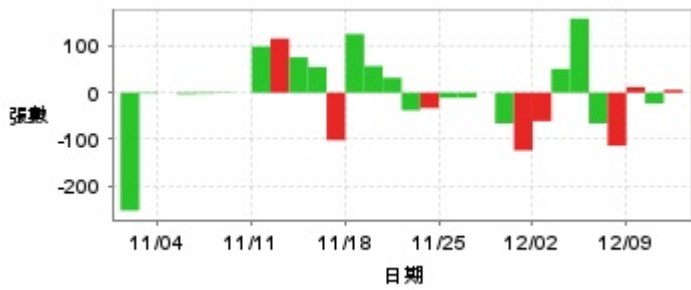


自營商買賣超

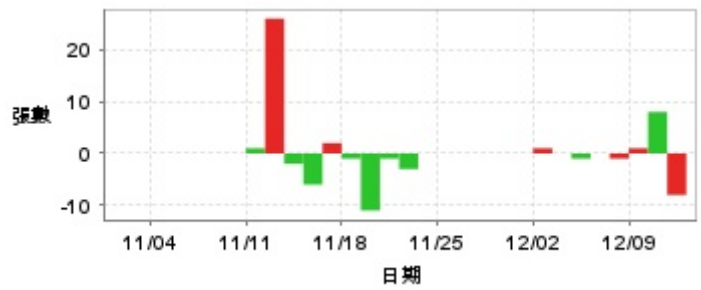


日期	投信買(+)/賣(-)超	自營商買(+)/賣(-)超	外資及陸資買(+)/賣(-)超	日期	投信買(+)/賣(-)超	自營商買(+)/賣(-)超	外資及陸資買(+)/賣(-)超
12/11	0	+4,000	+240,772	11/20	0	+1,000	+76,400
12/10	0	-30,000	+54,000	11/19	0	+13,000	-17,800
12/9	0	-31,000	+58,000	11/18	0	-90	-144,000
12/6	0	+19,000	+276,000	11/15	0	+32,000	+245,000
12/5	0	+17,000	-71,000	11/14	0	-65,000	+45,200
12/4	0	+21,000	-468,800	11/13	0	-24,000	-71,200
12/3	0	-16,000	-41,000	11/12	0	+38,000	+31,200
12/2	0	-9,000	+376,000	11/11	0	-69,000	+46,400
11/29	0	-1,000	+175,000	11/8	0	0	0
11/28	0	0	-81,000	11/7	0	0	0
11/27	0	0	+5,000	11/6	0	0	0
11/26	0	+35,000	-44,000	11/5	0	0	0
11/25	0	+11,000	+21,200	11/4	0	0	0
11/22	0	+10,000	+122,800	11/1	0	0	0
11/21	0	+30,000	+83,000	10/30	0	-5,000	-230,000

融資



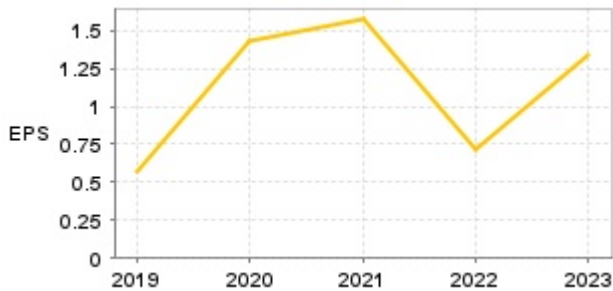
融券



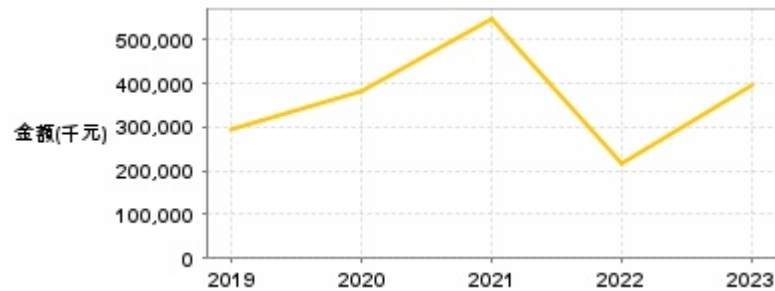
日期	融資張數	融券張數	日期	融資張數	融券張數	日期	融資張數	融券張數
12/11	+6	-8	11/27	0	0	11/13	+76	-2
12/10	-23	+8	11/26	-11	0	11/12	+116	+26
12/9	+12	+1	11/25	-11	0	11/11	+99	+1
12/6	-114	-1	11/22	-33	0	11/8	0	0
12/5	-66	0	11/21	-38	-3	11/7	-1	0
12/4	+159	-1	11/20	+32	-1	11/6	-2	0
12/3	+51	0	11/19	+57	-11	11/5	-3	0
12/2	-61	+1	11/18	+126	-1	11/4	0	0
11/29	-124	0	11/15	-102	+2	11/1	-2	0
11/28	-66	0	11/14	+55	-6	10/30	-253	0

公司財務資訊彙整

每股盈餘

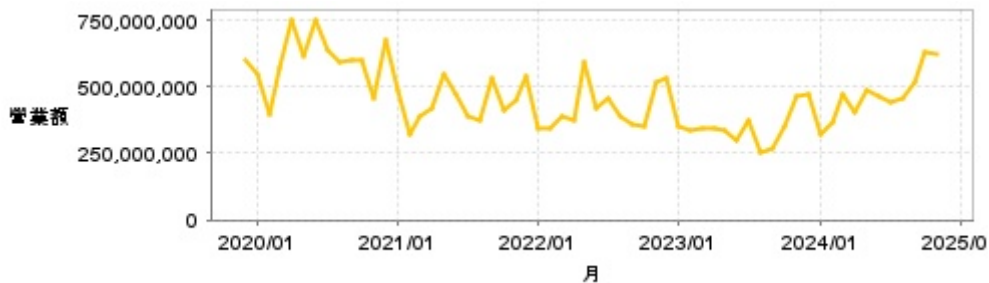


繼續營業單位稅前淨利



年度	第一季		半年度		前三季		全年度	
	每股盈餘	繼續營業單位稅前淨利(千元)	每股盈餘	繼續營業單位稅前淨利(千元)	每股盈餘	繼續營業單位稅前淨利(千元)	每股盈餘	繼續營業單位稅前淨利(千元)
2024年	0.86	247,849	1.30	386,144	1.98	570,468	-	-
2023年	0.31	96,052	0.70	211,092	1.01	298,272	1.34	395,443
2022年	0.18	51,126	0.26	82,043	0.47	148,996	0.72	216,752
2021年	0.54	206,205	0.93	337,181	1.44	500,674	1.57	545,706
2020年	0.45	166,662	0.70	252,587	1.07	320,246	1.43	383,812
2019年	0.17	88,491	0.33	173,980	0.47	232,511	0.57	294,425

月營收



月	營收	月	營收	月	營收	月	營收	月	營收
2024/11	625,954,000	2023/11	461,360,000	2022/11	517,797,000	2021/11	451,279,000	2020/11	455,598,000
2024/10	633,130,000	2023/10	350,073,000	2022/10	352,062,000	2021/10	412,219,000	2020/10	599,820,000
2024/09	514,265,000	2023/09	272,117,000	2022/09	359,043,000	2021/09	528,469,000	2020/09	597,310,000
2024/08	454,878,000	2023/08	251,500,000	2022/08	387,387,000	2021/08	377,283,000	2020/08	592,889,000
2024/07	442,984,000	2023/07	371,439,000	2022/07	453,909,000	2021/07	390,107,000	2020/07	641,136,000
2024/06	461,586,000	2023/06	302,032,000	2022/06	420,757,000	2021/06	470,414,000	2020/06	754,078,000
2024/05	485,276,000	2023/05	333,977,000	2022/05	594,783,000	2021/05	546,657,000	2020/05	611,524,000
2024/04	404,948,000	2023/04	342,789,000	2022/04	373,470,000	2021/04	418,566,000	2020/04	748,293,000
2024/03	470,409,000	2023/03	345,744,000	2022/03	385,735,000	2021/03	386,057,000	2020/03	571,262,000
2024/02	368,675,000	2023/02	334,996,000	2022/02	343,965,000	2021/02	321,012,000	2020/02	394,764,000
2024/01	323,258,000	2023/01	351,493,000	2022/01	347,485,000	2021/01	485,179,000	2020/01	550,354,000
2023/12	468,839,000	2022/12	529,306,000	2021/12	539,190,000	2020/12	672,867,000	2019/12	599,024,000

本益比



日期	本益比	日期	本益比	日期	本益比
12/11	9.89	11/27	9.54	11/13	13.92
12/10	9.73	11/26	9.56	11/12	14.00
12/9	9.79	11/25	9.58	11/11	13.03
12/6	9.68	11/22	9.58	11/8	0.00
12/5	9.63	11/21	9.47	11/7	0.00
12/4	9.68	11/20	9.49	11/6	0.00
12/3	9.95	11/19	9.58	11/5	0.00
12/2	10.07	11/18	9.59	11/4	0.00
11/29	9.63	11/15	9.61	11/1	0.00
11/28	9.49	11/14	9.26	10/30	11.23

重大訊息

(詳細請參考 [MOPS](#) 網站)

主旨	發表時間
▶公告本公司發言人及代理發言人異動	2024/12/11 16:02:45
▶代子公司SILVER SHADOW HOLDINGS LIMITED 公告處分 有價證券一年內累積達3億元達公告標準。	2024/10/21 18:28:09
▶代子公司SILVER SHADOW HOLDINGS LIMITED公告取得 有價證券一年內累積達3億元達公告標準。	2024/10/08 16:45:44
▶代子公司SILVER SHADOW HOLDINGS LIMITED公告取得 有價證券一年內累積達3億元達公告標準。	2024/10/04 17:11:06
▶公告本公司訂定現金減資換股基準日暨換發股票作業計畫 等相關事宜	2024/09/23 18:16:19

配股配息

股利年度	股東會日期	期別	現金股利(元/股)	盈餘配股(元/股)
112	2024/06/18	112	1.00000	0.00000
111	2023/06/20	111	1.00000	0.00000
110	2022/06/21	110	1.00000	0.00000
109	2021/06/23	109	0.80000	0.00000
108	2020/06/23	108	0.50000	0.00000