

光電業

73.2 ▲ 2.8 最高76.8 | 最低
70.8

【+/-/X表示漲/跌/不比價】

公司基本資料

公司名稱	慧友電子股份有限公司
公司發言人	江昀樺
公司網址	www.EverFocus.com
實收資本額	新台幣 668,010,000
主要經營業務	CCD電子攝影機、影像處理器
上市日期	2003/08/25
產業類別	光電業

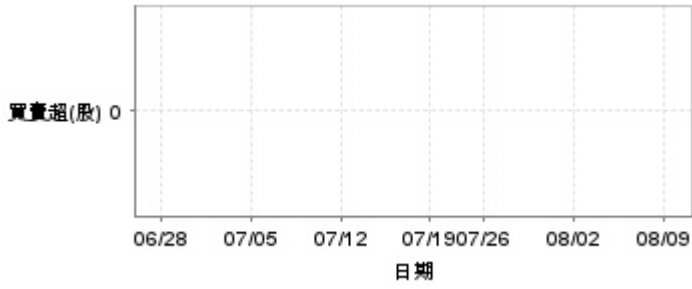
股價資訊

股價

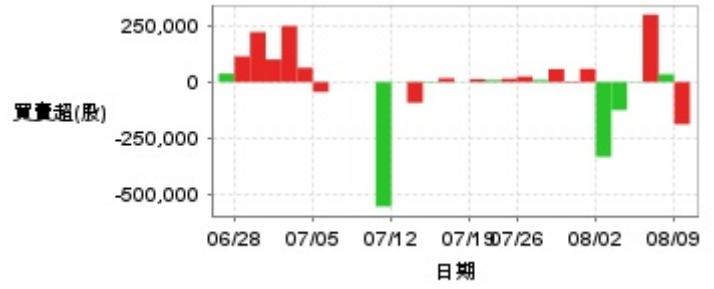


日期	收盤價	成交股數	日期	收盤價	成交股數	日期	收盤價	成交股數
8/9	73.2	2,199,590	7/26	71.0	423,894	7/10	86.7	317,669
8/8	70.4	1,931,364	7/23	70.5	471,847	7/9	96.3	187,070
8/7	72.6	1,948,911	7/22	69.9	778,295	7/8	107.0	738,971
8/6	66.0	4,180,641	7/19	75.0	736,201	7/5	118.5	10,626,465
8/5	72.0	665,927	7/18	74.0	625,109	7/4	108.0	2,217,402
8/2	80.0	3,202,736	7/17	76.8	767,431	7/3	98.4	4,746,939
8/1	82.8	1,928,800	7/16	75.5	1,002,684	7/2	89.5	2,673,772
7/31	75.3	800,519	7/15	78.6	1,259,560	7/1	81.4	4,861,456
7/30	72.0	1,083,556	7/12	73.8	2,254,154	6/28	74.0	1,166,210
7/29	68.8	441,233	7/11	82.0	5,198,916	6/27	71.7	439,602

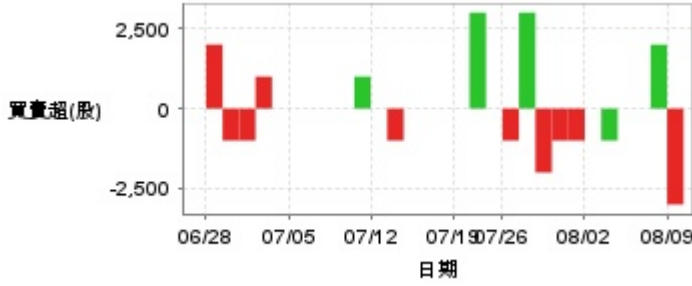
投信買賣超



外資及陸資買賣超

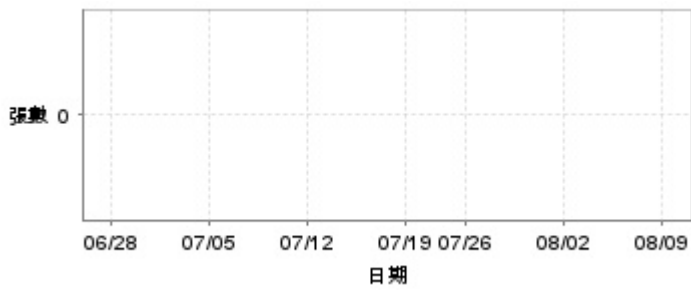


自營商買賣超

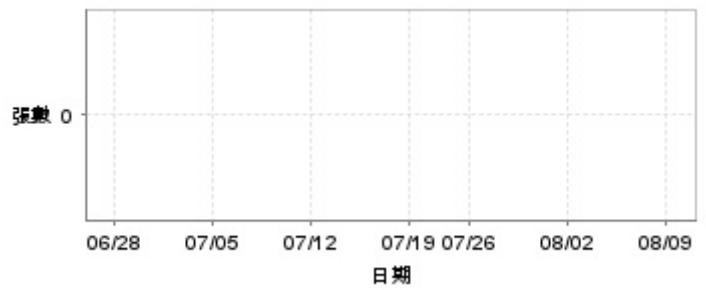


日期	投信買(+)/賣(-)超	自營商買(+)/賣(-)超	外資及陸資買(+)/賣(-)超	日期	投信買(+)/賣(-)超	自營商買(+)/賣(-)超	外資及陸資買(+)/賣(-)超
8/9	0	-3,000	-188,000	7/17	0	0	+17,000
8/8	0	+2,000	+35,000	7/16	0	0	+3,232
8/7	0	0	+301,000	7/15	0	-1,000	-92,000
8/6	0	0	+2,000	7/12	0	0	-1,000
8/5	0	-1,000	-125,000	7/11	0	+1,000	-555,000
8/2	0	0	-332,900	7/10	0	0	0
8/1	0	-1,000	+59,000	7/9	0	0	-100
7/31	0	-1,000	+4,000	7/8	0	0	+10
7/30	0	-2,000	+58,000	7/5	0	0	-43,792
7/29	0	+3,000	+8,900	7/4	0	0	+64,000
7/26	0	-1,000	+24,780	7/3	0	+1,000	+250,100
7/23	0	0	+15,000	7/2	0	-1,000	+101,000
7/22	0	+3,000	+9,000	7/1	0	-1,000	+223,000
7/19	0	0	+13,000	6/28	0	+2,000	+115,000
7/18	0	0	+1,000	6/27	0	0	+38,000

融資



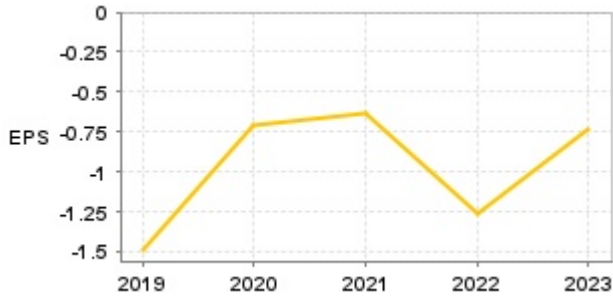
融券



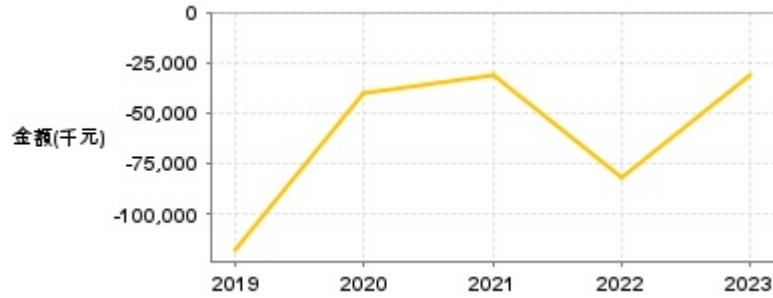
日期	融資張數	融券張數	日期	融資張數	融券張數	日期	融資張數	融券張數
8/9	0	0	7/26	0	0	7/10	0	0
8/8	0	0	7/23	0	0	7/9	0	0
8/7	0	0	7/22	0	0	7/8	0	0
8/6	0	0	7/19	0	0	7/5	0	0
8/5	0	0	7/18	0	0	7/4	0	0
8/2	0	0	7/17	0	0	7/3	0	0
8/1	0	0	7/16	0	0	7/2	0	0
7/31	0	0	7/15	0	0	7/1	0	0
7/30	0	0	7/12	0	0	6/28	0	0
7/29	0	0	7/11	0	0	6/27	0	0

公司財務資訊彙整

每股盈餘

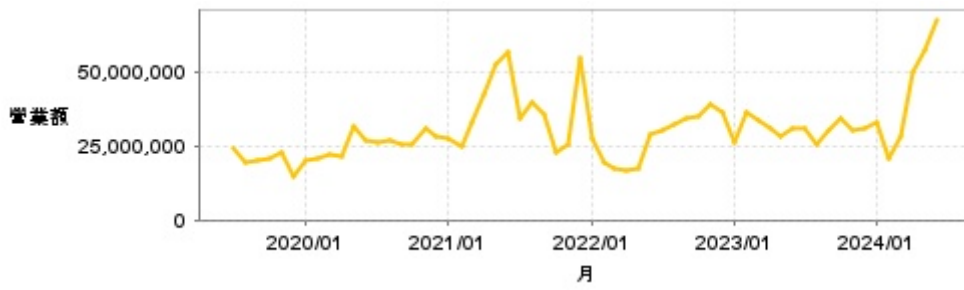


繼續營業單位稅前淨利



年度	第一季		半年度		前三季		全年度	
	每股盈餘	繼續營業單位稅前淨利(千元)	每股盈餘	繼續營業單位稅前淨利(千元)	每股盈餘	繼續營業單位稅前淨利(千元)	每股盈餘	繼續營業單位稅前淨利(千元)
2024年	-0.21	-11,096	-	-	-	-	-	-
2023年	0.18	11,999	-0.04	-2,752	-0.27	-17,717	-0.73	-31,224
2022年	-0.72	-38,720	-1.31	-79,974	-1.27	-80,279	-1.26	-81,834
2021年	-0.05	-2,957	-0.17	-10,593	-0.61	-32,027	-0.63	-31,530
2020年	-0.73	-46,888	-0.26	-14,102	-0.25	-11,560	-0.71	-40,433
2019年	-0.16	-20,411	-0.63	-47,768	-1.02	-79,050	-1.49	-118,048

月營收



月	營收	月	營收	月	營收	月	營收	月	營收
2024/06	67,934,000	2023/06	31,167,000	2022/06	28,779,000	2021/06	56,649,000	2020/06	26,822,000
2024/05	57,639,000	2023/05	28,117,000	2022/05	17,607,000	2021/05	52,751,000	2020/05	31,467,000
2024/04	49,785,000	2023/04	31,125,000	2022/04	16,897,000	2021/04	42,636,000	2020/04	21,199,000
2024/03	28,169,000	2023/03	33,458,000	2022/03	17,633,000	2021/03	32,702,000	2020/03	21,973,000
2024/02	20,766,000	2023/02	36,464,000	2022/02	19,478,000	2021/02	24,967,000	2020/02	20,717,000
2024/01	33,243,000	2023/01	26,345,000	2022/01	27,452,000	2021/01	27,691,000	2020/01	20,468,000
2023/12	30,777,000	2022/12	36,194,000	2021/12	54,556,000	2020/12	28,488,000	2019/12	15,018,000
2023/11	30,158,000	2022/11	39,197,000	2021/11	25,296,000	2020/11	31,279,000	2019/11	23,123,000
2023/10	34,357,000	2022/10	35,280,000	2021/10	22,638,000	2020/10	25,875,000	2019/10	21,126,000
2023/09	30,646,000	2022/09	34,578,000	2021/09	36,037,000	2020/09	25,583,000	2019/09	19,906,000
2023/08	25,642,000	2022/08	32,212,000	2021/08	40,023,000	2020/08	26,626,000	2019/08	19,396,000
2023/07	31,300,000	2022/07	30,025,000	2021/07	34,199,000	2020/07	25,939,000	2019/07	24,356,000

本益比



日期	本益比	日期	本益比	日期	本益比
8/9	0.00	7/26	0.00	7/10	0.00
8/8	0.00	7/23	0.00	7/9	0.00
8/7	0.00	7/22	0.00	7/8	0.00
8/6	0.00	7/19	0.00	7/5	0.00
8/5	0.00	7/18	0.00	7/4	0.00
8/2	0.00	7/17	0.00	7/3	0.00
8/1	0.00	7/16	0.00	7/2	0.00
7/31	0.00	7/15	0.00	7/1	0.00
7/30	0.00	7/12	0.00	6/28	0.00
7/29	0.00	7/11	0.00	6/27	0.00

重大訊息

(詳細請參考 [MOPS](#) 網站)

主旨	發表時間
▶公告本公司發言人及代理發言人異動	2024/08/08 15:15:12
▶公告本公司113年第2季財務報告董事會召開日期	2024/08/06 06:16:16
▶公告本公司民國113年6月份合併營收	2024/07/10 13:44:52
▶係因本公司有價證券於集中交易市場達公布注意交易資訊標準，故公布相關財務業務等重大訊息，以利投資人區別瞭解。	2024/07/08 15:39:48
▶係因本公司有價證券於集中交易市場達公布注意交易資訊標準，故公布相關財務業務等重大訊息，以利投資人區別瞭解。	2024/07/08 15:39:48

配股配息

股利年度	股東會日期	期別	現金股利(元/股)	盈餘配股(元/股)
112	-	112	0.00000	0.00000
111	-	111	0.00000	0.00000
110	-	110	0.00000	0.00000
109	-	109	0.00000	0.00000
108	-	108	0.00000	0.00000