

半導體業

51.9 ▼ 0.4 最高51.9 | 最低
50.8

【+/-/X表示漲/跌/不比價】

公司基本資料

公司名稱	松翰科技股份有限公司
公司發言人	潘銘鎧
公司網址	www.sonix.com.tw
實收資本額	新台幣 1,678,770,620
主要經營業務	1.半導體之研發、設計製造、買賣經銷及進出口貿易業務2.電腦程式設計開發3.電子、化工、機械設備及化工原料買賣及進出口貿易 4.其他設計業(積體電路設計、測試)5.除許可業務外,得經營法令非
上市日期	2003/08/25
產業類別	半導體業

股價資訊

股價



日期	收盤價	成交股數	日期	收盤價	成交股數	日期	收盤價	成交股數
7/18	51.9	762,430	7/4	52.1	335,247	6/20	53.1	795,677
7/17	52.3	377,786	7/3	52.0	353,618	6/19	51.7	434,429
7/16	51.8	444,404	7/2	51.3	272,164	6/18	52.3	280,550
7/15	52.7	616,510	7/1	51.6	267,282	6/17	52.3	235,879
7/12	53.4	478,472	6/28	51.4	293,078	6/14	52.4	163,904
7/11	53.5	549,377	6/27	51.0	265,101	6/13	52.4	170,071
7/10	53.3	419,021	6/26	51.7	333,403	6/12	52.2	147,247
7/9	53.0	1,118,596	6/25	51.3	443,238	6/11	51.9	169,113
7/8	54.8	4,366,877	6/24	52.0	337,671	6/7	52.4	153,307
7/5	53.2	643,651	6/21	52.9	357,995	6/6	51.9	330,145

投信買賣超



外資及陸資買賣超



自營商買賣超

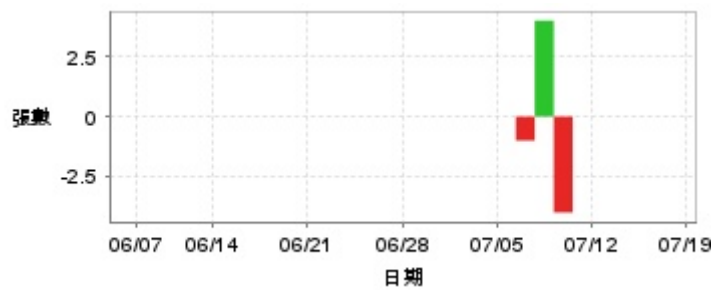


日期	投信買(+)/賣(-)超	自營商買(+)/賣(-)超	外資及陸資買(+)/賣(-)超	日期	投信買(+)/賣(-)超	自營商買(+)/賣(-)超	外資及陸資買(+)/賣(-)超
7/18	+3,009	+3,359	-216,000	6/27	0	-1,478	-168,000
7/17	-6,011	+2,905	-19,000	6/26	0	+2,415	+151,000
7/16	-9,220	+5,562	-52,000	6/25	+50,000	-1,808	-215,000
7/15	0	-361	-78,000	6/24	0	-3,841	-39,000
7/12	0	+24	+202,000	6/21	0	+750	-21,000
7/11	0	-1,158	+144,000	6/20	0	+15,829	+255,000
7/10	0	+18,894	-46,000	6/19	0	+6,438	-63,400
7/9	0	-12,754	+154,000	6/18	0	+1,000	+39,000
7/8	0	-1,495	-924,000	6/17	0	-8,369	+111,000
7/5	0	-12	+210,515	6/14	0	0	-7,000
7/4	0	-15,733	+19,000	6/13	0	0	+27,000
7/3	0	-5,385	+83,000	6/12	0	-977	+13,000
7/2	+101,575	+474	-114,000	6/11	0	-6,175	+21,024
7/1	+89,115	+4,000	-76,152	6/7	0	+2,000	+35,000
6/28	+45,589	+3,292	+21,000	6/6	0	+2,737	-58,000

融資



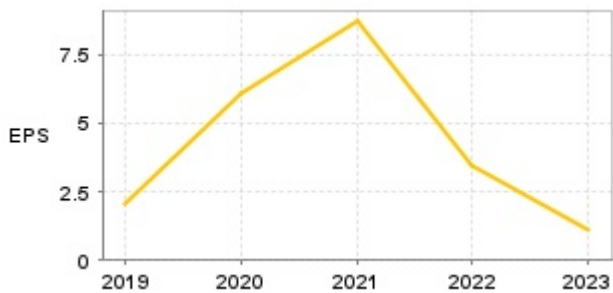
融券



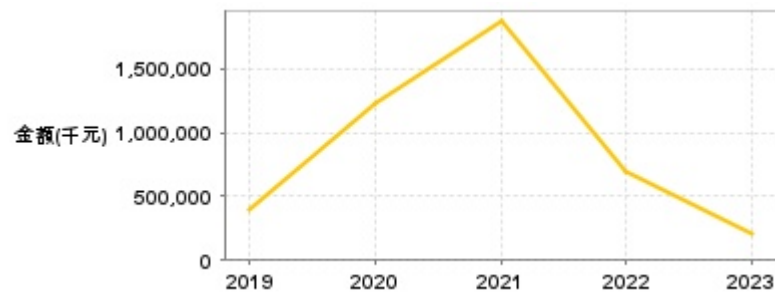
日期	融資張數	融券張數	日期	融資張數	融券張數	日期	融資張數	融券張數
7/18	+34	0	7/4	+56	0	6/20	+11	0
7/17	-37	0	7/3	+67	0	6/19	-5	0
7/16	+19	0	7/2	+17	0	6/18	+15	0
7/15	+39	0	7/1	0	0	6/17	-13	0
7/12	-54	0	6/28	+2	0	6/14	+1	0
7/11	-53	0	6/27	+34	0	6/13	-6	0
7/10	-35	-4	6/26	-2	0	6/12	+11	0
7/9	-95	+4	6/25	+6	0	6/11	+8	0
7/8	+443	-1	6/24	-20	0	6/7	-6	0
7/5	+72	0	6/21	+4	0	6/6	-6	0

公司財務資訊彙整

每股盈餘

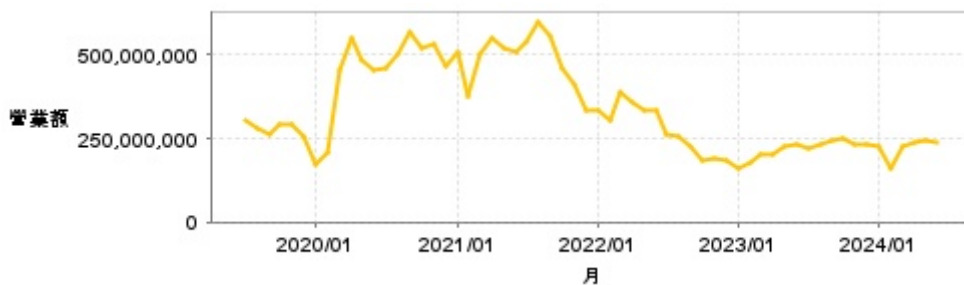


繼續營業單位稅前淨利



年度	第一季		半年度		前三季		全年度	
	每股盈餘	繼續營業單位稅前淨利(千元)	每股盈餘	繼續營業單位稅前淨利(千元)	每股盈餘	繼續營業單位稅前淨利(千元)	每股盈餘	繼續營業單位稅前淨利(千元)
2024年	0.28	59,125	-	-	-	-	-	-
2023年	0.05	11,464	0.50	67,043	0.86	143,387	1.11	201,163
2022年	1.27	267,867	2.76	548,691	3.32	667,295	3.45	697,515
2021年	1.60	356,817	3.97	855,528	7.03	1,522,012	8.71	1,869,708
2020年	0.86	163,753	2.84	540,723	4.56	893,710	6.11	1,238,222
2019年	0.25	48,686	1.01	184,321	1.54	293,116	2.03	395,236

月營收



月	營收	月	營收	月	營收	月	營收	月	營收
2024/06	240,728,000	2023/06	233,438,000	2022/06	336,972,000	2021/06	507,430,000	2020/06	454,012,000
2024/05	242,715,000	2023/05	226,989,000	2022/05	334,314,000	2021/05	519,236,000	2020/05	484,556,000
2024/04	240,955,000	2023/04	202,533,000	2022/04	355,897,000	2021/04	547,974,000	2020/04	552,333,000
2024/03	223,729,000	2023/03	201,188,000	2022/03	386,073,000	2021/03	501,640,000	2020/03	452,436,000
2024/02	161,504,000	2023/02	175,613,000	2022/02	304,638,000	2021/02	376,924,000	2020/02	211,255,000
2024/01	226,795,000	2023/01	161,645,000	2022/01	336,154,000	2021/01	508,557,000	2020/01	170,651,000
2023/12	232,456,000	2022/12	181,402,000	2021/12	333,546,000	2020/12	464,157,000	2019/12	255,227,000
2023/11	230,101,000	2022/11	187,996,000	2021/11	413,439,000	2020/11	531,973,000	2019/11	290,075,000
2023/10	247,673,000	2022/10	186,159,000	2021/10	460,077,000	2020/10	518,966,000	2019/10	293,677,000
2023/09	246,632,000	2022/09	229,282,000	2021/09	557,554,000	2020/09	569,494,000	2019/09	260,217,000
2023/08	230,340,000	2022/08	254,784,000	2021/08	601,480,000	2020/08	500,779,000	2019/08	277,817,000
2023/07	221,329,000	2022/07	260,396,000	2021/07	537,682,000	2020/07	460,014,000	2019/07	306,579,000

本益比



日期	本益比	日期	本益比	日期	本益比
7/18	38.73	7/4	38.88	6/20	39.63
7/17	39.03	7/3	38.81	6/19	38.58
7/16	38.66	7/2	38.28	6/18	39.03
7/15	39.33	7/1	38.51	6/17	39.03
7/12	39.85	6/28	38.36	6/14	39.10
7/11	39.93	6/27	38.06	6/13	39.10
7/10	39.78	6/26	38.58	6/12	38.96
7/9	39.55	6/25	38.28	6/11	38.73
7/8	40.90	6/24	38.81	6/7	39.10
7/5	39.70	6/21	39.48	6/6	38.73

重大訊息

(詳細請參考 [MOPS](#) 網站)

主旨	發表時間
▶公告本公司第六屆薪資報酬委員會委員	2024/06/28 14:06:05
▶公告本公司除息基準日	2024/06/28 14:05:14
▶公告本公司113年股東常會重要決議事項	2024/06/19 14:00:55
▶公告本公司第五屆薪資報酬委員會委員任期屆滿	2024/06/19 14:02:54
▶公告本公司董事會選任董事長	2024/06/19 14:02:11

配股配息

股利年度	股東會日期	期別	現金股利(元/股)	盈餘配股(元/股)
112	2024/06/19	112	1.20000	0.00000
111	2023/06/16	111	2.50000	0.00000
110	2022/06/21	110	7.00000	0.00000
109	2021/06/16	109	5.70000	0.00000
108	2020/06/16	108	2.10000	0.00000