

通信網路業

111.0 ▼ 3.5 最高114.5 | 最低
111.0

【+/-/X表示漲/跌/不比價】

公司基本資料

公司名稱	中磊電子股份有限公司
公司發言人	陳正弘
公司網址	www.sercomm.com
實收資本額	新台幣 2,993,345,420
主要經營業務	有線網路產品 無線網路產品 其他
上市日期	2007/12/03
產業類別	通信網路業

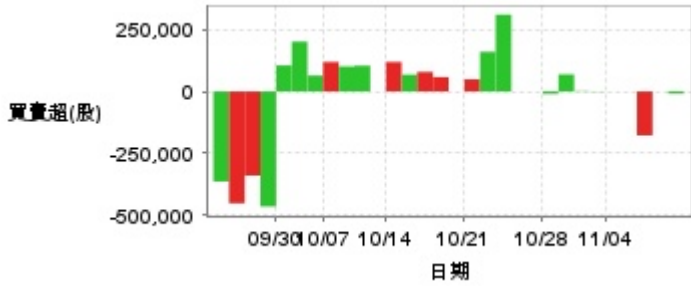
股價資訊

股價

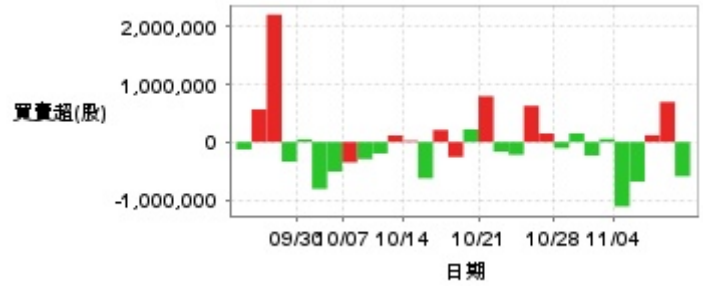


日期	收盤價	成交股數	日期	收盤價	成交股數	日期	收盤價	成交股數
11/8	111.0	2,928,845	10/24	113.5	2,010,895	10/9	107.0	1,200,141
11/7	114.5	4,216,496	10/23	112.5	1,229,488	10/8	108.5	1,594,808
11/6	109.0	1,389,536	10/22	113.0	908,849	10/7	110.5	1,724,164
11/5	107.0	1,271,162	10/21	113.5	1,508,119	10/4	108.5	2,026,021
11/4	108.0	1,931,316	10/18	111.0	833,711	10/1	110.5	1,797,981
11/1	109.5	1,388,400	10/17	111.0	1,335,245	9/30	111.5	1,835,706
10/30	110.5	841,766	10/16	110.5	1,938,977	9/27	113.5	3,594,216
10/29	112.5	1,025,174	10/15	109.0	1,596,432	9/26	117.5	6,534,784
10/28	113.0	1,094,008	10/14	109.5	1,204,405	9/25	111.0	3,132,892
10/25	115.0	1,734,094	10/11	109.0	1,060,117	9/24	109.5	2,569,180

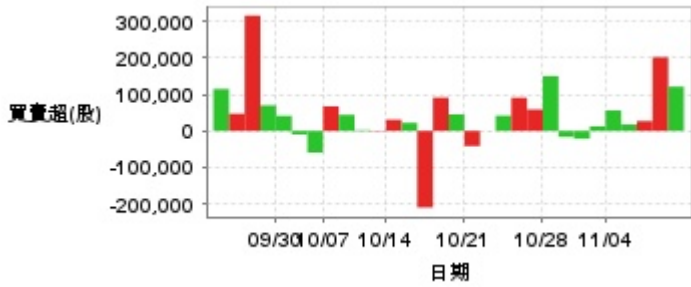
投信買賣超



外資及陸資買賣超

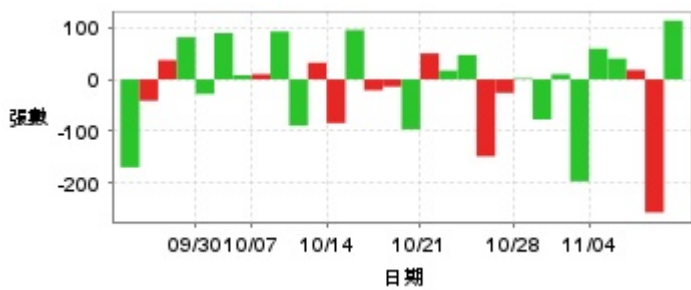


自營商買賣超

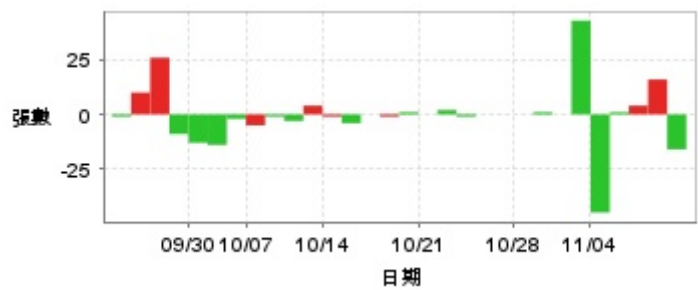


日期	投信買(+)/賣(-)超	自營商買(+)/賣(-)超	外資及陸資買(+)/賣(-)超	日期	投信買(+)/賣(-)超	自營商買(+)/賣(-)超	外資及陸資買(+)/賣(-)超
11/8	-9,000	+121,489	-595,029	10/17	+58,000	+91,551	-260,012
11/7	0	+202,388	+694,988	10/16	+79,000	-210,183	+209,612
11/6	-177,000	+27,132	+117,000	10/15	+68,000	+22,185	-630,000
11/5	0	+17,638	-686,000	10/14	+119,000	+30,899	+23,000
11/4	0	+56,282	-1,119,000	10/11	0	+1,240	+113,095
11/1	-1,000	+12,658	+52,998	10/9	+104,000	+2,422	-198,711
10/30	+2,000	-21,478	-234,000	10/8	+101,000	+44,138	-296,400
10/29	+69,000	-16,390	+150,000	10/7	+119,000	+67,381	-354,011
10/28	-10,000	+150,374	-107,000	10/4	+64,000	-59,424	-512,909
10/25	0	+58,942	+148,000	10/1	+201,000	-9,776	-813,202
10/24	0	+91,258	+628,047	9/30	+105,000	+41,542	+45,672
10/23	+310,000	+41,916	-221,200	9/27	-464,000	+70,214	-342,000
10/22	+160,000	-247	-167,769	9/26	-339,000	+316,455	+2,209,500
10/21	+49,000	-41,461	+794,500	9/25	-451,000	+47,284	+565,100
10/18	0	+45,373	+219,892	9/24	-363,000	+115,091	-128,014

融資



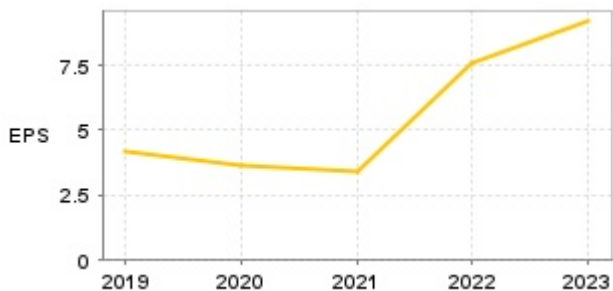
融券



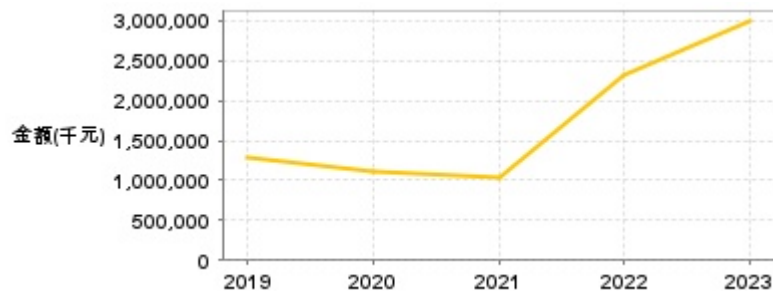
日期	融資張數	融券張數	日期	融資張數	融券張數	日期	融資張數	融券張數
11/8	+113	-16	10/24	-148	0	10/9	-89	-3
11/7	-256	+16	10/23	+47	-1	10/8	+92	-1
11/6	+18	+4	10/22	+17	+2	10/7	+10	-5
11/5	+40	+1	10/21	+50	0	10/4	+8	-2
11/4	+59	-45	10/18	-96	+1	10/1	+89	-14
11/1	-196	+43	10/17	-14	-1	9/30	-28	-13
10/30	+10	0	10/16	-21	0	9/27	+81	-9
10/29	-77	+1	10/15	+95	-4	9/26	+37	+26
10/28	+2	0	10/14	-84	-1	9/25	-41	+10
10/25	-26	0	10/11	+32	+4	9/24	-169	-1

公司財務資訊彙整

每股盈餘

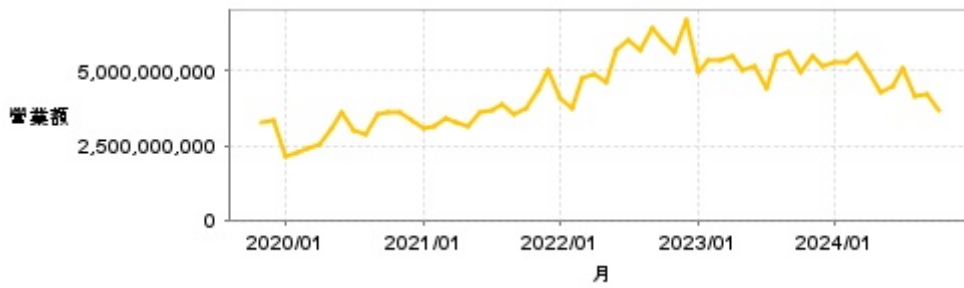


繼續營業單位稅前淨利



年度	第一季		半年度		前三季		全年度	
	每股盈餘	繼續營業單位稅前淨利(千元)	每股盈餘	繼續營業單位稅前淨利(千元)	每股盈餘	繼續營業單位稅前淨利(千元)	每股盈餘	繼續營業單位稅前淨利(千元)
2024年	2.35	831,882	4.19	1,498,421	6.02	2,185,643	-	-
2023年	1.97	610,791	4.02	1,284,917	6.55	2,092,809	9.17	2,988,033
2022年	1.29	381,141	3.09	928,515	5.18	1,566,611	7.57	2,309,344
2021年	0.56	171,928	1.22	347,380	1.95	588,984	3.44	1,026,132
2020年	0.35	104,155	1.32	405,265	2.44	756,006	3.66	1,109,137
2019年	0.86	270,485	1.60	487,534	2.78	842,137	4.21	1,277,902

月營收



月	營收	月	營收	月	營收	月	營收	月	營收
2024/10	3,672,723,000	2023/10	4,972,105,000	2022/10	6,025,450,000	2021/10	3,777,391,000	2020/10	3,642,896,000
2024/09	4,217,710,000	2023/09	5,658,434,000	2022/09	6,473,690,000	2021/09	3,579,223,000	2020/09	3,560,186,000
2024/08	4,131,359,000	2023/08	5,522,105,000	2022/08	5,733,889,000	2021/08	3,878,588,000	2020/08	2,888,565,000
2024/07	5,112,855,000	2023/07	4,437,995,000	2022/07	6,006,754,000	2021/07	3,648,827,000	2020/07	3,015,737,000
2024/06	4,477,915,000	2023/06	5,144,047,000	2022/06	5,721,230,000	2021/06	3,589,606,000	2020/06	3,631,259,000
2024/05	4,289,559,000	2023/05	5,021,728,000	2022/05	4,600,905,000	2021/05	3,127,606,000	2020/05	3,053,975,000
2024/04	4,945,385,000	2023/04	5,500,624,000	2022/04	4,884,362,000	2021/04	3,268,553,000	2020/04	2,563,146,000
2024/03	5,539,426,000	2023/03	5,339,472,000	2022/03	4,791,587,000	2021/03	3,390,381,000	2020/03	2,415,307,000
2024/02	5,330,157,000	2023/02	5,395,122,000	2022/02	3,758,187,000	2021/02	3,134,015,000	2020/02	2,255,788,000
2024/01	5,326,114,000	2023/01	4,927,962,000	2022/01	4,108,285,000	2021/01	3,054,064,000	2020/01	2,129,587,000
2023/12	5,189,334,000	2022/12	6,743,605,000	2021/12	5,054,675,000	2020/12	3,314,044,000	2019/12	3,347,215,000
2023/11	5,476,826,000	2022/11	5,616,663,000	2021/11	4,371,663,000	2020/11	3,626,506,000	2019/11	3,293,766,000

本益比



日期	本益比	日期	本益比	日期	本益比
11/8	13.42	10/24	13.14	10/9	12.38
11/7	13.85	10/23	13.02	10/8	12.56
11/6	13.18	10/22	13.08	10/7	12.79
11/5	12.94	10/21	13.14	10/4	12.56
11/4	13.06	10/18	12.85	10/1	12.79
11/1	12.67	10/17	12.85	9/30	12.91
10/30	12.79	10/16	12.79	9/27	13.14
10/29	13.02	10/15	12.62	9/26	13.60
10/28	13.08	10/14	12.67	9/25	12.85
10/25	13.31	10/11	12.62	9/24	12.67

重大訊息

(詳細請參考 [MOPS](#) 網站)

主旨	發表時間
▶公告113年第三季財務報告董事會召開日期	2024/10/24 14:46:17
▶澄清大眾傳播媒體報導	2024/09/30 11:44:05
▶本公司受邀參加高盛證券舉辦之「GS Taiwan Corporate Day」論壇	2024/08/29 14:10:27
▶更正113年第二季IFRS iXBRL合併財務報表資訊	2024/08/14 15:22:31
▶公告本公司將於113年7月30日召開法人說明會	2024/07/12 14:56:54

配股配息

股利年度	股東會日期	期別	現金股利(元/股)	盈餘配股(元/股)
112	-	112	5.00000	0.00000
111	-	111	4.50000	0.00000
110	-	110	2.40000	0.00000
109	2021/06/24	109	2.60000	0.00000
108	2020/06/15	108	3.00000	0.00000