

半導體業

73.0 ▲ 0.8 最高74.0 | 最低72.1 【+/-/X表示漲/跌/不比價】

## 公司基本資料

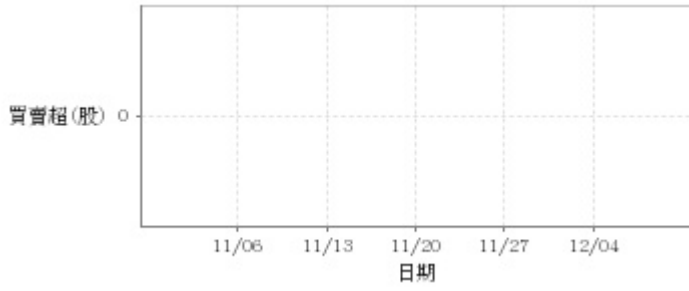
公司名稱	界霖科技股份有限公司
公司發言人	吳念誼
公司網址	http://www.jihlin.com.tw
實收資本額	新台幣 1,020,409,260
主要經營業務	導線架 模具及其它
上市日期	2014/02/25
產業類別	半導體業

## 股價資訊



日期	收盤價	成交股數	日期	收盤價	成交股數	日期	收盤價	成交股數
12/8	73.0	524,805	11/24	74.0	94,903	11/10	69.5	656,755
12/7	72.2	279,249	11/23	74.7	221,695	11/9	72.2	156,941
12/6	72.7	256,617	11/22	74.1	85,533	11/8	72.7	169,698
12/5	73.3	237,684	11/21	74.0	180,421	11/7	72.7	48,407
12/4	73.8	284,315	11/20	73.5	107,858	11/6	73.3	103,470
12/1	75.2	198,139	11/17	73.0	90,321	11/3	72.9	157,385
11/30	75.6	277,587	11/16	73.2	94,341	11/2	72.9	154,168
11/29	74.7	448,903	11/15	73.3	309,898	11/1	71.8	81,292
11/28	73.9	88,565	11/14	71.5	178,408	10/31	71.0	194,413
11/27	73.0	103,793	11/13	70.5	204,128	10/30	72.0	157,387

投信買賣超



外資及陸資買賣超

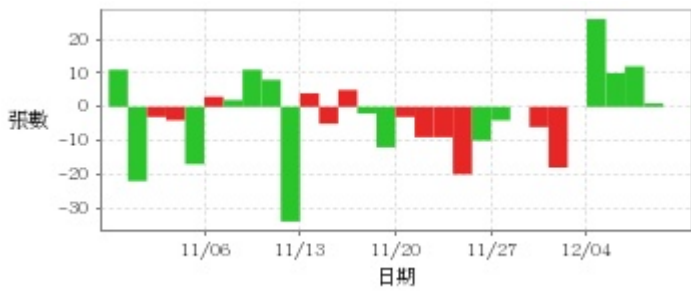


自營商買賣超

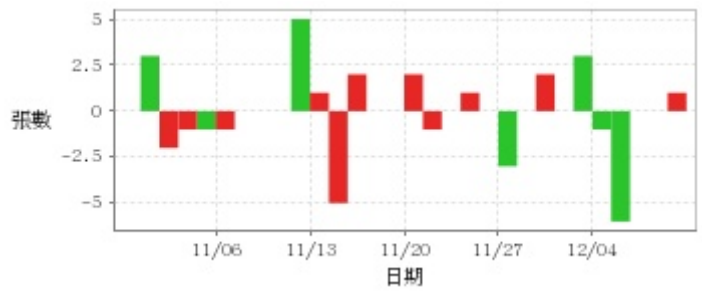


日期	投信買(+)/賣(-)超	自營商買(+)/賣(-)超	外資及陸資買(+) /賣(-)超	日期	投信買(+)/賣(-)超	自營商買(+)/賣(-)超	外資及陸資買(+) /賣(-)超
12/8	0	0	+152,000	11/17	0	0	-5,000
12/7	0	0	-134,000	11/16	0	0	0
12/6	0	0	-22,000	11/15	0	+6,000	+157,000
12/5	0	-1,000	-30,000	11/14	0	+4,000	+78,000
12/4	0	+2,962	-11,000	11/13	0	-5,000	+46,000
12/1	0	-1,009	-7,000	11/10	0	-5,899	-155,000
11/30	0	+2,009	+67,000	11/9	0	-30	+4,000
11/29	0	-1,962	+79,000	11/8	0	-6,000	+75,000
11/28	0	+3,000	+54,000	11/7	0	-11	-6,000
11/27	0	-3,000	-7,940	11/6	0	0	+21,000
11/24	0	+4,000	-19,000	11/3	0	-60	+21,000
11/23	0	-4,000	+6,000	11/2	0	+1,000	+36,000
11/22	0	0	+45,000	11/1	0	0	+35,000
11/21	0	+3,000	+40,000	10/31	0	-1,000	-66,000
11/20	0	0	+55,000	10/30	0	+1,000	+11,000

融資



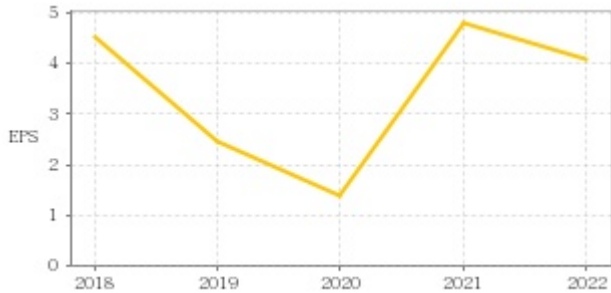
融券



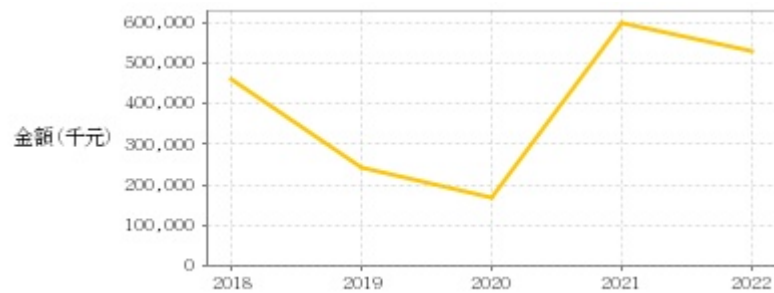
日期	融資張數	融券張數	日期	融資張數	融券張數	日期	融資張數	融券張數
12/8	0	+1	11/24	-10	0	11/10	-34	+5
12/7	+1	0	11/23	-20	+1	11/9	+8	0
12/6	+12	0	11/22	-9	0	11/8	+11	0
12/5	+10	-6	11/21	-9	-1	11/7	+2	0
12/4	+26	-1	11/20	-3	+2	11/6	+3	-1
12/1	0	+3	11/17	-12	0	11/3	-17	-1
11/30	-18	0	11/16	-2	0	11/2	-4	-1
11/29	-6	+2	11/15	+5	+2	11/1	-3	-2
11/28	0	0	11/14	-5	-5	10/31	-22	+3
11/27	-4	-3	11/13	+4	+1	10/30	+11	0

## 公司財務資訊彙整

每股盈餘

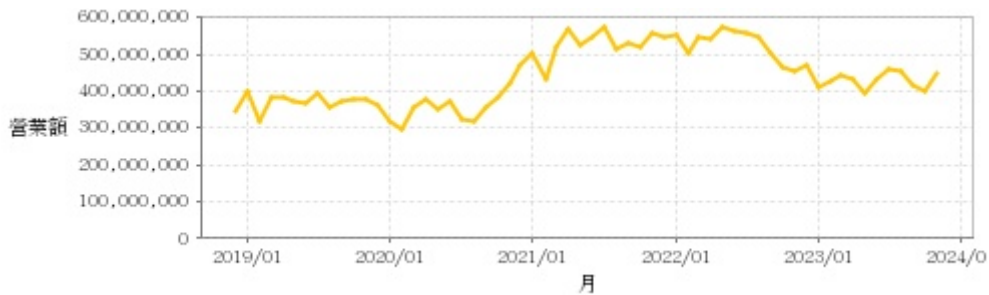


繼續營業單位稅前淨利



年度	第一季		半年度		前三季		全年度	
	每股盈餘	繼續營業單位稅前淨利(千元)	每股盈餘	繼續營業單位稅前淨利(千元)	每股盈餘	繼續營業單位稅前淨利(千元)	每股盈餘	繼續營業單位稅前淨利(千元)
2023年	0.14	34,283	1.07	140,468	1.53	242,239	-	-
2022年	1.12	141,041	2.81	361,418	3.83	494,064	4.08	527,886
2021年	1.20	144,011	2.74	330,240	3.85	470,848	4.82	601,048
2020年	0.15	18,659	0.46	51,959	0.67	79,093	1.37	165,923
2019年	0.70	61,838	1.70	148,044	2.29	204,533	2.46	240,760
2018年	1.17	124,754	2.41	250,847	3.75	385,993	4.54	459,914

月營收



月	營收	月	營收	月	營收	月	營收	月	營收
2023/11	447,201,000	2022/11	452,763,000	2021/11	554,650,000	2020/11	423,307,000	2019/11	376,794,000
2023/10	398,246,000	2022/10	463,403,000	2021/10	521,438,000	2020/10	381,640,000	2019/10	375,258,000
2023/09	413,306,000	2022/09	500,398,000	2021/09	530,364,000	2020/09	357,447,000	2019/09	372,409,000
2023/08	453,706,000	2022/08	547,000,000	2021/08	514,158,000	2020/08	315,987,000	2019/08	357,305,000
2023/07	458,234,000	2022/07	557,922,000	2021/07	570,973,000	2020/07	322,746,000	2019/07	391,694,000
2023/06	434,462,000	2022/06	565,070,000	2021/06	546,993,000	2020/06	373,262,000	2019/06	368,155,000
2023/05	391,775,000	2022/05	574,781,000	2021/05	525,281,000	2020/05	352,574,000	2019/05	370,821,000
2023/04	430,831,000	2022/04	542,632,000	2021/04	566,678,000	2020/04	379,315,000	2019/04	382,228,000
2023/03	445,271,000	2022/03	547,389,000	2021/03	517,154,000	2020/03	355,928,000	2019/03	383,933,000
2023/02	426,225,000	2022/02	505,571,000	2021/02	430,795,000	2020/02	295,250,000	2019/02	316,802,000
2023/01	411,754,000	2022/01	549,158,000	2021/01	504,363,000	2020/01	318,399,000	2019/01	400,327,000
2022/12	468,313,000	2021/12	549,042,000	2020/12	471,337,000	2019/12	362,420,000	2018/12	342,997,000

本益比



日期	本益比	日期	本益比	日期	本益比
12/8	40.78	11/24	41.34	11/10	38.83
12/7	40.34	11/23	41.73	11/9	40.34
12/6	40.61	11/22	41.40	11/8	30.94
12/5	40.95	11/21	41.34	11/7	30.94
12/4	41.23	11/20	41.06	11/6	31.19
12/1	42.01	11/17	40.78	11/3	31.02
11/30	42.23	11/16	40.89	11/2	31.02
11/29	41.73	11/15	40.95	11/1	30.55
11/28	41.28	11/14	39.94	10/31	30.21
11/27	40.78	11/13	39.39	10/30	30.64

## 重大訊息

(詳細請參考 [MOPS](#) 網站)

主旨	發表時間
▶公告本公司董事會通過民國112年第三季合併財務報告	2023/11/09 15:23:14
▶公告本公司董事會通過民國112年第二季合併財務報告	2023/08/07 15:06:36
▶公告本公司董事會通過設置資訊安全主管	2023/08/07 15:07:51
▶公告本公司原訂民國112年7月28日發放現金股利，如受颱風影響停止上班，現金股利發放日將順延至下一營業日	2023/07/26 19:20:51
▶公告本公司受鄰近廠房發生火災之影響	2023/07/14 16:58:32

## 配股配息

股利年度	股東會日期	期別	現金股利(元/股)	盈餘配股(元/股)
111	-	111	1.50000	0.00000
110	-	110	2.00000	0.00000
109	-	109	1.00000	0.00000
108	-	108	0.80000	0.00000
107	2019/06/21	107	3.60000	0.00000