

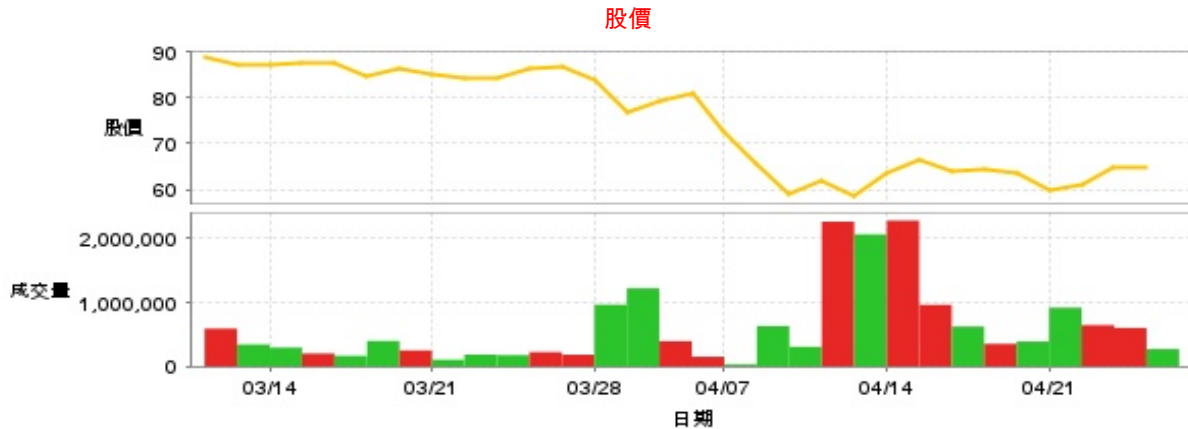
電腦及週邊設備業

64.9 X 0.0 最高65.5 | 最低 64.1 【+/-/X表示漲/跌/不比價】

公司基本資料

公司名稱	虹堡科技股份有限公司
公司發言人	黃佳華
公司網址	http://www.castlestech.com
實收資本額	新台幣 1,103,648,940
主要經營業務	電腦及週邊設備製造業 資訊軟體服務業 產品設計業
上市日期	2016/12/30
產業類別	電腦及週邊設備業

股價資訊

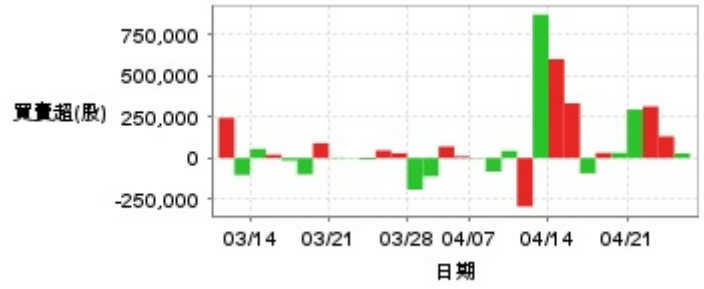


日期	收盤價	成交股數	日期	收盤價	成交股數	日期	收盤價	成交股數
4/24	64.9	271,729	4/10	62.0	2,263,544	3/25	84.3	176,400
4/23	64.9	602,413	4/9	59.1	307,856	3/24	84.3	185,555
4/22	61.2	646,652	4/8	65.6	631,084	3/21	85.2	105,608
4/21	59.8	919,390	4/7	72.8	31,142	3/20	86.3	250,708
4/18	63.6	390,188	4/2	80.8	151,885	3/19	84.8	399,724
4/17	64.3	353,816	4/1	79.4	396,031	3/18	87.5	166,092
4/16	64.0	624,534	3/31	76.6	1,221,451	3/17	87.7	202,492
4/15	66.5	964,255	3/28	84.0	966,545	3/14	87.0	295,129
4/14	63.5	2,280,778	3/27	86.9	183,613	3/13	87.0	344,020
4/11	58.4	2,065,648	3/26	86.2	224,307	3/12	88.7	591,902

投信買賣超



外資及陸資買賣超



自營商買賣超

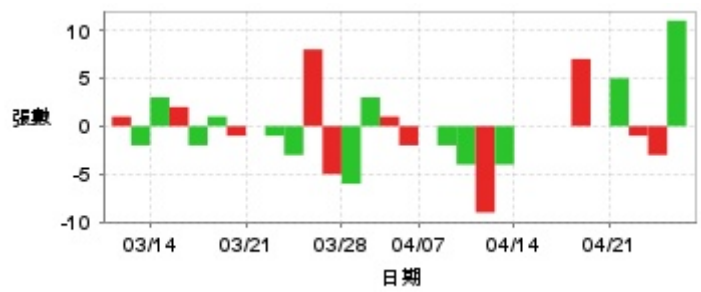


日期	投信買(+)/賣(-)超	自營商買(+)/賣(-)超	外資及陸資買(+)/賣(-)超	日期	投信買(+)/賣(-)超	自營商買(+)/賣(-)超	外資及陸資買(+)/賣(-)超
4/24	0	-6,000	+28,690	4/1	0	+26,562	+70,000
4/23	0	-4,039	+131,577	3/31	0	-4,275	-111,000
4/22	0	-590	+313,294	3/28	0	-8,852	-192,000
4/21	0	-1,348	+295,054	3/27	0	-695	+28,950
4/18	0	+3,799	+31,150	3/26	0	+2,878	+46,000
4/17	0	-133	+31,000	3/25	0	-3,212	-9,000
4/16	0	-4,225	-92,999	3/24	0	+171	-2,000
4/15	0	-22,376	+333,000	3/21	0	+172	+4,200
4/14	0	-64,865	+601,001	3/20	0	+2,477	+90,000
4/11	0	-12,644	+872,001	3/19	0	+16,676	-100,000
4/10	0	+16,535	-295,000	3/18	0	-667	-15,000
4/9	0	-1,126	+43,290	3/17	0	+271	+20,000
4/8	0	+12,549	-82,000	3/14	0	-30,334	+55,385
4/7	0	+227	-3,000	3/13	0	-6,698	-103,000
4/2	0	-691	+10,000	3/12	0	+7,109	+244,000

融資



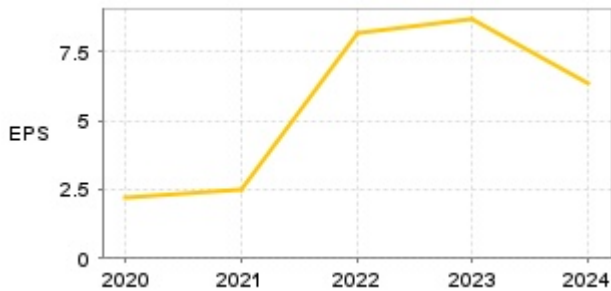
融券



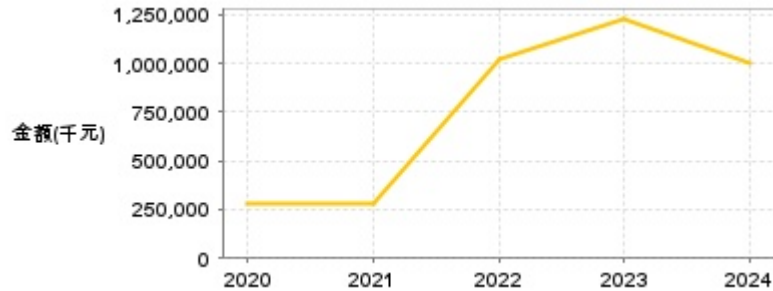
日期	融資張數	融券張數	日期	融資張數	融券張數	日期	融資張數	融券張數
4/24	-918	+11	4/10	-15	-9	3/25	+29	-3
4/23	-4	-3	4/9	-417	-4	3/24	+27	-1
4/22	-58	-1	4/8	-179	-2	3/21	-19	0
4/21	-146	+5	4/7	-33	0	3/20	+17	-1
4/18	+47	0	4/2	-26	-2	3/19	+67	+1
4/17	+24	+7	4/1	+37	+1	3/18	+6	-2
4/16	+16	0	3/31	-306	+3	3/17	+59	+2
4/15	-173	0	3/28	-44	-6	3/14	-352	+3
4/14	-250	0	3/27	-17	-5	3/13	+68	-2
4/11	-755	-4	3/26	+5	+8	3/12	-323	+1

公司財務資訊彙整

每股盈餘

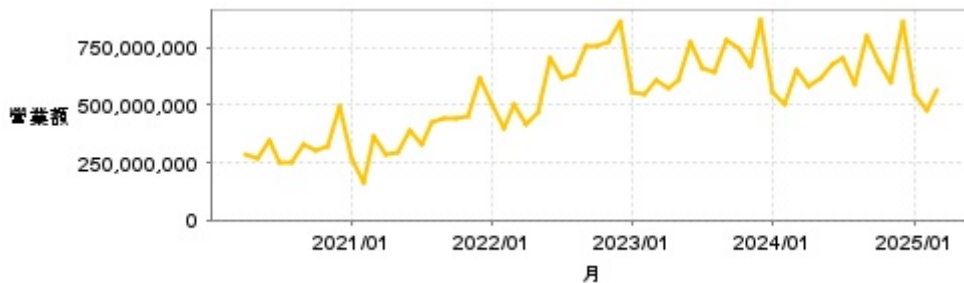


繼續營業單位稅前淨利



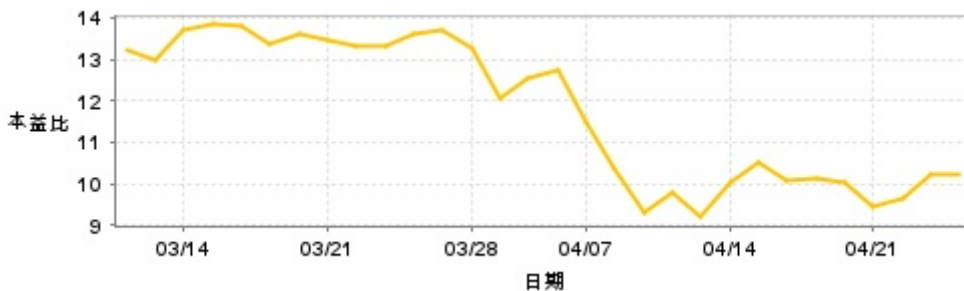
年度	第一季		半年度		前三季		全年度	
	每股盈餘	繼續營業單位稅前淨利(千元)	每股盈餘	繼續營業單位稅前淨利(千元)	每股盈餘	繼續營業單位稅前淨利(千元)	每股盈餘	繼續營業單位稅前淨利(千元)
2024年	1.75	235,697	3.21	477,817	4.59	700,264	6.35	998,807
2023年	2.18	289,949	4.18	599,724	6.43	925,980	8.65	1,223,506
2022年	1.59	190,628	3.24	392,258	5.77	700,913	8.19	1,020,122
2021年	0.10	14,355	0.65	63,824	1.23	146,031	2.51	278,675
2020年	0.41	64,984	0.97	123,668	1.51	189,508	2.23	275,020

月營收



月	營收	月	營收	月	營收	月	營收	月	營收
2025/03	566,913,000	2024/03	651,225,000	2023/03	610,392,000	2022/03	506,289,000	2021/03	363,113,000
2025/02	474,095,000	2024/02	505,232,000	2023/02	551,253,000	2022/02	399,724,000	2021/02	163,448,000
2025/01	546,663,000	2024/01	556,353,000	2023/01	552,444,000	2022/01	501,757,000	2021/01	268,534,000
2024/12	861,340,000	2023/12	875,717,000	2022/12	862,455,000	2021/12	620,426,000	2020/12	492,091,000
2024/11	603,512,000	2023/11	671,774,000	2022/11	775,227,000	2021/11	455,269,000	2020/11	319,111,000
2024/10	683,768,000	2023/10	745,075,000	2022/10	761,168,000	2021/10	440,279,000	2020/10	301,324,000
2024/09	802,323,000	2023/09	784,999,000	2022/09	760,606,000	2021/09	439,701,000	2020/09	329,433,000
2024/08	593,504,000	2023/08	645,268,000	2022/08	634,941,000	2021/08	424,736,000	2020/08	254,670,000
2024/07	702,173,000	2023/07	657,750,000	2022/07	616,095,000	2021/07	326,731,000	2020/07	254,254,000
2024/06	681,368,000	2023/06	775,241,000	2022/06	701,071,000	2021/06	394,399,000	2020/06	348,947,000
2024/05	614,231,000	2023/05	611,961,000	2022/05	470,569,000	2021/05	291,274,000	2020/05	263,992,000
2024/04	579,191,000	2023/04	575,385,000	2022/04	421,135,000	2021/04	283,512,000	2020/04	281,664,000

本益比



日期	本益比	日期	本益比	日期	本益比
4/24	10.24	4/10	9.78	3/25	13.30
4/23	10.24	4/9	9.32	3/24	13.30
4/22	9.65	4/8	10.35	3/21	13.44
4/21	9.43	4/7	11.48	3/20	13.61
4/18	10.03	4/2	12.74	3/19	13.38
4/17	10.14	4/1	12.52	3/18	13.80
4/16	10.09	3/31	12.08	3/17	13.83
4/15	10.49	3/28	13.25	3/14	13.72
4/14	10.02	3/27	13.71	3/13	12.97
4/11	9.21	3/26	13.60	3/12	13.22

重大訊息

(詳細請參考 [MOPS](#) 網站)

主旨	發表時間
▶ 說明美國關稅政策對本公司之影響	2025/04/11 16:11:46
▶ 公告本公司受邀參加台新證券舉辦之法人說明會	2025/03/25 16:15:12
▶ 公告本公司董事會通過113年度合併財務報告	2025/03/11 17:46:55
▶ 公告本公司董事會決議召開114年股東常會相關事宜	2025/03/11 16:25:21
▶ 公告本公司董事會決議普通股股利分派情形	2025/03/11 16:25:30

配股配息

股利年度	股東會日期	期別	現金股利(元/股)	盈餘配股(元/股)
113	2025/06/17	113	2.50000	0.00000
112	2024/06/18	112	1.20000	0.50000
111	2023/06/20	111	0.80000	0.50000
110	2022/06/21	110	0.53925	0.00000
109	2021/06/25	109	0.60000	0.00000