

光電業

39.5 ▼ 1.05 最高41.2 | 最低  
39.3

【+/-/X表示漲/跌/不比價】

## 公司基本資料

公司名稱	弘凱光電股份有限公司
公司發言人	曾智宏
公司網址	www.brightek.com
實收資本額	新台幣 682,375,520
主要經營業務	可見光及不可見光LED光電整合元件封裝製造 LED照明需求及設計應用開發
上市日期	2022/01/19
產業類別	光電業

## 股價資訊

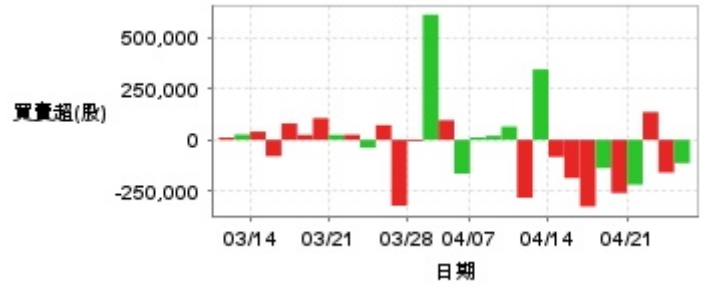


日期	收盤價	成交股數	日期	收盤價	成交股數	日期	收盤價	成交股數
4/24	39.5	1,032,263	4/10	37.5	1,569,212	3/25	43.9	321,055
4/23	40.55	3,025,343	4/9	34.1	1,538,060	3/24	44.35	434,192
4/22	39.8	4,736,091	4/8	37.85	1,803,135	3/21	44.0	230,876
4/21	38.7	1,391,817	4/7	42.05	67,935	3/20	44.35	537,680
4/18	40.25	2,674,736	4/2	46.7	5,767,848	3/19	43.4	781,456
4/17	39.35	1,687,166	4/1	47.6	8,097,012	3/18	42.1	233,489
4/16	39.85	3,560,166	3/31	45.55	4,236,686	3/17	41.85	438,604
4/15	39.5	2,176,801	3/28	50.6	13,217,711	3/14	41.55	216,070
4/14	36.55	1,710,442	3/27	49.65	14,796,358	3/13	41.5	229,306
4/11	34.95	1,844,185	3/26	48.25	2,226,820	3/12	41.5	190,120

投信買賣超



外資及陸資買賣超

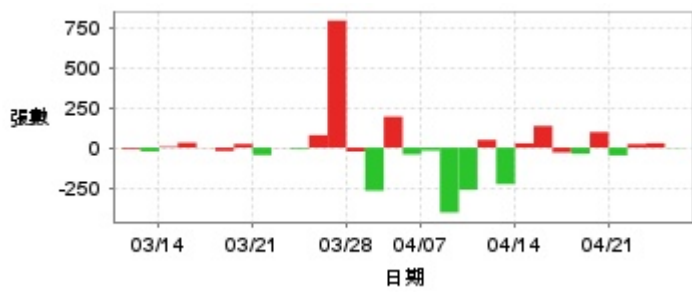


自營商買賣超



日期	投信買(+)/賣(-)超	自營商買(+)/賣(-)超	外資及陸資買(+)/賣(-)超	日期	投信買(+)/賣(-)超	自營商買(+)/賣(-)超	外資及陸資買(+)/賣(-)超
4/24	+73,000	+2,000	-113,800	4/1	0	+46,549	+96,000
4/23	+81,000	-1,000	-160,011	3/31	0	+27,767	+612,000
4/22	+68,820	-164	+135,850	3/28	0	+9,011	-7,000
4/21	+76,000	-64	-219,162	3/27	0	-109,865	-322,000
4/18	+79,000	-1,851	-259,924	3/26	0	0	+72,000
4/17	0	-2,196	-137,979	3/25	0	+835	-38,000
4/16	0	+2,489	-325,956	3/24	0	+1,000	+25,000
4/15	0	+965	-186,900	3/21	0	0	+24,001
4/14	0	+105,739	-83,197	3/20	0	+1,000	+106,000
4/11	0	+637	+344,278	3/19	0	-5,439	+24,000
4/10	0	+8,333	-283,000	3/18	0	-1,009	+80,000
4/9	0	-1,224	+65,000	3/17	0	-418	-80,000
4/8	0	+33,000	+20,000	3/14	0	-2	+40,000
4/7	0	0	+12,000	3/13	0	+45,000	+26,000
4/2	0	+560	-165,000	3/12	0	+11,999	+11,000

融資



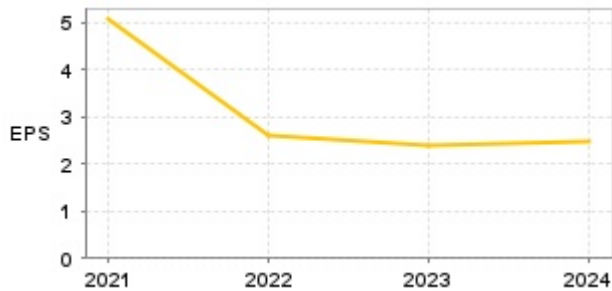
融券



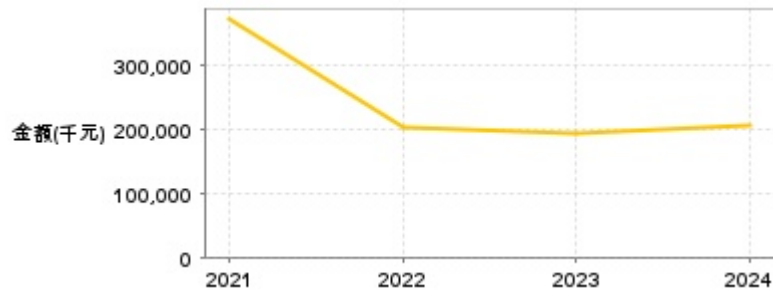
日期	融資張數	融券張數	日期	融資張數	融券張數	日期	融資張數	融券張數
4/24	-2	-28	4/10	+48	-123	3/25	-7	0
4/23	+28	-30	4/9	-262	-95	3/24	+1	0
4/22	+22	+15	4/8	-404	-154	3/21	-46	-32
4/21	-48	-22	4/7	-18	0	3/20	+23	-9
4/18	+97	-100	4/2	-42	+3	3/19	-21	-32
4/17	-38	-201	4/1	+193	+221	3/18	+1	-2
4/16	-30	+88	3/31	-268	-41	3/17	+31	-2
4/15	+135	-19	3/28	-24	+180	3/14	+6	-39
4/14	+27	+8	3/27	+791	+593	3/13	-23	0
4/11	-227	-47	3/26	+78	0	3/12	-8	-2

## 公司財務資訊彙整

每股盈餘



繼續營業單位稅前淨利



年度	第一季		半年度		前三季		全年度	
	每股盈餘	繼續營業單位稅前淨利(千元)	每股盈餘	繼續營業單位稅前淨利(千元)	每股盈餘	繼續營業單位稅前淨利(千元)	每股盈餘	繼續營業單位稅前淨利(千元)
2024年	0.57	47,060	1.07	92,240	1.71	144,697	2.46	206,078
2023年	0.47	38,368	0.99	82,339	1.64	136,756	2.40	194,075
2022年	0.83	65,428	1.42	119,376	1.82	153,085	2.58	204,171
2021年	-	-	-	-	-	-	5.05	372,009

月營收



月	營收	月	營收	月	營收	月	營收
2025/03	69,479,000	2024/03	66,411,000	2023/03	72,062,000	2022/03	96,876,000
2025/02	49,937,000	2024/02	45,151,000	2023/02	63,410,000	2022/02	67,459,000
2025/01	59,187,000	2024/01	71,940,000	2023/01	57,900,000	2022/01	97,141,000
2024/12	73,924,000	2023/12	90,545,000	2022/12	81,062,000	2021/12	116,543,000
2024/11	79,249,000	2023/11	92,607,000	2022/11	84,486,000	2021/11	102,436,000
2024/10	75,924,000	2023/10	80,179,000	2022/10	66,290,000	2021/10	89,646,000
2024/09	84,150,000	2023/09	77,569,000	2022/09	62,912,000	2021/09	98,751,000
2024/08	78,320,000	2023/08	77,845,000	2022/08	68,785,000	2021/08	87,370,000
2024/07	68,491,000	2023/07	69,605,000	2022/07	62,184,000	2021/07	101,702,000
2024/06	72,241,000	2023/06	74,216,000	2022/06	60,936,000		
2024/05	71,842,000	2023/05	63,039,000	2022/05	78,852,000		
2024/04	73,452,000	2023/04	62,030,000	2022/04	92,907,000		

本益比



日期	本益比	日期	本益比	日期	本益比
4/24	16.06	4/10	15.24	3/25	17.85
4/23	16.48	4/9	13.86	3/24	18.03
4/22	16.18	4/8	15.39	3/21	17.89
4/21	15.73	4/7	17.09	3/20	18.03
4/18	16.36	4/2	18.98	3/19	17.64
4/17	16.00	4/1	19.35	3/18	17.11
4/16	16.20	3/31	18.52	3/17	17.01
4/15	16.06	3/28	20.57	3/14	16.89
4/14	14.86	3/27	20.18	3/13	16.87
4/11	14.21	3/26	19.61	3/12	16.87

## 重大訊息

(詳細請參考 [MOPS](#) 網站)

主旨	發表時間
▶澄清工商時報114年3月26日報導	2025/03/26 11:08:59
▶本公司受邀參加元大證券舉辦之法人說明會	2025/03/18 14:24:58
▶公告本公司配合會計師事務所內部職務調整變更簽證會計師	2025/03/06 16:50:16
▶公告本公司董事會通過113年度員工及董事酬勞分派案	2025/03/06 16:47:25
▶公告本公司國內第一次無擔保轉換公司債113年第4季轉換 普通股之增資基準日	2025/03/06 16:48:04

## 配股配息

股利年度	股東會日期	期別	現金股利(元/股)	盈餘配股(元/股)
113	2025/05/28	113	1.50000	0.00000
112	2024/05/28	112	1.20000	0.00000
111	2023/05/24	111	1.50000	0.00000
110	2022/05/27	110	3.00000	0.00000
109	2021/06/10	109	2.00000	0.00000