

光電業

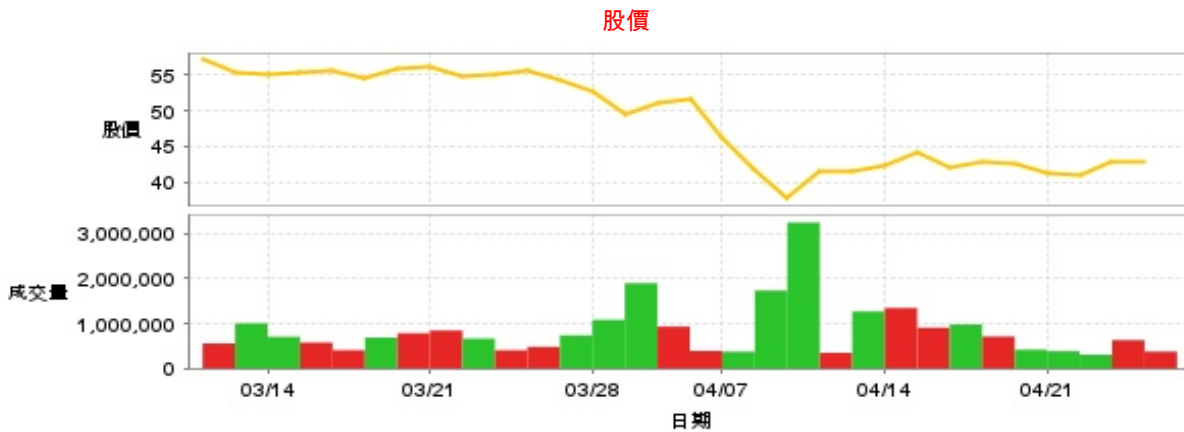
43.0 ▲ 0.15 最高43.9 | 最低
42.85

【+/-/X表示漲/跌/不比價】

公司基本資料

公司名稱	乙盛精密工業股份有限公司
公司發言人	林猷清
公司網址	www.eson.tw
實收資本額	新台幣 1,685,289,150
主要經營業務	模具、塑膠及五金製品之設計、研發、生產及銷售
上市日期	2013/11/25
產業類別	光電業

股價資訊

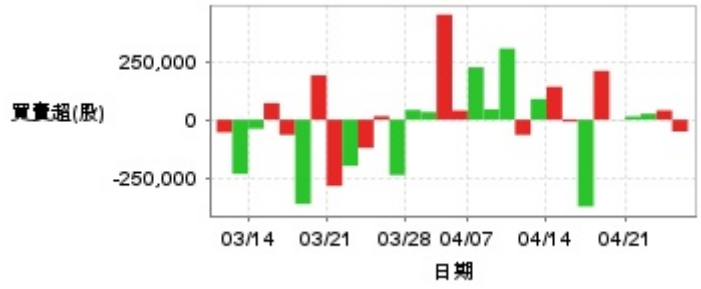


日期	收盤價	成交股數	日期	收盤價	成交股數	日期	收盤價	成交股數
4/24	43.0	375,549	4/10	41.45	348,280	3/25	55.0	404,778
4/23	42.85	629,412	4/9	37.7	3,241,043	3/24	54.9	663,635
4/22	41.0	304,754	4/8	41.85	1,731,373	3/21	56.1	844,086
4/21	41.35	383,206	4/7	46.45	372,904	3/20	56.0	782,852
4/18	42.65	417,684	4/2	51.6	389,665	3/19	54.7	686,434
4/17	42.9	709,639	4/1	51.2	930,231	3/18	55.6	406,099
4/16	42.05	977,460	3/31	49.55	1,893,868	3/17	55.4	575,768
4/15	44.3	905,855	3/28	52.6	1,080,183	3/14	55.2	703,740
4/14	42.45	1,344,558	3/27	54.3	736,028	3/13	55.4	1,001,151
4/11	41.45	1,266,952	3/26	55.7	480,094	3/12	57.2	555,526

投信買賣超



外資及陸資買賣超



自營商買賣超

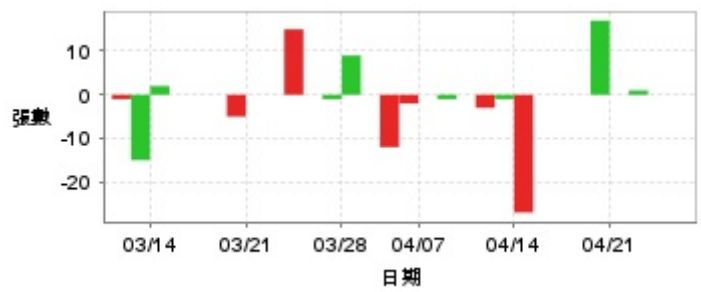


日期	投信買(+)/賣(-)超	自營商買(+)/賣(-)超	外資及陸資買(+)/賣(-)超	日期	投信買(+)/賣(-)超	自營商買(+)/賣(-)超	外資及陸資買(+)/賣(-)超
4/24	0	0	-50,549	4/1	0	-52,136	+450,000
4/23	0	-1,639	+39,769	3/31	0	+7,191	+33,000
4/22	0	+9,965	+25,541	3/28	0	-61,140	+42,000
4/21	0	-18,621	+14,000	3/27	0	-2,367	-237,000
4/18	0	-5,901	-1,000	3/26	0	-2	+15,000
4/17	0	-61,000	+209,000	3/25	0	-9,031	-121,000
4/16	0	+5,971	-372,000	3/24	0	-17,036	-198,000
4/15	0	+31,982	-9,000	3/21	0	+128	-284,000
4/14	0	-38,704	+140,852	3/20	0	+12,126	+190,000
4/11	0	+55,561	+88,387	3/19	0	+3,440	-361,000
4/10	0	0	-65,000	3/18	0	-16,628	-65,000
4/9	0	-20,365	+305,000	3/17	0	-1,398	+71,000
4/8	0	-3,923	+44,000	3/14	0	-2,384	-38,750
4/7	0	-21,697	+224,173	3/13	0	-18,668	-232,500
4/2	0	-2,606	+39,000	3/12	0	-5,942	-54,268

融資



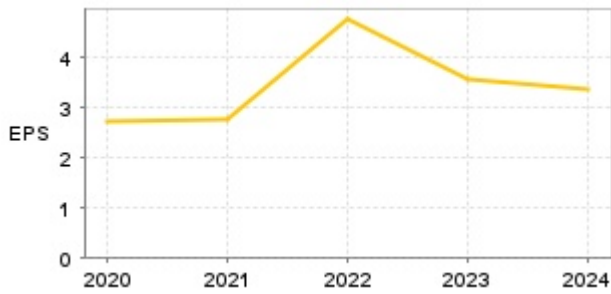
融券



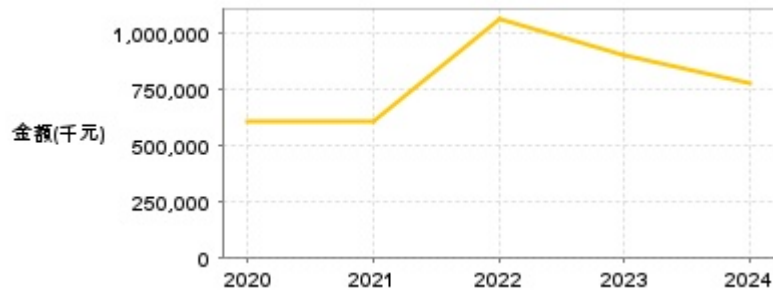
日期	融資張數	融券張數	日期	融資張數	融券張數	日期	融資張數	融券張數
4/24	+31	0	4/10	-55	-3	3/25	+18	+15
4/23	+17	0	4/9	-640	0	3/24	+17	0
4/22	-16	+1	4/8	-596	-1	3/21	+144	0
4/21	-2	0	4/7	-175	0	3/20	-18	-5
4/18	-130	+17	4/2	-6	-2	3/19	+5	0
4/17	-22	0	4/1	-45	-12	3/18	+56	0
4/16	+43	0	3/31	-460	0	3/17	+6	0
4/15	+10	0	3/28	-280	+9	3/14	-25	+2
4/14	-3	-27	3/27	-41	-1	3/13	-118	-15
4/11	-29	-1	3/26	+57	0	3/12	+8	-1

公司財務資訊彙整

每股盈餘

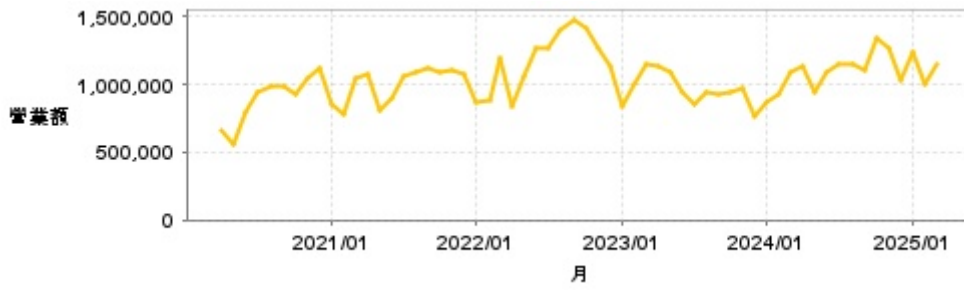


繼續營業單位稅前淨利



年度	第一季		半年度		前三季		全年度	
	每股盈餘	繼續營業單位稅前淨利(千元)	每股盈餘	繼續營業單位稅前淨利(千元)	每股盈餘	繼續營業單位稅前淨利(千元)	每股盈餘	繼續營業單位稅前淨利(千元)
2024年	0.60	140,188	1.41	317,892	2.37	539,655	3.36	778,768
2023年	0.96	217,916	2.21	530,801	3.05	754,988	3.55	906,809
2022年	0.90	185,347	1.82	409,725	3.47	780,212	4.75	1,062,832
2021年	0.81	183,339	1.46	316,285	2.16	447,550	2.75	607,855
2020年	0.66	152,719	1.12	270,873	2.02	458,095	2.74	612,029

月營收



月	營收	月	營收	月	營收	月	營收	月	營收
2025/03	1,146,719	2024/03	1,089,509	2023/03	1,143,378	2022/03	1,188,181	2021/03	1,042,646
2025/02	1,002,141	2024/02	920,578	2023/02	1,001,622	2022/02	888,911	2021/02	773,941
2025/01	1,231,699	2024/01	866,170	2023/01	842,959	2022/01	863,457	2021/01	860,452
2024/12	1,031,831	2023/12	765,586	2022/12	1,139,244	2021/12	1,082,006	2020/12	1,114,206
2024/11	1,271,349	2023/11	965,734	2022/11	1,269,778	2021/11	1,111,922	2020/11	1,050,262
2024/10	1,346,529	2023/10	941,531	2022/10	1,415,321	2021/10	1,095,600	2020/10	923,274
2024/09	1,101,101	2023/09	927,761	2022/09	1,482,193	2021/09	1,125,621	2020/09	987,036
2024/08	1,154,835	2023/08	948,160	2022/08	1,406,940	2021/08	1,092,081	2020/08	990,328
2024/07	1,142,408	2023/07	848,761	2022/07	1,270,012	2021/07	1,065,287	2020/07	939,015
2024/06	1,089,892	2023/06	946,590	2022/06	1,268,807	2021/06	894,333	2020/06	797,747
2024/05	940,200	2023/05	1,092,693	2022/05	1,057,487	2021/05	805,256	2020/05	554,901
2024/04	1,139,187	2023/04	1,132,562	2022/04	839,928	2021/04	1,079,163	2020/04	665,612

本益比



日期	本益比	日期	本益比	日期	本益比
4/24	12.80	4/10	12.34	3/25	16.37
4/23	12.75	4/9	11.22	3/24	16.34
4/22	12.20	4/8	12.46	3/21	16.70
4/21	12.31	4/7	13.82	3/20	16.67
4/18	12.69	4/2	15.36	3/19	16.28
4/17	12.77	4/1	15.24	3/18	16.55
4/16	12.51	3/31	14.75	3/17	16.49
4/15	13.18	3/28	15.65	3/14	16.43
4/14	12.63	3/27	16.16	3/13	19.30
4/11	12.34	3/26	16.58	3/12	19.93

重大訊息

(詳細請參考 [MOPS](#) 網站)

主旨	發表時間
▶代重要子公司昆山乙盛機械工業有限公司 公告決議減資事宜	2025/03/20 14:15:57
▶董事會決議股利分派	2025/03/12 14:52:15
▶公告本公司董事會通過113年度合併財務報告	2025/03/12 14:58:49
▶公告本公司民國113年第四季財務報告董事會召開日期	2025/03/04 08:27:02
▶澄清媒體報導	2025/02/18 09:53:14

配股配息

股利年度	股東會日期	期別	現金股利(元/股)	盈餘配股(元/股)
113	2025/06/20	113	1.50000	0.00000
112	2024/06/19	112	1.60000	0.00000
111	2023/06/20	111	1.60000	0.00000
110	2022/06/24	110	1.40000	0.00000
109	2021/06/18	109	1.70000	0.00000