

光電業

203.5 ▼ 4.0 最高207.5 | 最低
201.5

【+/-/X表示漲/跌/不比價】

公司基本資料

公司名稱	達興材料股份有限公司
公司發言人	郭宗鑫
公司網址	http://www.daxinmat.com
實收資本額	新台幣 1,027,159,110
主要經營業務	光電產業及半導體產業用化學材料
上市日期	2012/07/16
產業類別	光電業

股價資訊

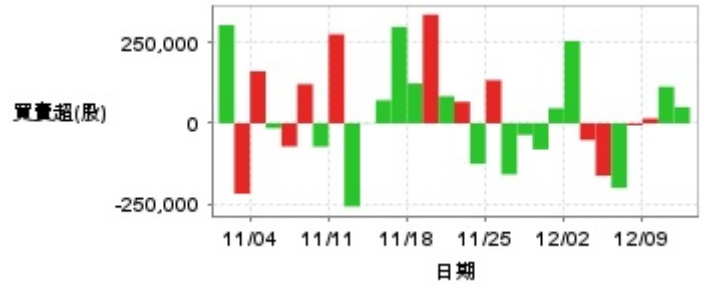


日期	收盤價	成交股數	日期	收盤價	成交股數	日期	收盤價	成交股數
12/11	203.5	1,155,298	11/27	227.0	1,046,996	11/13	234.5	1,284,861
12/10	207.5	795,104	11/26	235.0	1,067,850	11/12	234.5	3,250,855
12/9	211.0	666,302	11/25	239.0	2,744,047	11/11	247.5	3,699,718
12/6	210.5	1,014,455	11/22	235.0	1,051,013	11/8	245.5	2,660,853
12/5	209.0	1,853,121	11/21	235.0	1,385,712	11/7	246.5	4,472,332
12/4	213.5	2,019,203	11/20	231.5	1,690,359	11/6	232.5	4,119,666
12/3	203.0	1,274,638	11/19	233.5	2,419,700	11/5	225.5	1,111,998
12/2	198.5	3,152,824	11/18	215.0	1,577,978	11/4	227.0	881,033
11/29	204.5	2,237,925	11/15	229.0	1,644,382	11/1	226.5	1,764,483
11/28	204.5	4,023,760	11/14	229.5	1,827,885	10/30	226.0	1,409,181

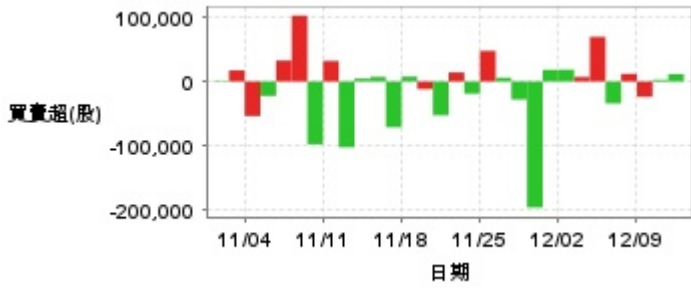
投信買賣超



外資及陸資買賣超

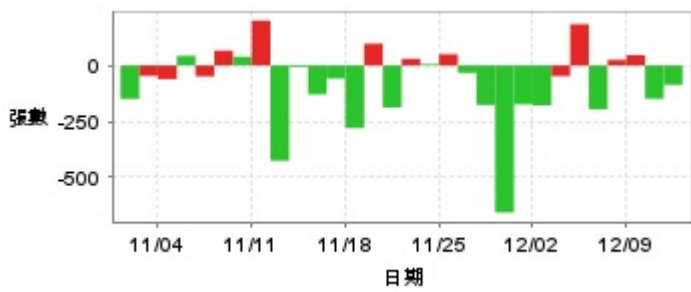


自營商買賣超

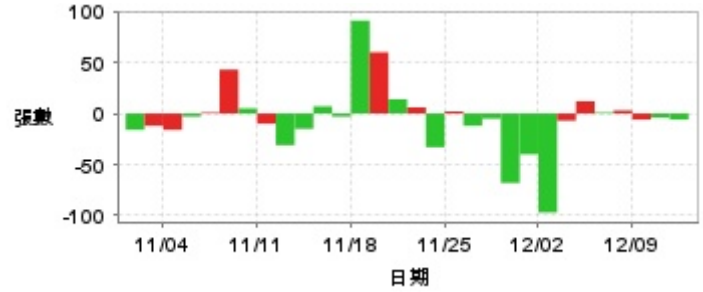


日期	投信買(+)/賣(-)超	自營商買(+)/賣(-)超	外資及陸資買(+)/賣(-)超	日期	投信買(+)/賣(-)超	自營商買(+)/賣(-)超	外資及陸資買(+)/賣(-)超
12/11	-81,000	+11,579	+50,282	11/20	+5,000	-52,739	+84,295
12/10	-56,000	+2,665	+114,000	11/19	+10,000	-11,833	+338,341
12/9	-62,000	-23,881	+15,015	11/18	-34,000	+7,557	+124,100
12/6	-49,000	+11,888	-6,000	11/15	0	-71,338	+300,000
12/5	-71,000	-34,176	-201,000	11/14	-1,000	+7,099	+72,000
12/4	-5,000	+69,512	-163,000	11/13	+2,000	+4,568	-1,000
12/3	0	+7,011	-52,000	11/12	0	-102,555	-258,824
12/2	-4,000	+18,463	+256,100	11/11	0	+32,011	+276,909
11/29	0	+18,236	+47,000	11/8	-4,000	-97,809	-72,554
11/28	-79,000	-196,405	-80,900	11/7	0	+102,634	+122,024
11/27	-2,000	-28,131	-36,000	11/6	-80,000	+32,639	-72,000
11/26	+26,000	+5,874	-159,000	11/5	+1,000	-22,540	-15,000
11/25	-3,000	+47,679	+134,310	11/4	+4,000	-53,882	+162,000
11/22	-4,000	-18,977	-126,000	11/1	+4,000	+17,300	-219,000
11/21	+2,000	+14,088	+67,000	10/30	-53,000	+967	+305,800

融資



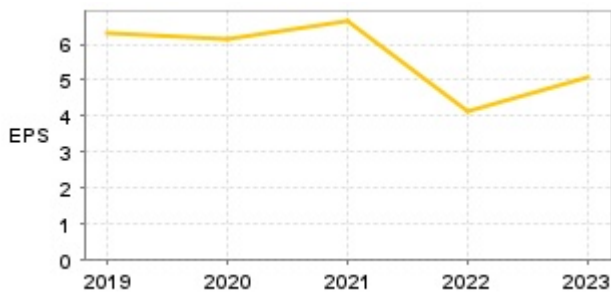
融券



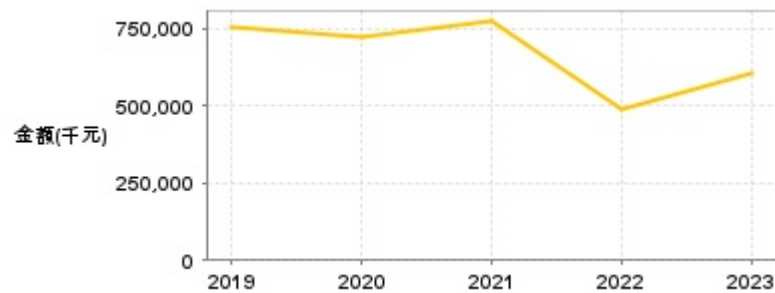
日期	融資張數	融券張數	日期	融資張數	融券張數	日期	融資張數	融券張數
12/11	-86	-6	11/27	-176	-5	11/13	-7	-15
12/10	-148	-4	11/26	-33	-12	11/12	-425	-31
12/9	+46	-6	11/25	+50	+2	11/11	+200	-10
12/6	+25	+3	11/22	+6	-33	11/8	+39	+5
12/5	-195	+1	11/21	+30	+6	11/7	+66	+43
12/4	+184	+12	11/20	-188	+14	11/6	-49	+1
12/3	-48	-7	11/19	+97	+60	11/5	+43	-3
12/2	-178	-97	11/18	-279	+91	11/4	-61	-16
11/29	-173	-40	11/15	-58	-3	11/1	-47	-12
11/28	-656	-68	11/14	-129	+7	10/30	-149	-16

公司財務資訊彙整

每股盈餘

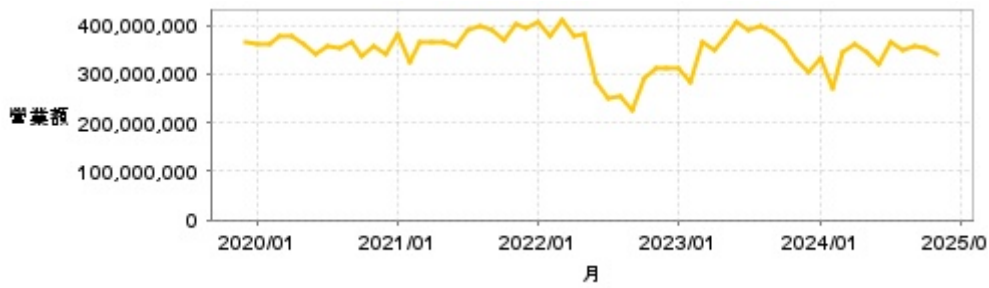


繼續營業單位稅前淨利



年度	第一季		半年度		前三季		全年度	
	每股盈餘	繼續營業單位稅前淨利(千元)	每股盈餘	繼續營業單位稅前淨利(千元)	每股盈餘	繼續營業單位稅前淨利(千元)	每股盈餘	繼續營業單位稅前淨利(千元)
2024年	1.11	133,122	2.51	297,244	3.81	452,963	-	-
2023年	0.96	113,079	2.42	288,931	4.04	482,710	5.10	605,449
2022年	1.59	178,852	2.95	342,558	3.30	383,935	4.15	485,191
2021年	1.58	179,030	3.14	363,012	4.99	580,015	6.62	771,613
2020年	1.67	197,207	3.18	375,316	4.71	552,469	6.15	721,482
2019年	1.48	176,326	3.03	362,298	4.65	555,891	6.33	751,974

月營收



月	營收	月	營收	月	營收	月	營收	月	營收
2024/11	340,422,000	2023/11	329,158,000	2022/11	313,232,000	2021/11	402,059,000	2020/11	355,826,000
2024/10	352,530,000	2023/10	365,559,000	2022/10	291,103,000	2021/10	370,158,000	2020/10	336,962,000
2024/09	356,441,000	2023/09	384,613,000	2022/09	224,624,000	2021/09	389,544,000	2020/09	367,556,000
2024/08	351,288,000	2023/08	397,069,000	2022/08	252,786,000	2021/08	398,002,000	2020/08	355,582,000
2024/07	365,731,000	2023/07	392,611,000	2022/07	250,165,000	2021/07	392,543,000	2020/07	358,933,000
2024/06	321,591,000	2023/06	405,644,000	2022/06	284,492,000	2021/06	358,728,000	2020/06	342,691,000
2024/05	345,843,000	2023/05	375,844,000	2022/05	384,027,000	2021/05	366,796,000	2020/05	360,026,000
2024/04	360,779,000	2023/04	348,805,000	2022/04	379,599,000	2021/04	365,522,000	2020/04	377,198,000
2024/03	343,392,000	2023/03	365,730,000	2022/03	413,319,000	2021/03	364,340,000	2020/03	377,447,000
2024/02	272,741,000	2023/02	282,818,000	2022/02	377,446,000	2021/02	326,318,000	2020/02	360,596,000
2024/01	332,630,000	2023/01	313,389,000	2022/01	405,491,000	2021/01	383,951,000	2020/01	363,210,000
2023/12	302,880,000	2022/12	312,953,000	2021/12	395,472,000	2020/12	340,076,000	2019/12	364,775,000

本益比



日期	本益比	日期	本益比	日期	本益比
12/11	41.87	11/27	46.71	11/13	48.25
12/10	42.70	11/26	48.35	11/12	48.25
12/9	43.42	11/25	49.18	11/11	50.93
12/6	43.31	11/22	48.35	11/8	50.51
12/5	43.00	11/21	48.35	11/7	50.72
12/4	43.93	11/20	47.63	11/6	47.84
12/3	41.77	11/19	48.05	11/5	43.53
12/2	40.84	11/18	44.24	11/4	43.82
11/29	42.08	11/15	47.12	11/1	43.73
11/28	42.08	11/14	47.22	10/30	43.63

重大訊息

(詳細請參考 [MOPS](#) 網站)

主旨	發表時間
▶本公司113年第3季合併財務報告董事會召開日期	2024/10/29 15:44:47
▶因本公司有價證券於集中交易市場達公布注意交易資訊標準，故公布相關財務業務等重大訊息，以利投資人區別瞭解	2024/09/19 16:46:35
▶本公司受邀參加凱基證券舉辦之線上法人說明會	2024/07/31 14:01:19
▶本公司113年第2季合併財務報告業經董事會決議通過	2024/08/12 16:57:40
▶本公司113年第2季合併財務報告董事會召開日期	2024/08/02 14:46:28

配股配息

股利年度	股東會日期	期別	現金股利(元/股)	盈餘配股(元/股)
112	-	112	4.10000	0.00000
111	-	111	3.30000	0.00000
110	2022/06/15	110	5.30000	0.00000
109	2021/06/17	109	5.00000	0.00000
108	2020/06/19	108	5.00000	0.00000