

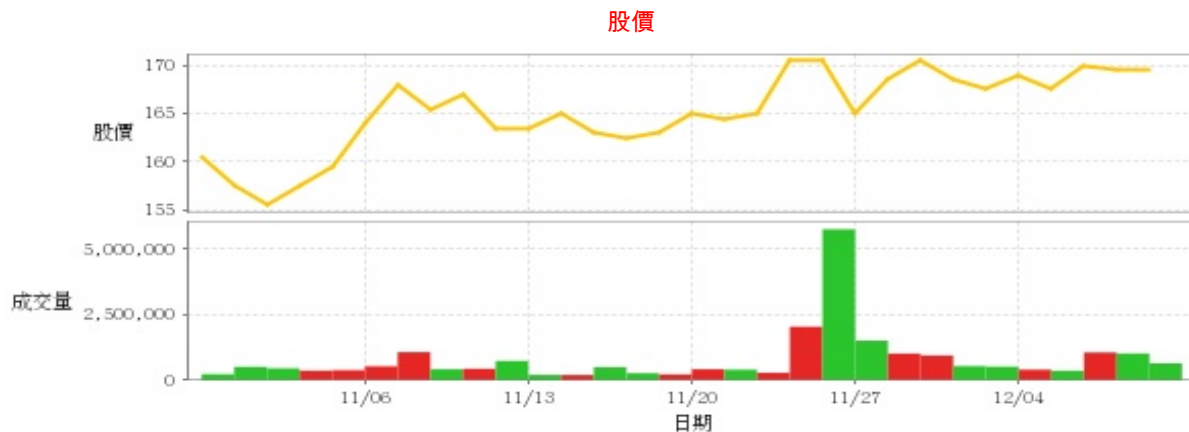
半導體業

169.5 X 0.0 最高171.5 | 最低169.5 【+/-X表示漲/跌/不比價】

## 公司基本資料

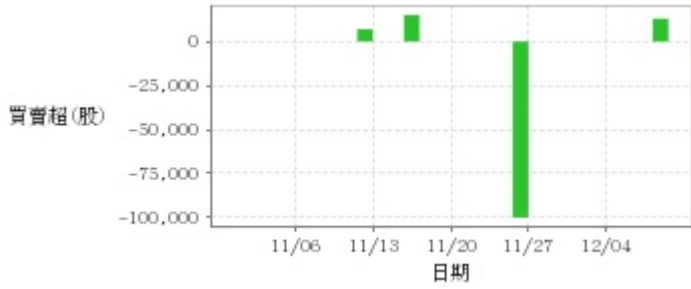
公司名稱	全訊科技股份有限公司
公司發言人	盧豐智
公司網址	http://www.transcominc.com.tw/Chinese/index.php
實收資本額	新台幣 745,636,600
主要經營業務	研究、開發微波半導體元件、積體電路及其系統。 生產、製造、銷售微波半導體元件、積體電路及其系統。
上市日期	2021/10/25
產業類別	半導體業

## 股價資訊



日期	收盤價	成交股數	日期	收盤價	成交股數	日期	收盤價	成交股數
12/8	169.5	649,829	11/24	170.5	5,756,143	11/10	163.5	740,242
12/7	169.5	1,025,149	11/23	170.5	2,046,200	11/9	167.0	441,460
12/6	170.0	1,062,374	11/22	165.0	289,110	11/8	165.5	422,060
12/5	167.5	363,695	11/21	164.5	406,597	11/7	168.0	1,074,621
12/4	169.0	408,406	11/20	165.0	423,346	11/6	164.0	537,057
12/1	167.5	521,852	11/17	163.0	224,901	11/3	159.5	387,957
11/30	168.5	543,587	11/16	162.5	270,800	11/2	157.5	368,176
11/29	170.5	948,144	11/15	163.0	499,938	11/1	155.5	458,608
11/28	168.5	1,021,252	11/14	165.0	203,456	10/31	157.5	513,429
11/27	165.0	1,512,634	11/13	163.5	206,413	10/30	160.5	234,351

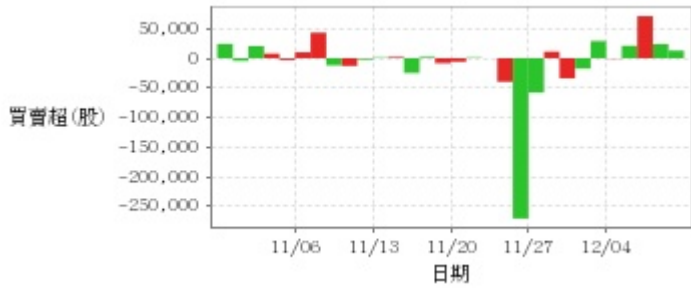
投信買賣超



外資及陸資買賣超

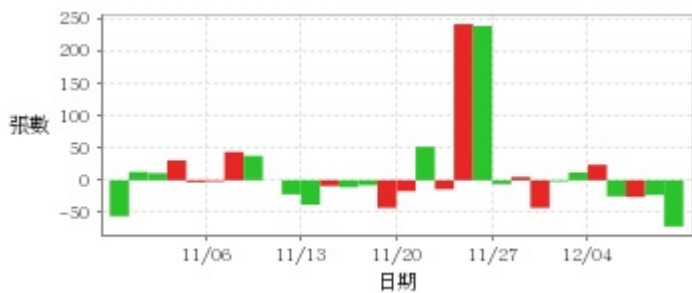


自營商買賣超

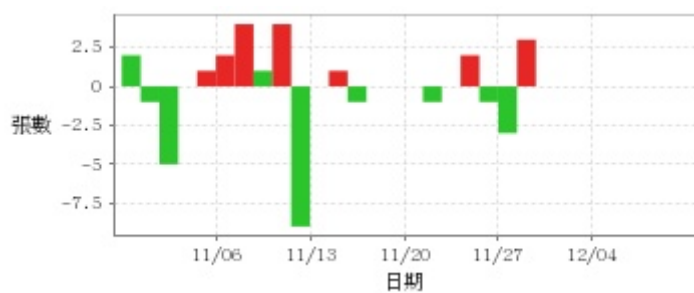


日期	投信買(+)/賣(-)超	自營商買(+)/賣(-)超	外資及陸資買(+) 賣(-)超	日期	投信買(+)/賣(-)超	自營商買(+)/賣(-)超	外資及陸資買(+) 賣(-)超
12/8	0	+12,793	-23,318	11/17	0	-8,525	+29,000
12/7	+13,000	+23,845	-6,161	11/16	0	+2,083	-28,000
12/6	0	+71,000	+87,951	11/15	+15,000	-25,000	-39,000
12/5	0	+20,997	-129,333	11/14	0	+2,000	+64,000
12/4	0	-571	+38,843	11/13	0	+1,000	+26,000
12/1	0	+28,979	-95,862	11/10	+7,000	-2,134	-322,900
11/30	0	-17,508	-56,414	11/9	0	-13,045	-80,265
11/29	0	-34,000	+284,980	11/8	0	-12,090	-78,000
11/28	0	+11,000	+95,308	11/7	0	+43,157	+98,050
11/27	0	-58,001	-454,900	11/6	0	+10,000	+62,000
11/24	-100,000	-270,648	-148,825	11/3	0	-3,000	+77,000
11/23	0	-39,847	+122,885	11/2	0	+7,765	-80,400
11/22	0	0	+15,227	11/1	0	+20,469	-30,300
11/21	0	+1,000	-66,817	10/31	0	-4,418	-55,000
11/20	0	-6,000	+79,000	10/30	0	+24,000	+58,000

融資



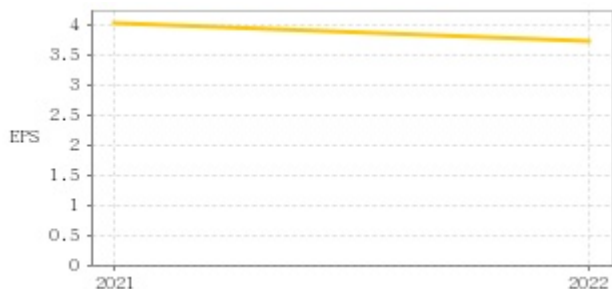
融券



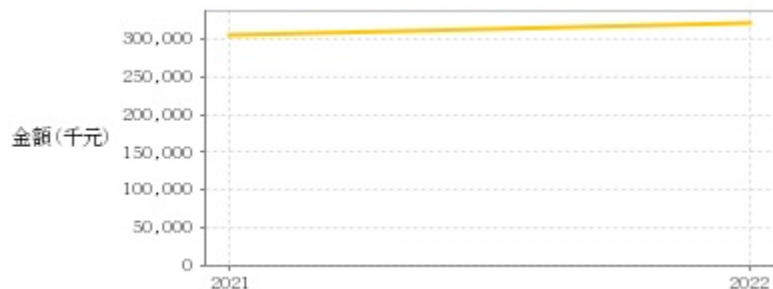
日期	融資張數	融券張數	日期	融資張數	融券張數	日期	融資張數	融券張數
12/8	-72	0	11/24	+240	-1	11/10	-22	-9
12/7	-23	0	11/23	+243	+2	11/9	0	+4
12/6	-26	0	11/22	-14	0	11/8	+38	+1
12/5	-25	0	11/21	+52	-1	11/7	+44	+4
12/4	+24	0	11/20	-17	0	11/6	-2	+2
12/1	+12	0	11/17	-43	0	11/3	-3	+1
11/30	-2	0	11/16	-8	0	11/2	+31	0
11/29	-43	0	11/15	-11	-1	11/1	+11	-5
11/28	+5	+3	11/14	-9	+1	10/31	+13	-1
11/27	-6	-3	11/13	-38	0	10/30	-56	+2

## 公司財務資訊彙整

每股盈餘

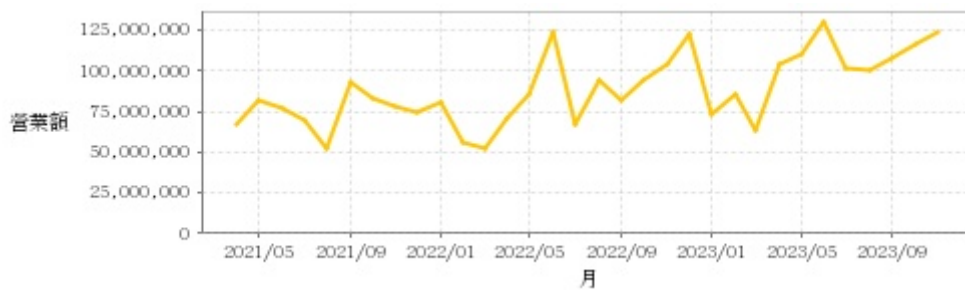


繼續營業單位稅前淨利



年度	第一季		半年度		前三季		全年度	
	每股盈餘	繼續營業單位稅前淨利(千元)	每股盈餘	繼續營業單位稅前淨利(千元)	每股盈餘	繼續營業單位稅前淨利(千元)	每股盈餘	繼續營業單位稅前淨利(千元)
2023年	0.68	57,194	2.70	221,688	4.10	370,458	-	-
2022年	0.86	68,553	1.06	99,709	2.08	188,754	3.71	321,803
2021年	-	-	-	-	2.82	207,824	4.04	304,917

### 月營收



月	營收	月	營收	月	營收
2023/11	124,311,000	2022/11	104,357,000	2021/11	78,840,000
2023/10	116,456,000	2022/10	94,105,000	2021/10	83,232,000
2023/09	108,076,000	2022/09	82,326,000	2021/09	92,848,000
2023/08	100,135,000	2022/08	94,635,000	2021/08	52,455,000
2023/07	101,392,000	2022/07	67,102,000	2021/07	69,317,000
2023/06	130,531,000	2022/06	124,517,000	2021/06	76,985,000
2023/05	110,164,000	2022/05	85,795,000	2021/05	82,474,000
2023/04	104,511,000	2022/04	70,856,000	2021/04	67,850,000
2023/03	63,089,000	2022/03	52,072,000		
2023/02	85,224,000	2022/02	56,031,000		
2023/01	73,831,000	2022/01	80,436,000		
2022/12	122,428,000	2021/12	74,486,000		

### 本益比



日期	本益比	日期	本益比	日期	本益比
12/8	30.54	11/24	30.72	11/10	29.46
12/7	30.54	11/23	30.72	11/9	30.09
12/6	30.63	11/22	29.73	11/8	31.17
12/5	30.18	11/21	29.64	11/7	31.64
12/4	30.45	11/20	29.73	11/6	30.89
12/1	30.18	11/17	29.37	11/3	30.04
11/30	30.36	11/16	29.28	11/2	29.66
11/29	30.72	11/15	29.37	11/1	29.28
11/28	30.36	11/14	29.73	10/31	29.66
11/27	29.73	11/13	29.46	10/30	30.23

## 重大訊息

(詳細請參考 [MOPS](#) 網站)

主旨	發表時間
▶公告本公司董事會通過112年第三季財務報告	2023/11/09 15:56:25
▶澄清媒體報導	2023/09/06 11:38:53
▶本公司受邀參加凱基證券舉辦之法人說明會	2023/08/30 15:35:18
▶公告本公司除權基準日及相關事宜	2023/08/08 16:25:14
▶公告本公司董事會通過112年第二季財務報告	2023/08/08 16:25:31

## 配股配息

股利年度	股東會日期	期別	現金股利(元/股)	盈餘配股(元/股)
111	2023/06/29	111	3.00000	0.00000
110	-	110	3.30000	0.00000
109	2021/04/15	109	0.50000	3.70000
108	-	108	3.00000	0.00000
107	2019/06/11	107	0.50000	0.50000