

電腦及週邊設備業

44.1 ▲ 0.1 最高44.15 | 最低

【+/-/X表示漲/跌/不比價】

43.7

公司基本資料

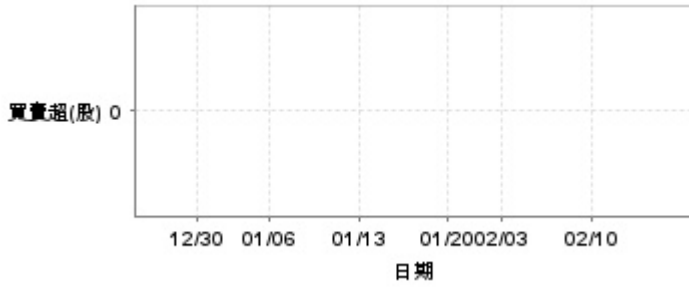
公司名稱	科嘉(開曼)股份有限公司
公司發言人	林志峰
公司網址	http://www.koja.com.tw
實收資本額	新台幣 643,375,000
主要經營業務	薄膜觸控開關之製造銷售
上市日期	2011/12/26
產業類別	電腦及週邊設備業

股價資訊

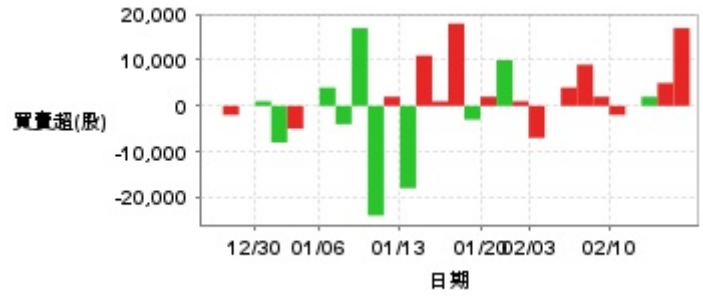


日期	收盤價	成交股數	日期	收盤價	成交股數	日期	收盤價	成交股數
2/14	44.1	68,026	1/22	42.5	21,061	1/8	44.5	28,038
2/13	44.0	25,222	1/21	42.2	25,121	1/7	44.55	16,098
2/12	43.55	13,371	1/20	42.3	11,636	1/6	44.55	14,267
2/11	44.3	22,521	1/17	42.15	5,080	1/3	44.7	29,233
2/10	44.25	27,083	1/16	42.7	31,133	1/2	45.5	46,300
2/7	43.8	13,300	1/15	42.55	7,052	12/31	44.95	50,165
2/6	43.55	20,066	1/14	42.5	44,700	12/30	45.55	10,700
2/5	42.85	10,273	1/13	41.7	136,609	12/27	45.7	9,364
2/4	42.35	34,871	1/10	43.9	11,678	12/26	45.9	17,333
2/3	43.4	40,378	1/9	43.55	86,372	12/25	45.8	28,272

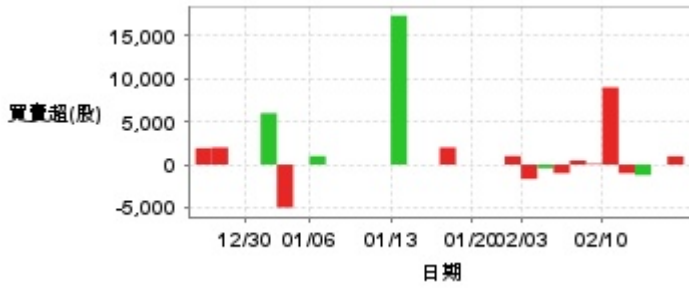
投信買賣超



外資及陸資買賣超

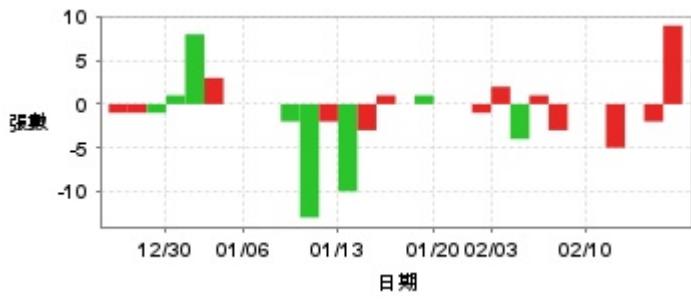


自營商買賣超

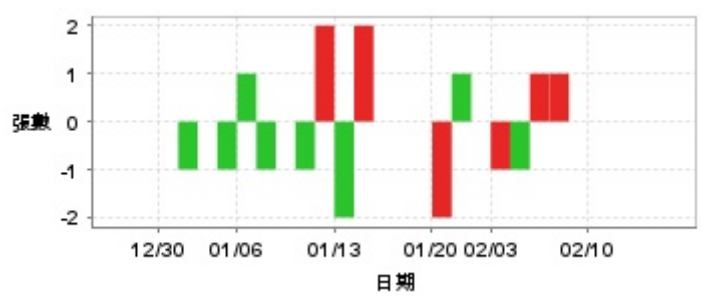


日期	投信買(+)/賣(-)超	自營商買(+)/賣(-)超	外資及陸資買(+)/賣(-)超	日期	投信買(+)/賣(-)超	自營商買(+)/賣(-)超	外資及陸資買(+)/賣(-)超
2/14	0	+974	+17,000	1/15	0	0	+1,000
2/13	0	0	+5,000	1/14	0	0	+11,000
2/12	0	-1,224	+2,000	1/13	0	+17,363	-18,000
2/11	0	-1,000	0	1/10	0	0	+2,000
2/10	0	+9,000	-2,000	1/9	0	0	-24,000
2/7	0	+99	+2,000	1/8	0	0	+17,000
2/6	0	+485	+9,000	1/7	0	0	-4,000
2/5	0	-1,000	+4,000	1/6	0	+1,000	+4,000
2/4	0	-410	0	1/3	0	0	0
2/3	0	-1,671	-7,000	1/2	0	-5,000	-5,000
1/22	0	+1,000	+1,000	12/31	0	+6,000	-8,000
1/21	0	0	+10,000	12/30	0	0	+1,000
1/20	0	0	+2,000	12/27	0	0	0
1/17	0	0	-3,000	12/26	0	+2,000	-2,000
1/16	0	+2,000	+18,000	12/25	0	+1,921	0

融資



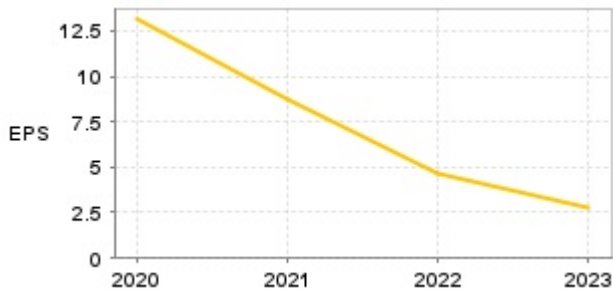
融券



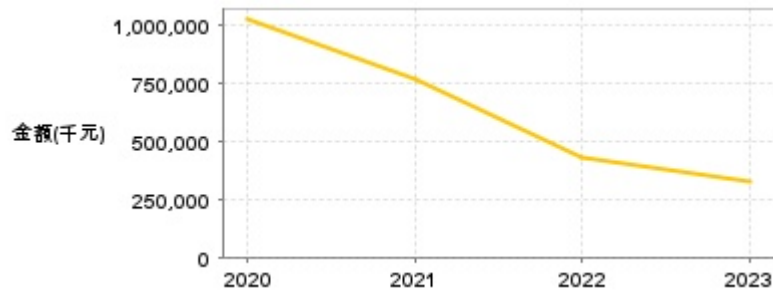
日期	融資張數	融券張數	日期	融資張數	融券張數	日期	融資張數	融券張數
2/14	+9	0	1/22	-1	0	1/8	-2	0
2/13	-2	0	1/21	0	+1	1/7	0	-1
2/12	0	0	1/20	0	-2	1/6	0	+1
2/11	-5	0	1/17	+1	0	1/3	0	-1
2/10	0	0	1/16	0	0	1/2	+3	0
2/7	0	0	1/15	+1	0	12/31	+8	-1
2/6	-3	+1	1/14	-3	+2	12/30	+1	0
2/5	+1	+1	1/13	-10	-2	12/27	-1	0
2/4	-4	-1	1/10	-2	+2	12/26	-1	0
2/3	+2	-1	1/9	-13	-1	12/25	-1	0

公司財務資訊彙整

每股盈餘

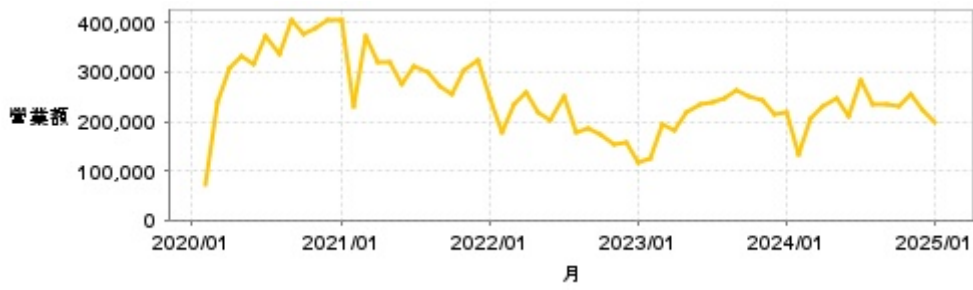


繼續營業單位稅前淨利



年度	第一季		半年度		前三季		全年度	
	每股盈餘	繼續營業單位稅前淨利(千元)	每股盈餘	繼續營業單位稅前淨利(千元)	每股盈餘	繼續營業單位稅前淨利(千元)	每股盈餘	繼續營業單位稅前淨利(千元)
2024年	0.49	58,142	1.93	172,850	2.83	256,398	-	-
2023年	0.06	10,020	1.65	166,777	2.38	263,271	2.75	326,645
2022年	0.77	78,156	2.26	221,533	4.31	398,924	4.62	428,389
2021年	3.12	254,860	5.65	473,686	7.62	654,031	8.76	764,293
2020年	0.73	53,907	4.86	370,439	9.11	706,891	13.11	1,023,447

月營收



月	營收	月	營收	月	營收	月	營收	月	營收
2025/01	197,234	2024/01	218,531	2023/01	115,377	2022/01	246,949	2021/01	404,867
2024/12	223,690	2023/12	214,546	2022/12	156,565	2021/12	326,169	2020/12	406,585
2024/11	256,041	2023/11	243,516	2022/11	155,214	2021/11	303,385	2020/11	387,842
2024/10	231,023	2023/10	252,582	2022/10	175,063	2021/10	256,703	2020/10	375,367
2024/09	234,577	2023/09	263,493	2022/09	184,098	2021/09	269,384	2020/09	407,514
2024/08	234,258	2023/08	246,869	2022/08	178,597	2021/08	298,814	2020/08	337,997
2024/07	281,908	2023/07	238,218	2022/07	251,151	2021/07	310,007	2020/07	372,668
2024/06	212,149	2023/06	233,145	2022/06	204,081	2021/06	276,530	2020/06	314,690
2024/05	246,948	2023/05	217,742	2022/05	218,716	2021/05	319,916	2020/05	332,970
2024/04	228,847	2023/04	181,703	2022/04	259,076	2021/04	318,555	2020/04	309,344
2024/03	205,188	2023/03	195,145	2022/03	233,759	2021/03	373,402	2020/03	238,658
2024/02	132,592	2023/02	124,404	2022/02	178,963	2021/02	229,138	2020/02	71,365

本益比



日期	本益比	日期	本益比	日期	本益比
2/14	13.78	1/22	13.28	1/8	13.91
2/13	13.75	1/21	13.19	1/7	13.92
2/12	13.61	1/20	13.22	1/6	13.92
2/11	13.84	1/17	13.17	1/3	13.97
2/10	13.83	1/16	13.34	1/2	14.22
2/7	13.69	1/15	13.30	12/31	14.05
2/6	13.61	1/14	13.28	12/30	14.23
2/5	13.39	1/13	13.03	12/27	14.28
2/4	13.23	1/10	13.72	12/26	14.34
2/3	13.56	1/9	13.61	12/25	14.31

重大訊息

(詳細請參考 [MOPS](#) 網站)

主旨	發表時間
▶代子公司蘇州嘉吉/嘉駿/科德/百景/嘉財/艾普來 公告一年內累積處分同一有價證券達實收資本額20%	2025/02/14 16:49:35
▶代子公司蘇州嘉吉/嘉駿/科德/百景/嘉財/艾普來 公告一年內累積取得同一有價證券達實收資本額20%	2025/02/14 16:49:47
▶代子公司蘇州嘉吉/嘉駿/科德/百景/嘉財/艾普來 公告一年內累積處分同一有價證券達實收資本額20%	2025/02/13 17:05:15
▶代子公司蘇州嘉吉/嘉駿/科德/百景/嘉財/艾普來 公告一年內累積取得同一有價證券達實收資本額20%	2025/02/13 17:05:30
▶代子公司蘇州嘉吉/嘉駿/科德/百景/嘉財/艾普來 公告一年內累積處分同一有價證券達實收資本額20%	2025/02/12 17:36:30

配股配息

股利年度	股東會日期	期別	現金股利(元/股)	盈餘配股(元/股)
112	-	112	1.50000	0.00000
111	-	111	2.00000	0.00000
110	-	110	5.00000	0.00000
109	-	109	8.67000	0.00000