

資訊服務業

108.5 ▲ 0.5 最高110.5 | 最低  
106.0

【+/-/X表示漲/跌/不比價】

## 公司基本資料

公司名稱	訊連科技股份有限公司
公司發言人	蔡明鋒
公司網址	www.cyberlink.com
實收資本額	新台幣 790,743,000
主要經營業務	多媒體影音軟體之開發與銷售
上市日期	2004/09/27
產業類別	資訊服務業

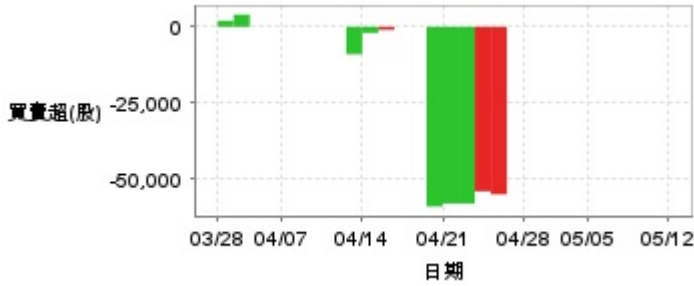
## 股價資訊

## 股價



日期	收盤價	成交股數	日期	收盤價	成交股數	日期	收盤價	成交股數
5/12	108.5	337,643	4/25	96.4	382,931	4/11	95.7	604,576
5/9	108.0	593,787	4/24	93.1	369,975	4/10	96.9	663,019
5/8	110.5	872,987	4/23	91.5	399,082	4/9	88.1	1,894,350
5/7	105.0	1,073,716	4/22	88.3	329,225	4/8	94.1	756,266
5/6	102.0	382,062	4/21	89.6	476,650	4/7	104.5	43,321
5/5	101.5	533,604	4/18	93.6	291,819	4/2	116.0	620,434
5/2	104.0	698,035	4/17	94.2	305,867	4/1	110.5	452,559
4/30	98.7	948,606	4/16	94.4	386,418	3/31	108.5	1,113,674
4/29	104.5	425,098	4/15	98.2	513,924	3/28	113.0	717,277
4/28	100.5	504,894	4/14	92.8	853,100	3/27	118.0	318,371

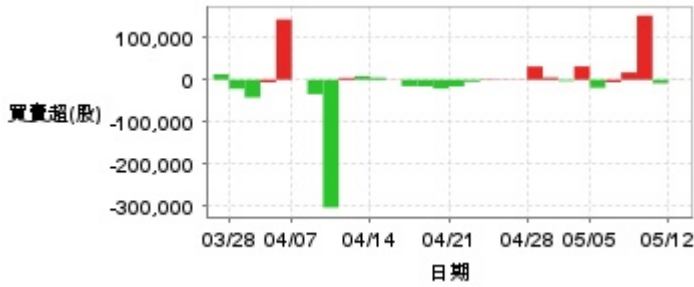
投信買賣超



外資及陸資買賣超



自營商買賣超

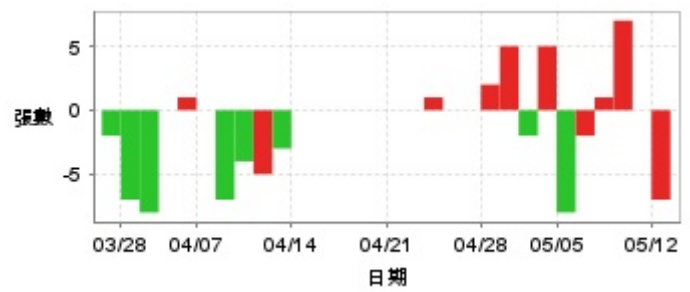


日期	投信買(+)/賣(-)超	自營商買(+)/賣(-)超	外資及陸資買(+)/賣(-)超	日期	投信買(+)/賣(-)超	自營商買(+)/賣(-)超	外資及陸資買(+)/賣(-)超
5/12	0	+416	+504	4/18	-59,000	-20,725	+41,000
5/9	0	-8,542	-17,696	4/17	0	-15,648	-6,001
5/8	0	+151,942	+123,948	4/16	0	-15,312	-52,961
5/7	0	+17,195	-93,275	4/15	-1,000	-474	+183,039
5/6	0	-5,886	-30,829	4/14	-2,000	+4,814	+128,000
5/5	0	-18,987	+141,401	4/11	-9,000	+8,114	-26,600
5/2	0	+31,546	+239,716	4/10	0	+4,420	-38,038
4/30	0	-3,093	-258,312	4/9	0	-303,009	+594,000
4/29	0	+5,171	-8,927	4/8	0	-34,111	+220,000
4/28	0	+31,256	+13,262	4/7	0	-1	+2,000
4/25	0	+711	+92,329	4/2	0	+142,967	-49,000
4/24	-55,000	-896	+84,156	4/1	0	-6,278	-90,000
4/23	-54,000	+1,420	+37,041	3/31	+4,000	-42,036	+624,000
4/22	-58,000	-4,871	-1,089	3/28	+2,000	-21,473	+183,287
4/21	-58,000	-16,021	+14,103	3/27	0	+12,860	-90,000

融資



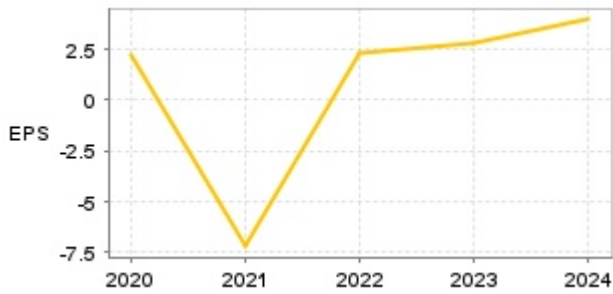
融券



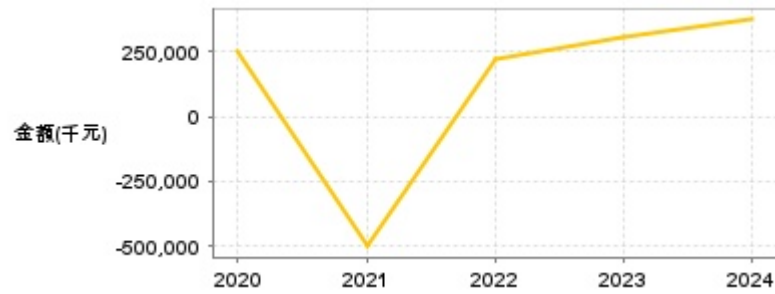
日期	融資張數	融券張數	日期	融資張數	融券張數	日期	融資張數	融券張數
5/12	+24	-7	4/25	-36	0	4/11	+3	-3
5/9	-65	0	4/24	+4	0	4/10	-11	-5
5/8	-50	+7	4/23	+45	+1	4/9	-372	-4
5/7	+53	+1	4/22	+25	0	4/8	-135	-7
5/6	-8	-2	4/21	-17	0	4/7	-46	0
5/5	-64	-8	4/18	-4	0	4/2	+70	+1
5/2	0	+5	4/17	+24	0	4/1	+47	0
4/30	-59	-2	4/16	+5	0	3/31	-444	-8
4/29	-8	+5	4/15	-9	0	3/28	-71	-7
4/28	+52	+2	4/14	-16	0	3/27	+13	-2

## 公司財務資訊彙整

每股盈餘

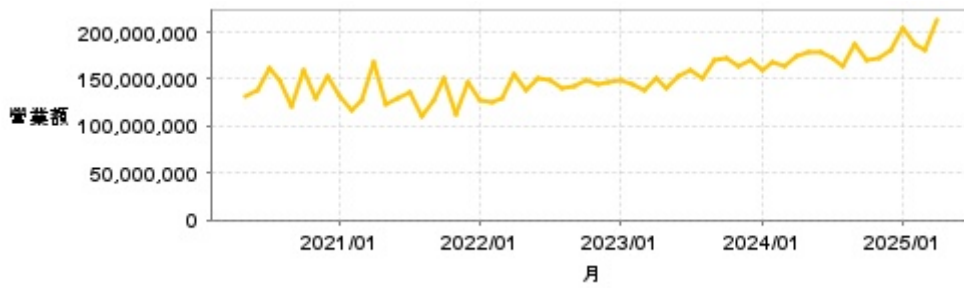


繼續營業單位稅前淨利



年度	第一季		半年度		前三季		全年度	
	每股盈餘	繼續營業單位稅前淨利(千元)	每股盈餘	繼續營業單位稅前淨利(千元)	每股盈餘	繼續營業單位稅前淨利(千元)	每股盈餘	繼續營業單位稅前淨利(千元)
2025年	1.29	121,914	-	-	-	-	-	-
2024年	1.26	120,211	2.34	221,026	2.89	275,357	3.98	376,424
2023年	0.69	63,499	1.47	159,232	2.67	271,090	2.81	305,878
2022年	0.55	51,464	1.83	175,396	2.93	267,567	2.34	220,934
2021年	0.38	35,496	1.12	109,631	1.85	177,610	-7.21	-501,553
2020年	0.91	95,600	1.50	155,460	2.12	224,320	2.26	253,616

月營收



月	營收	月	營收	月	營收	月	營收	月	營收
2025/04	213,913,000	2024/04	175,026,000	2023/04	150,667,000	2022/04	155,372,000	2021/04	168,132,000
2025/03	179,839,000	2024/03	163,848,000	2023/03	137,573,000	2022/03	129,166,000	2021/03	127,266,000
2025/02	186,910,000	2024/02	169,012,000	2023/02	144,294,000	2022/02	125,445,000	2021/02	117,832,000
2025/01	204,350,000	2024/01	159,771,000	2023/01	149,839,000	2022/01	127,491,000	2021/01	132,052,000
2024/12	179,895,000	2023/12	169,161,000	2022/12	146,279,000	2021/12	146,141,000	2020/12	153,032,000
2024/11	172,481,000	2023/11	164,380,000	2022/11	143,930,000	2021/11	112,273,000	2020/11	129,394,000
2024/10	169,952,000	2023/10	172,299,000	2022/10	149,289,000	2021/10	150,429,000	2020/10	159,391,000
2024/09	186,934,000	2023/09	169,254,000	2022/09	143,305,000	2021/09	126,452,000	2020/09	121,206,000
2024/08	163,911,000	2023/08	151,857,000	2022/08	139,866,000	2021/08	110,675,000	2020/08	148,273,000
2024/07	172,188,000	2023/07	158,817,000	2022/07	148,930,000	2021/07	135,647,000	2020/07	162,626,000
2024/06	178,226,000	2023/06	153,799,000	2022/06	150,716,000	2021/06	129,905,000	2020/06	138,002,000
2024/05	178,055,000	2023/05	140,724,000	2022/05	137,308,000	2021/05	123,230,000	2020/05	131,135,000

本益比



日期	本益比	日期	本益比	日期	本益比
5/12	27.06	4/25	24.22	4/11	24.05
5/9	26.93	4/24	23.39	4/10	24.35
5/8	27.56	4/23	22.99	4/9	22.14
5/7	26.18	4/22	22.19	4/8	23.64
5/6	25.44	4/21	22.51	4/7	26.26
5/5	25.31	4/18	23.52	4/2	29.15
5/2	25.94	4/17	23.67	4/1	27.76
4/30	24.61	4/16	23.72	3/31	27.26
4/29	26.06	4/15	24.67	3/28	28.39
4/28	25.25	4/14	23.32	3/27	29.65

## 重大訊息

(詳細請參考 [MOPS](#) 網站)

主旨	發表時間
▶ 訊連科技(5203)將於4月29日(二)召開法人說明會	2025/04/16 14:50:16
▶ 本公司民國114年度第一季合併財務報告業經董事會決議通過	2025/04/29 16:13:44
▶ 公告2025年第一季財務報告之董事會預計召開日期 為2025年04月29日	2025/04/21 15:00:42
▶ 董事會決議股利分派	2025/03/26 15:08:21
▶ 本公司民國113年度合併財務報告業經董事會決議通過	2025/02/27 15:51:46

## 配股配息

股利年度	股東會日期	期別	現金股利(元/股)	盈餘配股(元/股)
113	2025/06/19	113	3.90000	0.00000
112	2024/06/19	112	2.80000	0.00000
111	2023/06/20	111	2.30000	0.00000
110	2022/06/21	110	0.00000	0.00000
109	2021/06/16	109	2.26000	0.00000