

電子零組件業

22.6 ▼ 0.45 最高23.05 | 最低 22.4 【+/-/X表示漲/跌/不比價】

公司基本資料

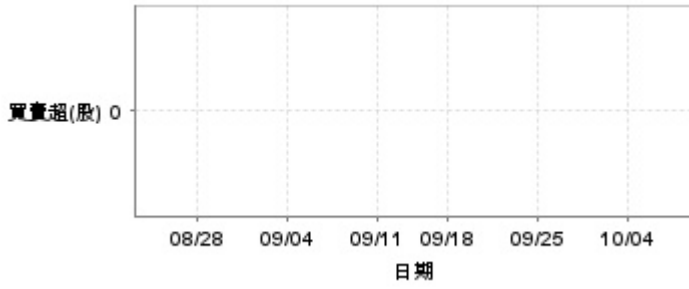
公司名稱	李長榮科技股份有限公司
公司發言人	劉家和
公司網址	http://www.lcyt.com.tw
實收資本額	新台幣 1,377,765,000
主要經營業務	電解銅箔之製造及銷售
上市日期	2018/06/28
產業類別	電子零組件業

股價資訊

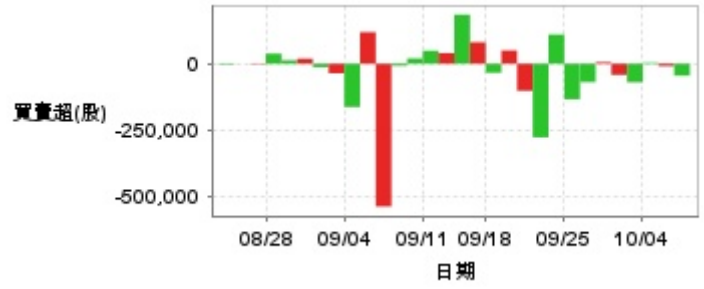


日期	收盤價	成交股數	日期	收盤價	成交股數	日期	收盤價	成交股數
10/8	22.6	241,431	9/20	24.85	6,491,484	9/5	22.6	819,013
10/7	23.05	241,384	9/19	22.6	857,848	9/4	20.55	1,328,987
10/4	22.6	279,774	9/18	20.55	248,966	9/3	22.25	1,755,749
10/1	23.2	370,027	9/16	20.75	321,344	9/2	20.25	307,906
9/30	23.8	1,154,252	9/13	20.6	406,159	8/30	20.75	591,326
9/27	23.45	477,048	9/12	20.7	350,744	8/29	19.95	102,035
9/26	23.0	492,332	9/11	20.45	281,547	8/28	20.05	121,890
9/25	23.2	1,107,111	9/10	20.8	631,910	8/27	20.1	97,106
9/24	23.2	1,361,614	9/9	22.0	540,127	8/26	20.0	194,857
9/23	23.95	2,946,053	9/6	22.8	3,968,938	8/23	19.9	143,256

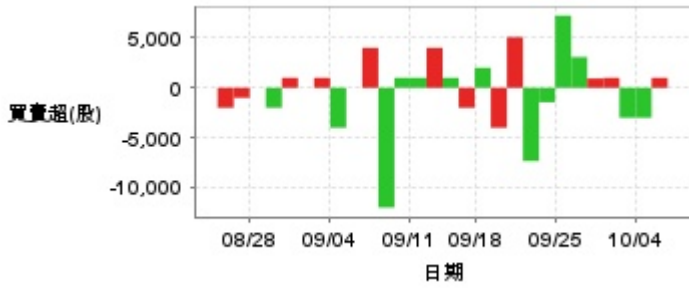
投信買賣超



外資及陸資買賣超



自營商買賣超

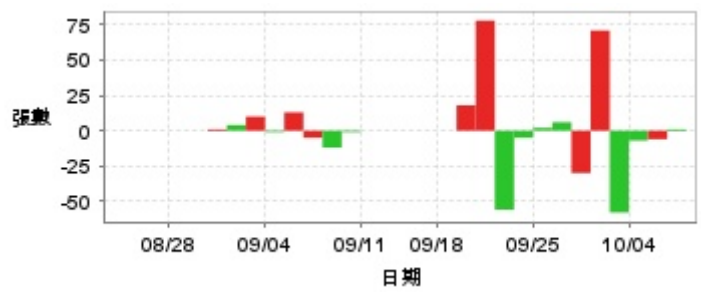


日期	投信買(+)/賣(-)超	自營商買(+)/賣(-)超	外資及陸資買(+)/賣(-)超	日期	投信買(+)/賣(-)超	自營商買(+)/賣(-)超	外資及陸資買(+)/賣(-)超
10/8	0	0	-45,000	9/12	0	+4,000	+40,000
10/7	0	+1,000	-9,000	9/11	0	+1,000	+49,000
10/4	0	-3,000	+4,000	9/10	0	+1,000	+20,000
10/1	0	-3,000	-70,000	9/9	0	-12,000	-8,000
9/30	0	+1,000	-42,000	9/6	0	+4,000	-538,000
9/27	0	+931	+5,920	9/5	0	0	+119,000
9/26	0	+3,079	-69,320	9/4	0	-4,000	-163,000
9/25	0	+7,233	-133,700	9/3	0	+1,000	-36,000
9/24	0	-1,447	+110,000	9/2	0	0	-13,000
9/23	0	-7,341	-277,216	8/30	0	+1,000	+19,000
9/20	0	+5,077	-101,900	8/29	0	-2,000	+13,000
9/19	0	-4,000	+50,000	8/28	0	0	+38,000
9/18	0	+2,000	-34,000	8/27	0	-1,000	+2,000
9/16	0	-2,000	+81,000	8/26	0	-2,000	0
9/13	0	+1,000	+185,000	8/23	0	0	-3,000

融資



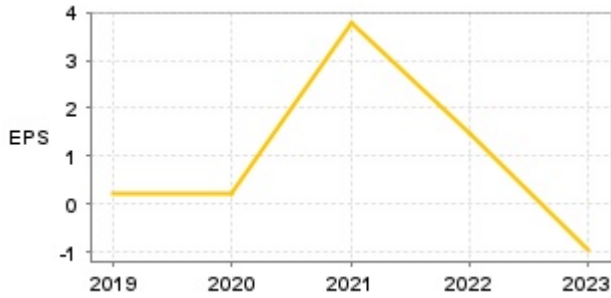
融券



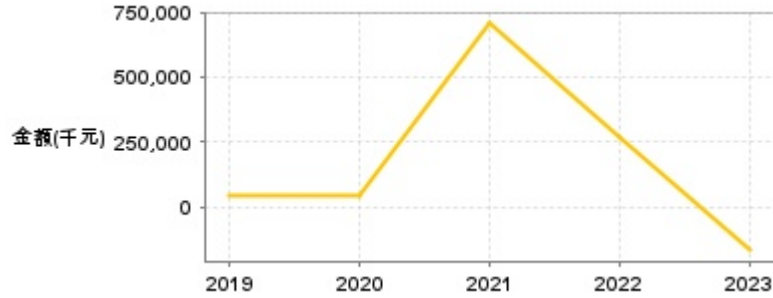
日期	融資張數	融券張數	日期	融資張數	融券張數	日期	融資張數	融券張數
10/8	-12	+1	9/20	-132	+78	9/5	-15	+13
10/7	-4	-6	9/19	+262	+18	9/4	-229	-1
10/4	-38	-7	9/18	-2	0	9/3	+301	+10
10/1	-19	-58	9/16	-12	0	9/2	+7	+4
9/30	+15	+71	9/13	-89	0	8/30	+3	+1
9/27	-6	-30	9/12	+37	0	8/29	0	0
9/26	+8	+6	9/11	-5	0	8/28	-4	0
9/25	-10	+2	9/10	+34	-1	8/27	+6	0
9/24	-60	-5	9/9	+10	-12	8/26	+2	0
9/23	+220	-56	9/6	+113	-5	8/23	-3	0

公司財務資訊彙整

每股盈餘

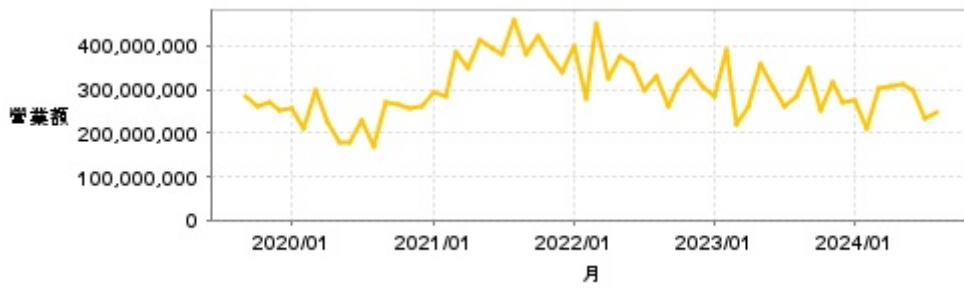


繼續營業單位稅前淨利



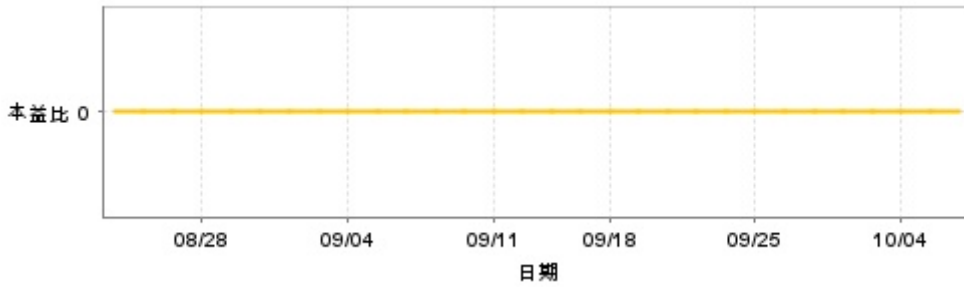
年度	第一季		半年度		前三季		全年度	
	每股盈餘	繼續營業單位稅前淨利(千元)	每股盈餘	繼續營業單位稅前淨利(千元)	每股盈餘	繼續營業單位稅前淨利(千元)	每股盈餘	繼續營業單位稅前淨利(千元)
2024年	-0.15	-25,901	-0.20	-34,924	-	-	-	-
2023年	0.02	2,610	-0.27	-40,740	-0.40	-64,732	-0.97	-166,491
2022年	1.10	189,563	1.60	294,066	1.63	299,714	1.47	266,810
2021年	0.64	122,493	1.71	326,921	2.77	530,048	3.77	706,626
2020年	0.18	35,031	0.10	19,756	0.19	36,064	0.22	42,903
2019年	0.21	40,454	0.32	61,766	0.34	66,276	0.22	43,098

月營收



月	營收	月	營收	月	營收	月	營收	月	營收
2024/08	247,450,000	2023/08	285,105,000	2022/08	332,823,000	2021/08	462,000,000	2020/08	167,331,000
2024/07	232,763,000	2023/07	260,372,000	2022/07	297,198,000	2021/07	380,522,000	2020/07	228,326,000
2024/06	299,902,000	2023/06	308,095,000	2022/06	360,016,000	2021/06	395,875,000	2020/06	180,732,000
2024/05	313,630,000	2023/05	359,256,000	2022/05	376,358,000	2021/05	413,656,000	2020/05	179,946,000
2024/04	306,302,000	2023/04	260,641,000	2022/04	326,696,000	2021/04	349,409,000	2020/04	224,618,000
2024/03	302,298,000	2023/03	218,307,000	2022/03	452,317,000	2021/03	387,353,000	2020/03	296,997,000
2024/02	209,333,000	2023/02	389,922,000	2022/02	280,757,000	2021/02	284,104,000	2020/02	209,257,000
2024/01	275,112,000	2023/01	285,899,000	2022/01	398,171,000	2021/01	292,566,000	2020/01	257,777,000
2023/12	272,669,000	2022/12	309,534,000	2021/12	341,238,000	2020/12	261,999,000	2019/12	250,793,000
2023/11	318,618,000	2022/11	343,793,000	2021/11	375,013,000	2020/11	254,647,000	2019/11	269,493,000
2023/10	250,809,000	2022/10	310,652,000	2021/10	421,554,000	2020/10	265,227,000	2019/10	259,764,000
2023/09	349,888,000	2022/09	259,642,000	2021/09	379,848,000	2020/09	269,445,000	2019/09	285,489,000

本益比



日期	本益比	日期	本益比	日期	本益比
10/8	0.00	9/20	0.00	9/5	0.00
10/7	0.00	9/19	0.00	9/4	0.00
10/4	0.00	9/18	0.00	9/3	0.00
10/1	0.00	9/16	0.00	9/2	0.00
9/30	0.00	9/13	0.00	8/30	0.00
9/27	0.00	9/12	0.00	8/29	0.00
9/26	0.00	9/11	0.00	8/28	0.00
9/25	0.00	9/10	0.00	8/27	0.00
9/24	0.00	9/9	0.00	8/26	0.00
9/23	0.00	9/6	0.00	8/23	0.00

重大訊息

(詳細請參考 [MOPS](#) 網站)

主旨	發表時間
▶本公司董事會決議解除經理人競業禁止之限制	2024/09/19 14:56:21
▶公告本公司之母公司李長榮化學工業股份有限公司稽核主管 就任	2024/08/29 15:01:02
▶本公司董事會決議113年第二季不分派盈餘及虧損撥補	2024/08/08 15:29:16
▶公告本公司董事會通過113年第2季合併財務報告	2024/08/08 14:46:17
▶公告本公司財務主管、公司治理主管暨代理發言人異動	2024/08/08 14:59:22

配股配息

股利年度	股東會日期	期別	現金股利(元/股)	盈餘配股(元/股)
113	-	Q2	0.00000	0.00000
113	-	Q1	0.00000	0.00000
112	2024/06/18	Q4	0.00000	0.00000
112	-	Q3	0.00000	0.00000
112	-	Q2	0.00000	0.00000
112	-	Q1	0.00000	0.00000