

光電業

42.2 ▲ 2.55 最高42.45 | 最低
39.85

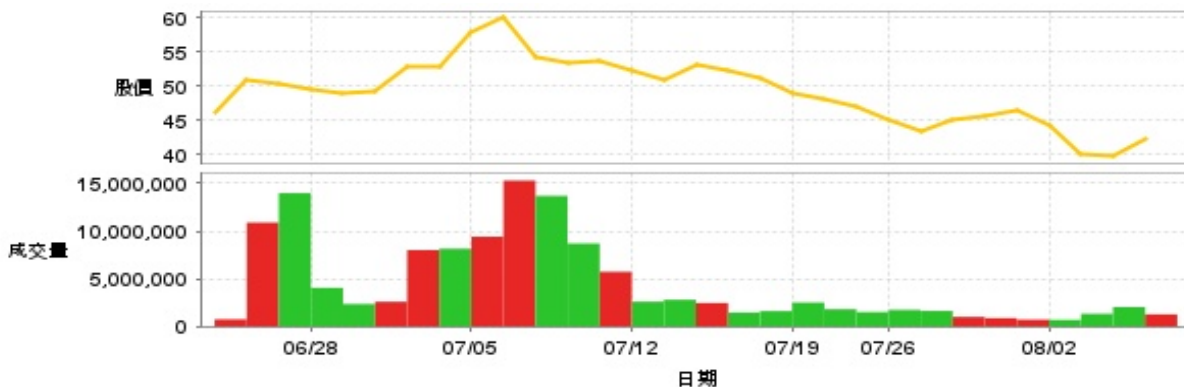
【+/-/X表示漲/跌/不比價】

公司基本資料

公司名稱	佳凌科技股份有限公司
公司發言人	柯卉蕓
公司網址	http://www.calin.com.tw
實收資本額	新台幣 1,406,900,000
主要經營業務	車載.相機.安防.視訊.行動穿戴.工業.辨識.醫療等鏡頭開發製作。 各類塑膠成型機構部品開發及製作。 精密模具.研磨皿.傘具.計測具.組裝等。
上市日期	2012/11/20
產業類別	光電業

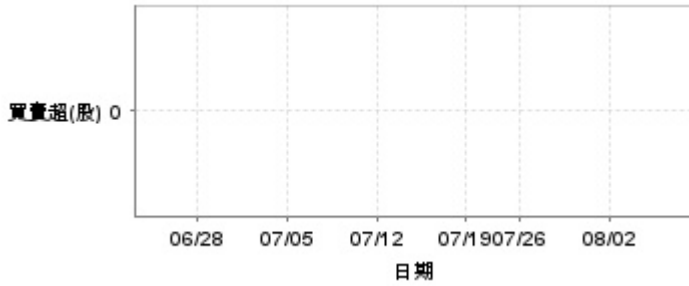
股價資訊

股價

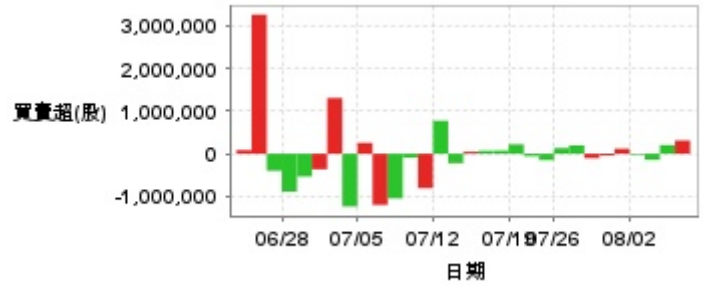


日期	收盤價	成交股數	日期	收盤價	成交股數	日期	收盤價	成交股數
8/7	42.2	1,273,544	7/22	48.1	1,803,811	7/8	60.0	15,298,388
8/6	39.65	2,034,036	7/19	49.0	2,508,647	7/5	57.9	9,417,511
8/5	39.95	1,327,435	7/18	51.1	1,609,472	7/4	52.7	8,154,429
8/2	44.35	693,324	7/17	52.4	1,461,501	7/3	52.7	8,008,436
8/1	46.3	716,429	7/16	53.1	2,461,355	7/2	49.15	2,593,856
7/31	45.7	878,277	7/15	51.0	2,796,289	7/1	49.0	2,352,927
7/30	45.15	998,977	7/12	52.2	2,595,599	6/28	49.55	4,050,693
7/29	43.5	1,627,640	7/11	53.6	5,733,941	6/27	50.4	13,980,857
7/26	44.95	1,739,911	7/10	53.5	8,699,723	6/26	50.8	10,895,019
7/23	47.1	1,505,169	7/9	54.3	13,693,288	6/25	46.2	746,604

投信買賣超



外資及陸資買賣超

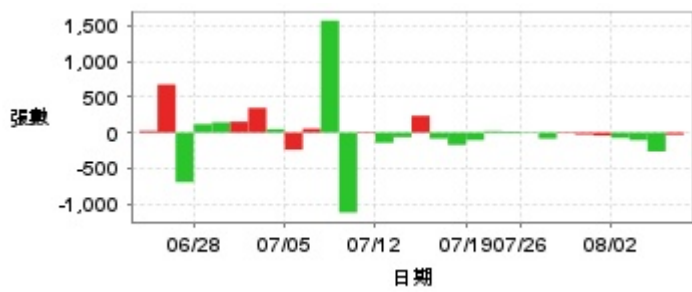


自營商買賣超

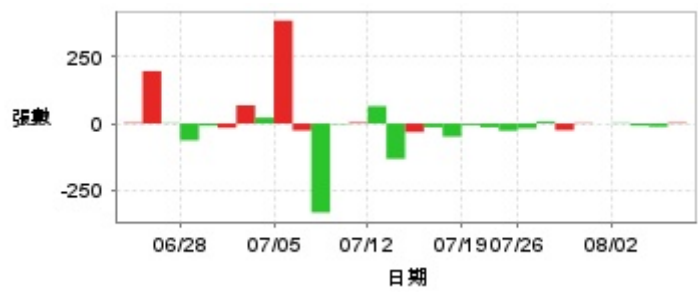


日期	投信買(+)/賣(-)超	自營商買(+)/賣(-)超	外資及陸資買(+)/賣(-)超	日期	投信買(+)/賣(-)超	自營商買(+)/賣(-)超	外資及陸資買(+)/賣(-)超
8/7	0	+2,469	+312,189	7/15	0	+3,906	-222,000
8/6	0	-5,366	+205,000	7/12	0	-477	+776,000
8/5	0	-5,397	-142,900	7/11	0	+12,041	-808,000
8/2	0	-4,036	-22,000	7/10	0	-771	-92,000
8/1	0	-312	+119,000	7/9	0	-417	-1,049,000
7/31	0	0	-43,000	7/8	0	-7,497	-1,202,000
7/30	0	-4,996	-104,000	7/5	0	+10,022	+256,000
7/29	0	+4,091	+198,000	7/4	0	+15,053	-1,240,000
7/26	0	+827	+134,000	7/3	0	-439	+1,311,000
7/23	0	-22,738	-149,000	7/2	0	+20,010	-364,000
7/22	0	-4,109	-59,000	7/1	0	-12,175	-535,000
7/19	0	+562	+222,100	6/28	0	+16,999	-890,000
7/18	0	+833	+74,000	6/27	0	-6,211	-400,000
7/17	0	+7,776	+70,000	6/26	0	-207	+3,270,000
7/16	0	-13,949	+45,000	6/25	0	-3,788	+86,000

融資



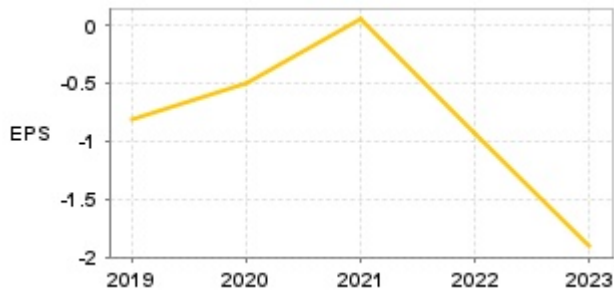
融券



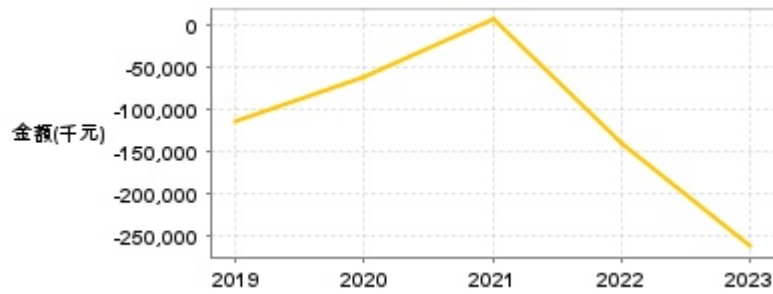
日期	融資張數	融券張數	日期	融資張數	融券張數	日期	融資張數	融券張數
8/7	-30	+3	7/22	+22	-14	7/8	+55	-26
8/6	-265	-12	7/19	-106	-6	7/5	-241	+385
8/5	-106	-8	7/18	-173	-49	7/4	+47	+22
8/2	-75	+2	7/17	-84	-14	7/3	+347	+68
8/1	-43	0	7/16	+236	-32	7/2	+153	-16
7/31	-27	+2	7/15	-64	-132	7/1	+144	-8
7/30	-10	-25	7/12	-143	+65	6/28	+119	-63
7/29	-85	+7	7/11	+11	+4	6/27	-697	+2
7/26	-9	-18	7/10	-1,124	-2	6/26	+676	+196
7/23	+16	-27	7/9	+1,574	-333	6/25	+25	+3

公司財務資訊彙整

每股盈餘

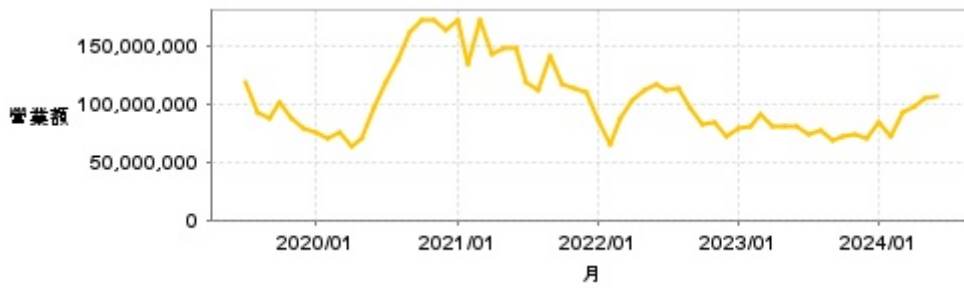


繼續營業單位稅前淨利



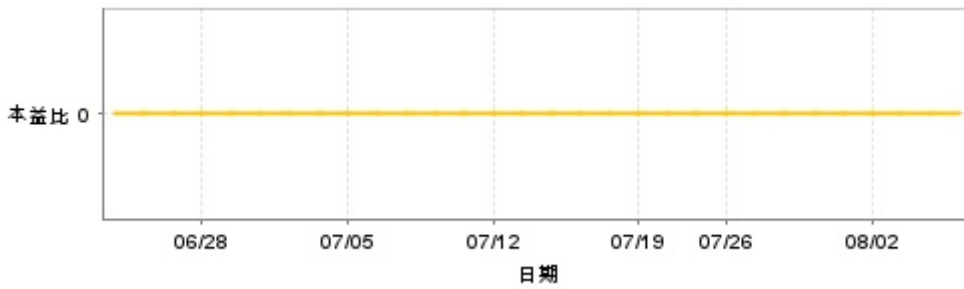
年度	第一季		半年度		前三季		全年度	
	每股盈餘	繼續營業單位稅前淨利(千元)	每股盈餘	繼續營業單位稅前淨利(千元)	每股盈餘	繼續營業單位稅前淨利(千元)	每股盈餘	繼續營業單位稅前淨利(千元)
2024年	0.05	6,966	0.12	16,122	-	-	-	-
2023年	-0.36	-49,266	-0.69	-94,452	-0.90	-123,793	-1.91	-261,735
2022年	-0.14	-19,124	-0.28	-38,498	-0.07	-9,570	-0.93	-140,624
2021年	0.24	29,547	0.36	42,402	0.21	22,582	0.05	7,143
2020年	-0.35	-40,081	-0.67	-76,382	-0.58	-66,248	-0.50	-61,961
2019年	-0.12	-17,752	-0.21	-26,700	-0.44	-60,777	-0.81	-113,826

月營收



月	營收	月	營收	月	營收	月	營收	月	營收
2024/06	106,022,000	2023/06	80,393,000	2022/06	116,578,000	2021/06	147,173,000	2020/06	95,165,000
2024/05	105,101,000	2023/05	80,306,000	2022/05	110,507,000	2021/05	147,153,000	2020/05	70,568,000
2024/04	98,025,000	2023/04	80,006,000	2022/04	102,281,000	2021/04	142,861,000	2020/04	62,916,000
2024/03	93,029,000	2023/03	90,136,000	2022/03	87,974,000	2021/03	171,202,000	2020/03	76,003,000
2024/02	72,278,000	2023/02	80,910,000	2022/02	65,343,000	2021/02	133,094,000	2020/02	70,146,000
2024/01	83,884,000	2023/01	79,337,000	2022/01	85,145,000	2021/01	172,380,000	2020/01	75,724,000
2023/12	70,003,000	2022/12	71,883,000	2021/12	110,402,000	2020/12	162,222,000	2019/12	78,662,000
2023/11	73,031,000	2022/11	83,738,000	2021/11	112,420,000	2020/11	172,058,000	2019/11	86,763,000
2023/10	72,002,000	2022/10	82,284,000	2021/10	116,249,000	2020/10	171,228,000	2019/10	100,164,000
2023/09	67,734,000	2022/09	96,633,000	2021/09	140,574,000	2020/09	160,405,000	2019/09	88,021,000
2023/08	76,757,000	2022/08	113,276,000	2021/08	111,096,000	2020/08	137,291,000	2019/08	92,099,000
2023/07	72,689,000	2022/07	111,434,000	2021/07	118,158,000	2020/07	117,401,000	2019/07	117,388,000

本益比



日期	本益比	日期	本益比	日期	本益比
8/7	0.00	7/22	0.00	7/8	0.00
8/6	0.00	7/19	0.00	7/5	0.00
8/5	0.00	7/18	0.00	7/4	0.00
8/2	0.00	7/17	0.00	7/3	0.00
8/1	0.00	7/16	0.00	7/2	0.00
7/31	0.00	7/15	0.00	7/1	0.00
7/30	0.00	7/12	0.00	6/28	0.00
7/29	0.00	7/11	0.00	6/27	0.00
7/26	0.00	7/10	0.00	6/26	0.00
7/23	0.00	7/9	0.00	6/25	0.00

重大訊息

(詳細請參考 [MOPS](#) 網站)

主旨	發表時間
▶公告本公司董事會通過113年第二季財務報告	2024/08/07 19:06:41
▶公告本公司第一屆風險管理委員會委員	2024/08/07 19:07:51
▶公告本公司董事會通過總經理異動	2024/08/07 19:08:29
▶公告113年第二季財務報告董事會召開日期	2024/07/29 17:43:50
▶公告113年第二季財務報告董事會召開日期	2024/07/29 17:43:50

配股配息

股利年度	股東會日期	期別	現金股利(元/股)	盈餘配股(元/股)
112	-	112	0.00000	0.00000
111	-	111	0.00000	0.00000
110	-	110	0.00000	0.00000
109	-	109	0.00000	0.00000
108	-	108	0.00000	0.00000