

半導體業

74.7 ▲ 3.1 最高75.2 | 最低  
71.6

【+/-/X表示漲/跌/不比價】

## 公司基本資料

公司名稱	十銓科技股份有限公司
公司發言人	夏紹安
公司網址	WWW.TEAMGROUPINC.COM
實收資本額	新台幣 849,632,880
主要經營業務	電子零組件製造業 電腦及其週邊設備之買賣業務 一般電子材料,電子產品之買賣業務
上市日期	2019/01/14
產業類別	半導體業

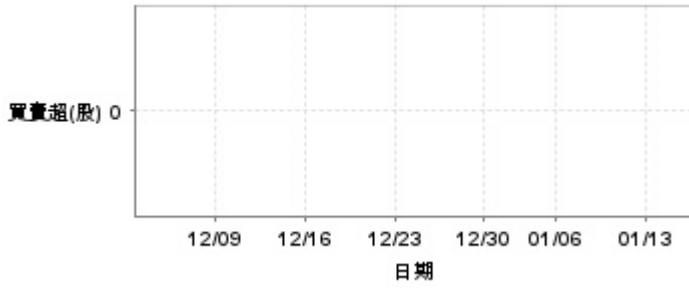
## 股價資訊

## 股價

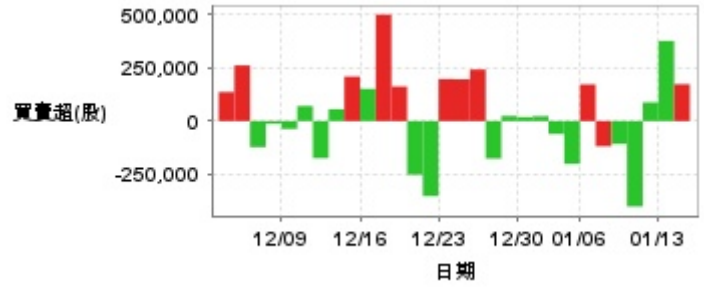


日期	收盤價	成交股數	日期	收盤價	成交股數	日期	收盤價	成交股數
1/14	74.7	1,258,835	12/30	78.1	687,758	12/16	76.9	1,553,192
1/13	71.6	1,643,939	12/27	79.7	733,441	12/13	79.6	1,035,805
1/10	74.8	844,138	12/26	81.0	912,602	12/12	78.8	1,440,216
1/9	75.5	1,350,788	12/25	82.3	1,681,363	12/11	80.1	1,408,358
1/8	78.1	1,042,547	12/24	80.0	1,031,183	12/10	80.8	4,169,207
1/7	78.6	1,594,246	12/23	78.5	658,257	12/9	87.0	855,349
1/6	78.3	781,500	12/20	77.7	1,094,821	12/6	88.5	650,592
1/3	77.1	1,099,441	12/19	79.5	1,003,257	12/5	89.3	890,274
1/2	77.5	554,686	12/18	81.0	1,315,292	12/4	90.5	1,686,143
12/31	77.7	538,197	12/17	79.2	1,627,126	12/3	89.0	1,761,191

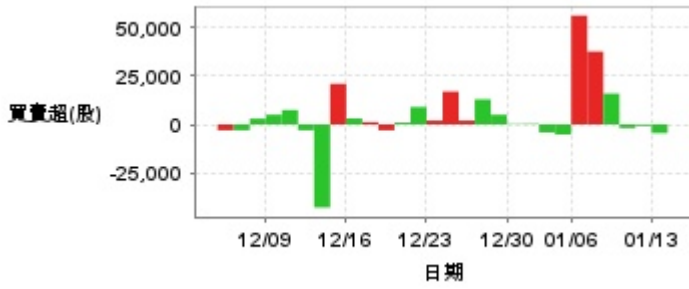
投信買賣超



外資及陸資買賣超



自營商買賣超

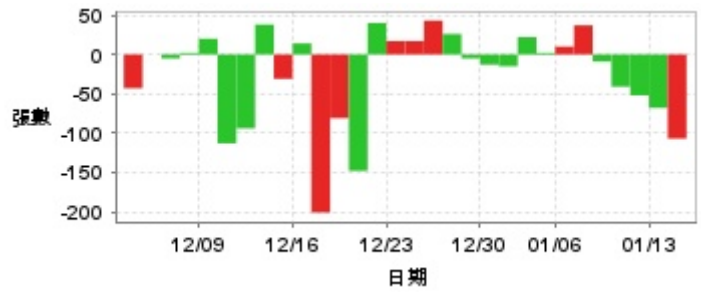


日期	投信買(+)/賣(-)超	自營商買(+)/賣(-)超	外資及陸資買(+)/賣(-)超	日期	投信買(+)/賣(-)超	自營商買(+)/賣(-)超	外資及陸資買(+)/賣(-)超
1/14	0	0	+174,000	12/23	0	+2,000	+198,000
1/13	0	-4,504	+378,000	12/20	0	+8,999	-354,000
1/10	0	-706	+88,000	12/19	0	+942	-253,000
1/9	0	-1,862	-403,000	12/18	0	-3,000	+163,000
1/8	0	+15,997	-108,000	12/17	0	+1,232	+502,000
1/7	0	+37,718	-119,000	12/16	0	+3,096	+152,000
1/6	0	+56,328	+173,000	12/13	0	+21,000	+210,000
1/3	0	-5,205	-202,000	12/12	0	-43,000	+56,000
1/2	0	-4,095	-61,000	12/11	0	-3,000	-174,989
12/31	0	+328	+23,000	12/10	0	+7,495	+71,000
12/30	0	+258	+19,000	12/9	0	+5,025	-37,000
12/27	0	+5,000	+24,000	12/6	0	+3,000	-12,500
12/26	0	+12,997	-177,000	12/5	0	-3,000	-122,853
12/25	0	+2,000	+243,000	12/4	0	-3,000	+262,500
12/24	0	+17,000	+197,000	12/3	0	0	+137,010

融資



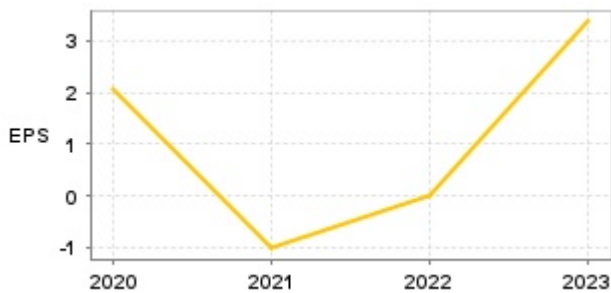
融券



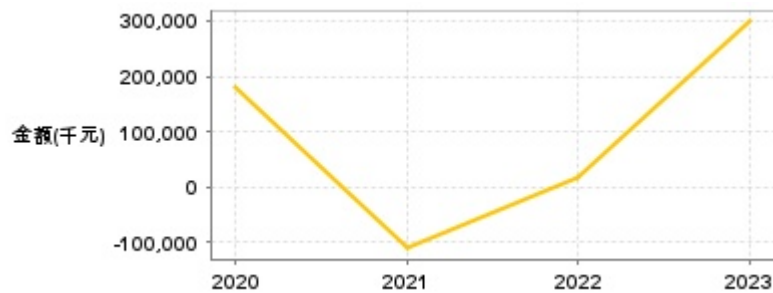
日期	融資張數	融券張數	日期	融資張數	融券張數	日期	融資張數	融券張數
1/14	-45	-107	12/30	-1	-13	12/16	-141	+14
1/13	-351	-68	12/27	-8	-5	12/13	-43	-31
1/10	-110	-52	12/26	+11	+26	12/12	-123	+38
1/9	-116	-41	12/25	+27	+43	12/11	+13	-94
1/8	-40	-9	12/24	+21	+17	12/10	-873	-113
1/7	+39	+37	12/23	-57	+17	12/9	-212	+20
1/6	-39	+10	12/20	+56	+40	12/6	-5	+2
1/3	+48	+2	12/19	+17	-148	12/5	-5	-5
1/2	+47	+22	12/18	-80	-81	12/4	+142	0
12/31	-12	-15	12/17	-103	-201	12/3	+4	-43

## 公司財務資訊彙整

每股盈餘

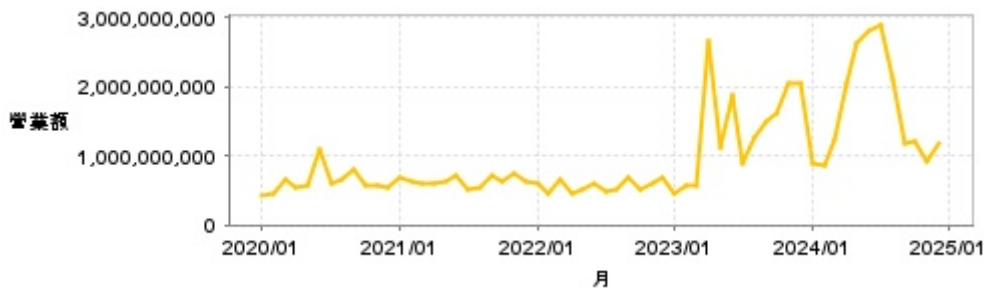


繼續營業單位稅前淨利



年度	第一季		半年度		前三季		全年度	
	每股盈餘	繼續營業單位稅前淨利(千元)	每股盈餘	繼續營業單位稅前淨利(千元)	每股盈餘	繼續營業單位稅前淨利(千元)	每股盈餘	繼續營業單位稅前淨利(千元)
2024年	4.10	372,762	5.93	554,607	7.51	719,050	-	-
2023年	-0.54	-38,470	-0.05	-7,911	0.49	36,341	3.38	298,936
2022年	0.39	42,468	0.13	24,361	-0.82	-71,372	0.01	17,254
2021年	2.16	204,576	3.86	380,999	1.26	131,554	-1.02	-110,755
2020年	2.28	190,778	2.83	236,650	1.74	150,098	2.06	180,238

月營收



月	營收	月	營收	月	營收	月	營收	月	營收
2024/12	1,166,065,000	2023/12	2,039,212,000	2022/12	677,831,000	2021/12	637,937,000	2020/12	551,477,000
2024/11	905,397,000	2023/11	2,053,554,000	2022/11	586,505,000	2021/11	740,628,000	2020/11	556,498,000
2024/10	1,195,186,000	2023/10	1,601,091,000	2022/10	499,105,000	2021/10	627,945,000	2020/10	570,017,000
2024/09	1,185,953,000	2023/09	1,482,536,000	2022/09	695,710,000	2021/09	721,279,000	2020/09	805,719,000
2024/08	2,114,283,000	2023/08	1,272,862,000	2022/08	504,585,000	2021/08	538,421,000	2020/08	657,472,000
2024/07	2,900,354,000	2023/07	892,105,000	2022/07	485,816,000	2021/07	518,791,000	2020/07	607,878,000
2024/06	2,796,210,000	2023/06	1,875,654,000	2022/06	609,228,000	2021/06	718,123,000	2020/06	1,099,228,000
2024/05	2,637,237,000	2023/05	1,126,349,000	2022/05	509,712,000	2021/05	625,146,000	2020/05	564,922,000
2024/04	2,043,431,000	2023/04	2,653,297,000	2022/04	449,686,000	2021/04	611,842,000	2020/04	541,800,000
2024/03	1,232,571,000	2023/03	570,127,000	2022/03	655,037,000	2021/03	609,063,000	2020/03	666,013,000
2024/02	867,079,000	2023/02	557,527,000	2022/02	464,793,000	2021/02	619,365,000	2020/02	441,484,000
2024/01	894,693,000	2023/01	441,962,000	2022/01	585,045,000	2021/01	684,921,000	2020/01	439,406,000

本益比



日期	本益比	日期	本益比	日期	本益比
1/14	8.28	12/30	8.66	12/16	8.53
1/13	7.94	12/27	8.84	12/13	8.82
1/10	8.29	12/26	8.98	12/12	8.74
1/9	8.37	12/25	9.12	12/11	8.88
1/8	8.66	12/24	8.87	12/10	8.96
1/7	8.71	12/23	8.70	12/9	9.65
1/6	8.68	12/20	8.61	12/6	9.81
1/3	8.55	12/19	8.81	12/5	9.90
1/2	8.59	12/18	8.98	12/4	10.03
12/31	8.61	12/17	8.78	12/3	9.87

## 重大訊息

(詳細請參考 [MOPS](#) 網站)

主旨	發表時間
▶公告本公司辦理註銷庫藏股減資變更登記完成	2024/12/23 15:41:28
▶公告113年第三季財務報告董事會召開日期	2024/10/29 17:01:51
▶公告本公司訂定除息基準日、發放日及調整配息率	2024/09/03 17:41:50
▶更正公告本公司國內第三次有擔保轉換公司債113年 第二季轉換普通股增資基準日(股數誤植)	2024/08/02 18:05:27
▶公告本公司新增資金貸與情形達「公開發行公司資金貸與及背書保證處理準則」第二十二條第一項第一款規定。	2024/08/01 17:42:01

## 配股配息

股利年度	股東會日期	期別	現金股利(元/股)	盈餘配股(元/股)
112	-	112	0.00000	0.00000
111	-	111	0.01000	0.00000
110	-	110	0.00000	0.00000
109	-	109	1.10000	0.00000