

半導體業

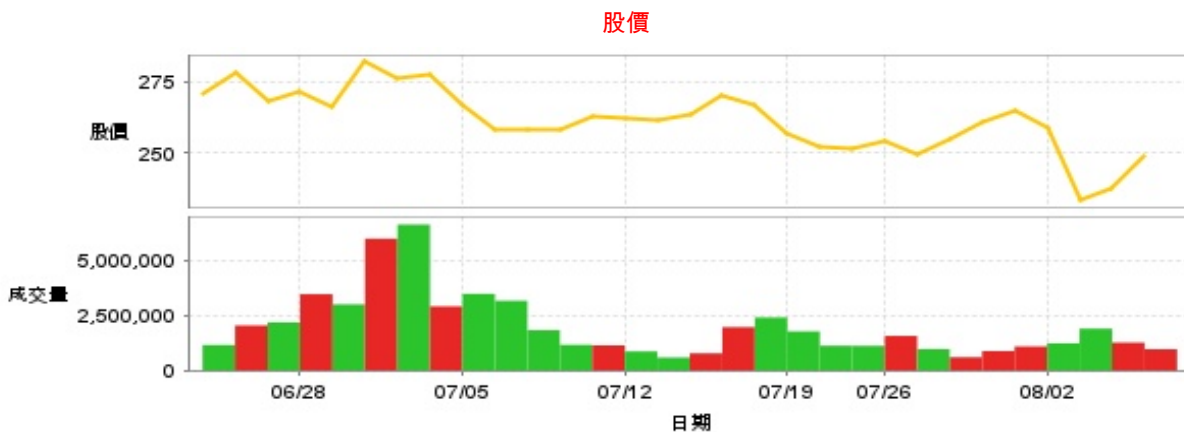
248.5 ▲ 11.5 最高251.0 | 最低  
237.0

【+/-/X表示漲/跌/不比價】

## 公司基本資料

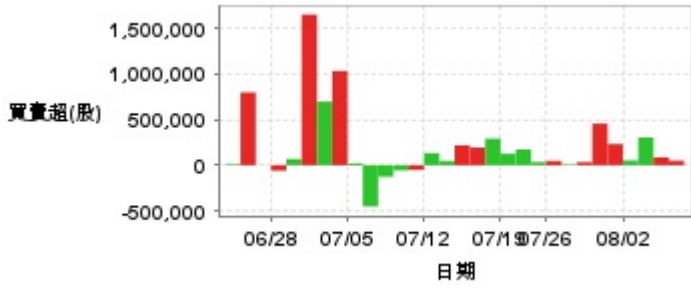
公司名稱	天鈺科技股份有限公司
公司發言人	陳志豪
公司網址	https://www.fitipower.com
實收資本額	新台幣 1,212,544,530
主要經營業務	積體電路設計業
上市日期	2018/10/17
產業類別	半導體業

## 股價資訊

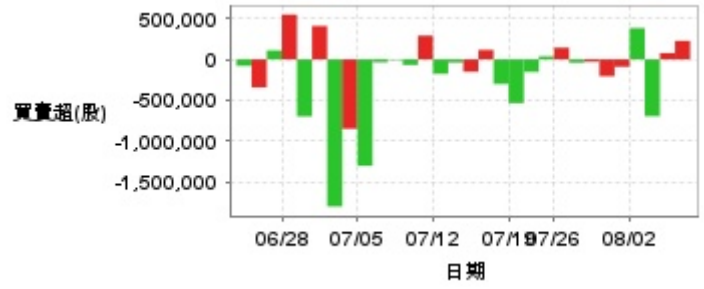


日期	收盤價	成交股數	日期	收盤價	成交股數	日期	收盤價	成交股數
8/7	248.5	968,693	7/22	252.0	1,125,848	7/8	258.0	3,172,516
8/6	237.0	1,269,658	7/19	256.5	1,780,337	7/5	267.0	3,488,917
8/5	233.0	1,904,729	7/18	266.5	2,411,183	7/4	277.5	2,919,056
8/2	258.5	1,237,685	7/17	270.0	1,973,850	7/3	276.0	6,642,764
8/1	264.5	1,093,943	7/16	263.5	781,172	7/2	282.0	6,000,384
7/31	261.0	883,814	7/15	261.5	587,778	7/1	266.0	3,009,737
7/30	254.5	602,325	7/12	262.0	867,251	6/28	271.5	3,473,831
7/29	249.5	972,256	7/11	262.5	1,142,337	6/27	268.0	2,189,844
7/26	254.0	1,572,233	7/10	258.0	1,168,172	6/26	278.0	2,049,549
7/23	251.5	1,120,069	7/9	258.0	1,833,754	6/25	271.0	1,159,668

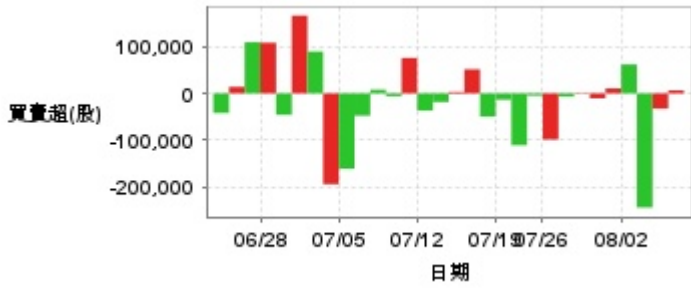
投信買賣超



外資及陸資買賣超

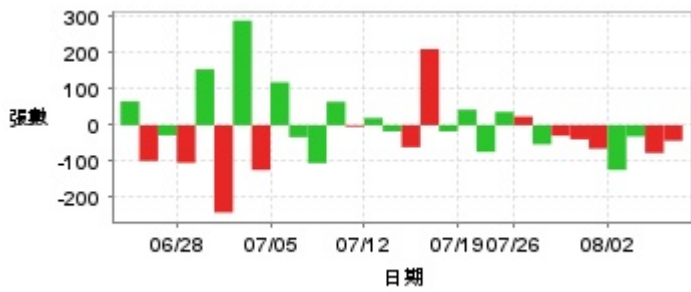


自營商買賣超

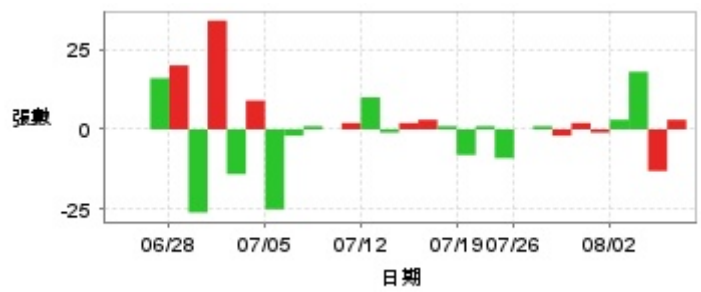


日期	投信買(+)/賣(-)超	自營商買(+)/賣(-)超	外資及陸資買(+)/賣(-)超	日期	投信買(+)/賣(-)超	自營商買(+)/賣(-)超	外資及陸資買(+)/賣(-)超
8/7	+50,000	+6,479	+227,000	7/15	+47,000	-18,478	-38,106
8/6	+86,000	-32,689	+77,000	7/12	+133,000	-37,037	-177,000
8/5	+303,000	-244,684	-694,725	7/11	-52,000	+75,987	+290,700
8/2	+52,000	+61,922	+383,000	7/10	-57,000	-5,955	-68,000
8/1	+232,000	+10,647	-90,000	7/9	-126,000	+7,962	-6,982
7/31	+455,000	-10,543	-206,000	7/8	-452,000	-47,778	-34,812
7/30	+33,354	+1,223	-29,000	7/5	+20,000	-161,449	-1,302,172
7/29	+8,354	-6,815	-40,000	7/4	+1,030,350	-194,644	-848,000
7/26	+47,000	-98,884	+143,092	7/3	+696,000	+89,678	-1,799,000
7/23	+34,000	-4,705	+37,000	7/2	+1,648,000	+166,662	+408,880
7/22	+172,059	-111,138	-153,000	7/1	+68,000	-46,067	-697,498
7/19	+124,677	-13,529	-534,000	6/28	-60,000	+108,449	+547,530
7/18	+291,000	-49,741	-301,000	6/27	+1,000	+109,521	+110,000
7/17	+193,000	+51,612	+116,000	6/26	+797,000	+13,970	-342,900
7/16	+218,000	+3,096	-151,000	6/25	+11,000	-42,008	-79,000

融資



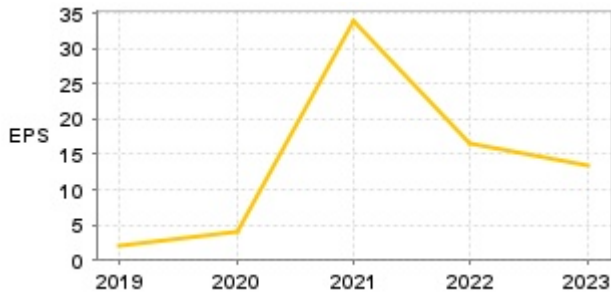
融券



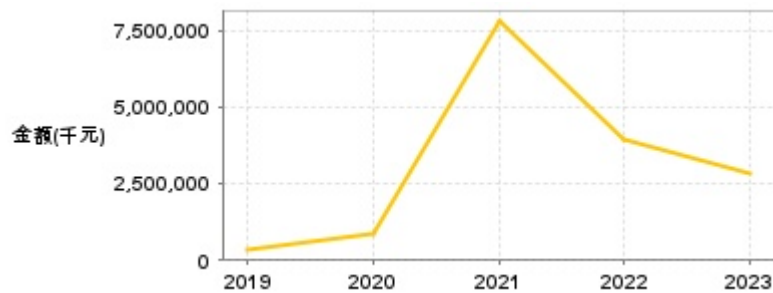
日期	融資張數	融券張數	日期	融資張數	融券張數	日期	融資張數	融券張數
8/7	-43	+3	7/22	-74	+1	7/8	-33	-2
8/6	-77	-13	7/19	+43	-8	7/5	+119	-25
8/5	-31	+18	7/18	-17	+1	7/4	-124	+9
8/2	-124	+3	7/17	+211	+3	7/3	+290	-14
8/1	-65	-1	7/16	-61	+2	7/2	-242	+34
7/31	-39	+2	7/15	-17	-1	7/1	+155	-26
7/30	-29	-2	7/12	+20	+10	6/28	-104	+20
7/29	-53	+1	7/11	-4	+2	6/27	-28	+16
7/26	+24	0	7/10	+65	0	6/26	-99	0
7/23	+37	-9	7/9	-105	+1	6/25	+66	0

## 公司財務資訊彙整

每股盈餘

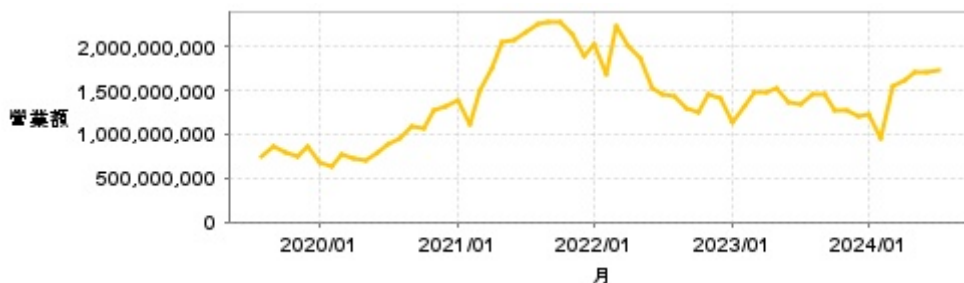


繼續營業單位稅前淨利



年度	第一季		半年度		前三季		全年度	
	每股盈餘	繼續營業單位稅前淨利(千元)	每股盈餘	繼續營業單位稅前淨利(千元)	每股盈餘	繼續營業單位稅前淨利(千元)	每股盈餘	繼續營業單位稅前淨利(千元)
2024年	3.17	524,005	8.08	1,367,692	-	-	-	-
2023年	2.26	543,218	5.39	1,324,698	9.21	2,121,262	13.29	2,801,761
2022年	8.11	1,982,241	12.14	3,043,778	14.62	3,629,462	16.49	3,956,407
2021年	4.78	1,030,794	15.35	3,296,655	26.38	5,796,144	33.83	7,786,550
2020年	0.41	71,282	0.66	128,278	1.38	273,230	4.07	836,340
2019年	0.52	101,434	1.08	212,207	1.63	314,906	1.92	362,173

月營收



月	營收	月	營收	月	營收	月	營收	月	營收
2024/07	1,722,901,000	2023/07	1,341,829,000	2022/07	1,459,047,000	2021/07	2,156,566,000	2020/07	890,502,000
2024/06	1,711,459,000	2023/06	1,353,834,000	2022/06	1,519,506,000	2021/06	2,066,705,000	2020/06	800,734,000
2024/05	1,701,827,000	2023/05	1,518,396,000	2022/05	1,863,118,000	2021/05	2,051,590,000	2020/05	691,822,000
2024/04	1,609,663,000	2023/04	1,468,640,000	2022/04	2,014,567,000	2021/04	1,751,503,000	2020/04	715,255,000
2024/03	1,552,077,000	2023/03	1,481,489,000	2022/03	2,238,790,000	2021/03	1,504,211,000	2020/03	769,907,000
2024/02	944,227,000	2023/02	1,309,538,000	2022/02	1,684,375,000	2021/02	1,107,626,000	2020/02	639,157,000
2024/01	1,226,603,000	2023/01	1,145,792,000	2022/01	2,038,502,000	2021/01	1,392,390,000	2020/01	688,564,000
2023/12	1,209,293,000	2022/12	1,420,118,000	2021/12	1,889,223,000	2020/12	1,315,347,000	2019/12	852,615,000
2023/11	1,282,626,000	2022/11	1,449,257,000	2021/11	2,132,368,000	2020/11	1,263,306,000	2019/11	737,955,000
2023/10	1,265,099,000	2022/10	1,260,540,000	2021/10	2,278,519,000	2020/10	1,064,024,000	2019/10	800,590,000
2023/09	1,446,466,000	2022/09	1,298,089,000	2021/09	2,290,904,000	2020/09	1,086,717,000	2019/09	872,140,000
2023/08	1,453,243,000	2022/08	1,434,516,000	2021/08	2,246,633,000	2020/08	959,502,000	2019/08	738,764,000

本益比



日期	本益比	日期	本益比	日期	本益比
8/7	14.15	7/22	14.42	7/8	14.77
8/6	13.50	7/19	14.68	7/5	15.28
8/5	13.27	7/18	15.25	7/4	15.88
8/2	14.72	7/17	15.46	7/3	15.80
8/1	15.06	7/16	15.08	7/2	16.14
7/31	14.86	7/15	14.97	7/1	15.23
7/30	14.49	7/12	15.00	6/28	15.54
7/29	14.21	7/11	15.03	6/27	15.34
7/26	14.46	7/10	14.77	6/26	15.91
7/23	14.40	7/9	14.77	6/25	15.51

## 重大訊息

(詳細請參考 [MOPS](#) 網站)

主旨	發表時間
▶公告本公司原訂113年7月26日發放現金股利，因颱風影響，現金股利發放日將順延至下一營業日	2024/07/25 13:11:16
▶本公司董事會決議通過民國113年第2季合併財務報告	2024/07/24 17:31:41
▶本公司董事會決議通過民國113年第2季合併財務報告	2024/07/24 17:31:41
▶公告本公司董事會決議增資子公司	2024/07/24 17:32:01
▶公告本公司董事會決議增資子公司	2024/07/24 17:32:01

## 配股配息

股利年度	股東會日期	期別	現金股利(元/股)	盈餘配股(元/股)
112	2024/05/31	112	10.64000	0.00000
111	2023/05/31	111	8.50000	0.00000
110	2022/06/22	110	17.00000	0.00000
109	2021/05/18	109	2.50000	0.00000
108	2020/06/24	108	1.00000	0.00000