

電子零組件業

113.5 X 0.0 最高115.0 | 最低
112.5

【+/-/X表示漲/跌/不比價】

公司基本資料

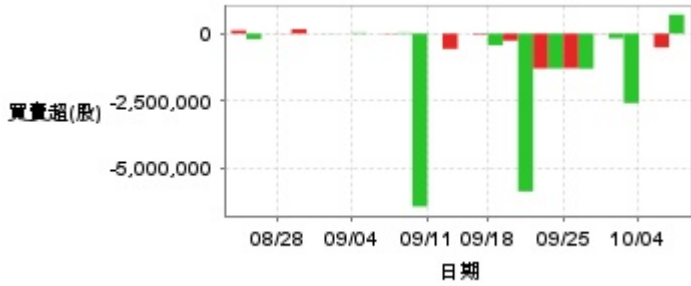
公司名稱	臻鼎科技控股股份有限公司
公司發言人	凌惇
公司網址	www.zdtco.com
實收資本額	新台幣 9,566,525,090
主要經營業務	PCB
上市日期	2011/12/26
產業類別	電子零組件業

股價資訊

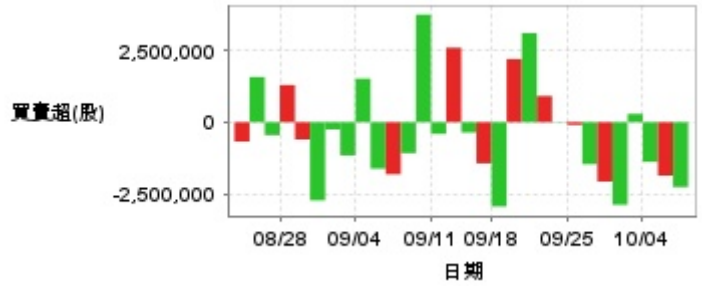


日期	收盤價	成交股數	日期	收盤價	成交股數	日期	收盤價	成交股數
10/8	113.5	9,438,157	9/20	115.0	11,749,585	9/5	124.5	6,238,872
10/7	113.5	6,491,440	9/19	116.0	8,435,235	9/4	126.0	10,864,515
10/4	111.5	4,780,880	9/18	113.5	16,550,791	9/3	132.5	6,183,872
10/1	113.0	8,296,991	9/16	119.0	4,417,079	9/2	133.5	5,923,725
9/30	113.5	4,999,008	9/13	118.0	4,465,163	8/30	135.5	11,307,703
9/27	114.5	6,390,117	9/12	118.0	12,838,770	8/29	137.5	21,374,749
9/26	114.0	8,905,022	9/11	116.5	4,321,355	8/28	128.5	6,876,646
9/25	115.5	5,962,739	9/10	116.5	20,656,227	8/27	126.5	3,866,650
9/24	114.5	6,016,118	9/9	122.0	8,609,924	8/26	127.5	9,909,936
9/23	115.5	5,170,084	9/6	125.5	5,381,224	8/23	129.5	10,018,517

投信買賣超



外資及陸資買賣超



自營商買賣超

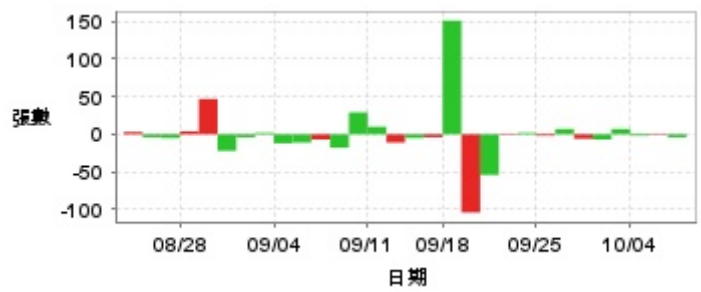


日期	投信買(+)/賣(-)超	自營商買(+)/賣(-)超	外資及陸資買(+)/賣(-)超	日期	投信買(+)/賣(-)超	自營商買(+)/賣(-)超	外資及陸資買(+)/賣(-)超
10/8	+708,179	+174,608	-2,262,618	9/12	-566,890	+311,070	+2,596,870
10/7	-513,564	+164,488	-1,864,094	9/11	+5,045	-58,592	-409,652
10/4	-6,337	+182,690	-1,384,540	9/10	-6,439,455	-238,976	+3,750,284
10/1	-2,583,387	+221,929	+289,220	9/9	+30,850	+187,347	-1,078,408
9/30	-173,386	+143,289	-2,879,327	9/6	+14,384	+67,286	-1,817,000
9/27	+5,923	+209,594	-2,069,500	9/5	-2,455	-297,870	-1,620,322
9/26	-1,304,000	+7,731	-1,464,228	9/4	+30,779	-351,112	+1,518,461
9/25	-1,287,386	+210,494	-93,151	9/3	+2,434	-137,384	-1,158,384
9/24	-1,296,338	+266,725	+13,010	9/2	+8,544	-157,186	-250,911
9/23	-1,296,000	+94,908	+914,141	8/30	+2,869	+171,430	-2,727,281
9/20	-5,874,468	+231,609	+3,105,874	8/29	+164,870	+1,255,385	-602,818
9/19	-259,565	+24,640	+2,200,354	8/28	+7,642	+105,905	+1,296,214
9/18	-433,000	-969,191	-2,940,476	8/27	+4,338	-194,455	-451,481
9/16	-33,662	+21,245	-1,434,850	8/26	-201,662	+3,565	+1,576,630
9/13	-129	+113,072	-360,000	8/23	+118,206	+186,379	-677,000

融資



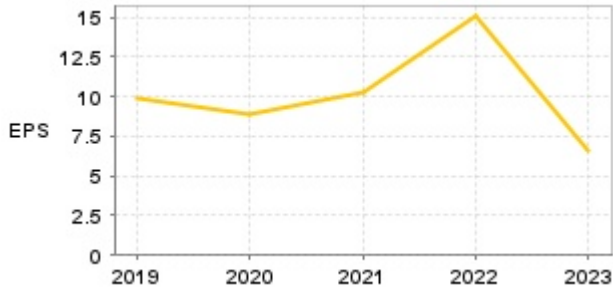
融券



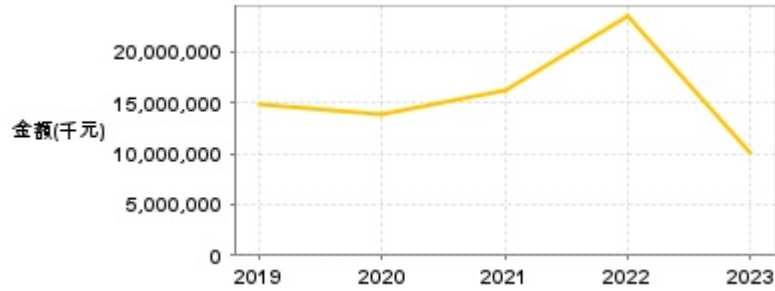
日期	融資張數	融券張數	日期	融資張數	融券張數	日期	融資張數	融券張數
10/8	+71	-4	9/20	+322	-54	9/5	+207	-11
10/7	+286	-1	9/19	-455	-104	9/4	-572	-12
10/4	+280	-2	9/18	+314	+151	9/3	-141	+2
10/1	+257	+7	9/16	+69	-4	9/2	-120	-4
9/30	+28	-7	9/13	-158	-5	8/30	+732	-22
9/27	+278	-6	9/12	+507	-11	8/29	-84	+47
9/26	+495	+7	9/11	-220	+10	8/28	+64	+4
9/25	+45	-2	9/10	-264	+29	8/27	+26	-5
9/24	+190	+2	9/9	+314	-18	8/26	-327	-4
9/23	-9	-1	9/6	+289	-7	8/23	+150	+3

公司財務資訊彙整

每股盈餘



繼續營業單位稅前淨利



年度	第一季		半年度		前三季		全年度	
	每股盈餘	繼續營業單位稅前淨利(千元)	每股盈餘	繼續營業單位稅前淨利(千元)	每股盈餘	繼續營業單位稅前淨利(千元)	每股盈餘	繼續營業單位稅前淨利(千元)
2024年	1.03	1,497,677	1.55	2,007,433	-	-	-	-
2023年	0.53	900,766	0.44	406,106	2.84	4,202,857	6.55	10,047,918
2022年	1.98	3,321,465	4.77	7,337,012	10.04	15,748,552	15.02	23,468,504
2021年	1.00	1,910,653	1.81	3,098,232	5.06	8,236,148	10.21	16,218,807
2020年	0.97	1,683,074	2.38	3,566,993	4.19	6,480,639	8.90	13,793,990
2019年	0.48	965,583	1.89	3,085,926	5.78	8,959,730	9.93	14,950,908

月營收



月	營收	月	營收	月	營收	月	營收	月	營收
2024/09	19,336,751	2023/09	17,826,102	2022/09	20,271,953	2021/09	15,451,207	2020/09	11,573,909
2024/08	17,813,950	2023/08	13,785,190	2022/08	16,539,190	2021/08	14,520,646	2020/08	10,310,043
2024/07	13,458,297	2023/07	10,308,174	2022/07	13,193,571	2021/07	11,650,576	2020/07	10,192,953
2024/06	10,714,552	2023/06	8,126,728	2022/06	12,639,433	2021/06	10,302,627	2020/06	8,606,645
2024/05	10,639,324	2023/05	8,270,851	2022/05	11,554,770	2021/05	9,932,908	2020/05	8,094,909
2024/04	11,057,398	2023/04	7,139,512	2022/04	10,340,112	2021/04	9,548,950	2020/04	9,788,515
2024/03	11,093,313	2023/03	9,116,982	2022/03	13,522,533	2021/03	9,294,292	2020/03	8,257,716
2024/02	8,642,371	2023/02	9,943,890	2022/02	9,939,510	2021/02	7,557,147	2020/02	2,557,606
2024/01	12,774,631	2023/01	12,484,281	2022/01	10,453,197	2021/01	10,322,997	2020/01	6,697,116
2023/12	14,842,173	2022/12	16,690,872	2021/12	20,768,090	2020/12	19,035,664	2019/12	11,279,142
2023/11	18,839,767	2022/11	15,021,355	2021/11	19,355,766	2020/11	20,962,073	2019/11	14,318,391
2023/10	20,873,714	2022/10	21,189,999	2021/10	16,318,128	2020/10	15,192,751	2019/10	16,531,249

本益比



日期	本益比	日期	本益比	日期	本益比
10/8	14.82	9/20	15.01	9/5	16.25
10/7	14.82	9/19	15.14	9/4	16.45
10/4	14.56	9/18	14.82	9/3	17.30
10/1	14.75	9/16	15.54	9/2	17.43
9/30	14.82	9/13	15.40	8/30	17.69
9/27	14.95	9/12	15.40	8/29	17.95
9/26	14.88	9/11	15.21	8/28	16.78
9/25	15.08	9/10	15.21	8/27	16.51
9/24	14.95	9/9	15.93	8/26	16.64
9/23	15.08	9/6	16.38	8/23	16.91

重大訊息

(詳細請參考 [MOPS](#) 網站)

主旨	發表時間
▶本公司受邀參加瑞銀證券舉辦之「UBS Taiwan Summit 2024」	2024/09/20 17:44:55
▶本公司受邀參加元大證券舉辦之「2024第三季投資論壇」	2024/09/04 14:14:51
▶代子公司淮安嘉維實業發展有限公司及慶鼎精密電子(淮安)有限公司公告共同成立合資公司	2024/09/13 17:05:27
▶代子公司淮安嘉維實業發展有限公司公告擬處分土地使用權	2024/09/13 17:05:49
▶代子公司淮安晟新園區管理有限公司公告擬取得土地使用權	2024/09/13 17:06:12

配股配息

股利年度	股東會日期	期別	現金股利(元/股)	盈餘配股(元/股)
112	-	112	3.27500	0.00000
111	-	111	6.00000	0.00000
110	-	110	5.00000	0.00000
109	-	109	4.50000	0.00000
108	2020/06/19	108	4.50000	0.00000