

光電業

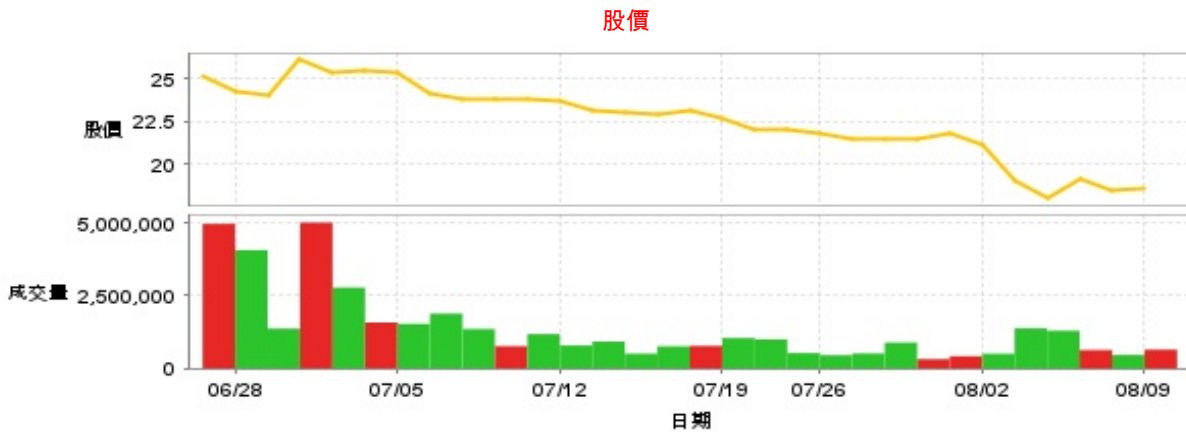
18.6 ▲ 0.1 最高19.1 | 最低  
18.5

【+/-/X表示漲/跌/不比價】

## 公司基本資料

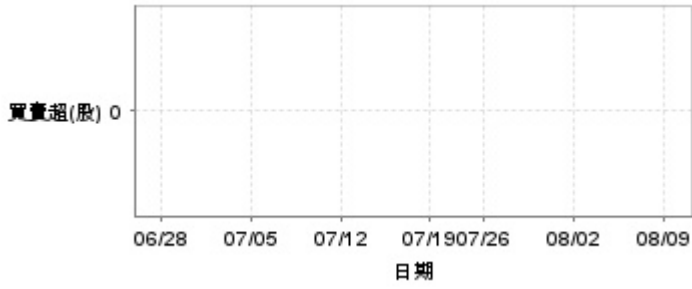
公司名稱	大極能源科技股份有限公司
公司發言人	謝明凱
公司網址	http://www.tainergy.com
實收資本額	新台幣 2,250,000,000
主要經營業務	太陽能電池
上市日期	2011/08/16
產業類別	光電業

## 股價資訊



日期	收盤價	成交股數	日期	收盤價	成交股數	日期	收盤價	成交股數
8/9	18.6	647,758	7/26	21.85	455,272	7/10	23.8	766,290
8/8	18.5	462,399	7/23	22.0	528,317	7/9	23.75	1,355,558
8/7	19.15	633,098	7/22	22.0	997,553	7/8	24.15	1,885,162
8/6	18.0	1,297,515	7/19	22.7	1,045,138	7/5	25.3	1,533,320
8/5	19.0	1,378,883	7/18	23.1	775,328	7/4	25.45	1,579,795
8/2	21.1	506,090	7/17	22.95	761,375	7/3	25.3	2,780,187
8/1	21.85	421,916	7/16	23.0	509,093	7/2	26.1	5,013,293
7/31	21.5	319,768	7/15	23.1	923,533	7/1	24.0	1,369,728
7/30	21.45	890,323	7/12	23.7	789,509	6/28	24.25	4,067,412
7/29	21.5	515,183	7/11	23.75	1,179,917	6/27	25.1	4,967,604

投信買賣超



外資及陸資買賣超

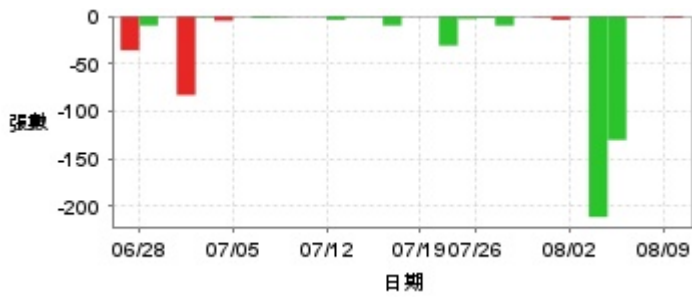


自營商買賣超

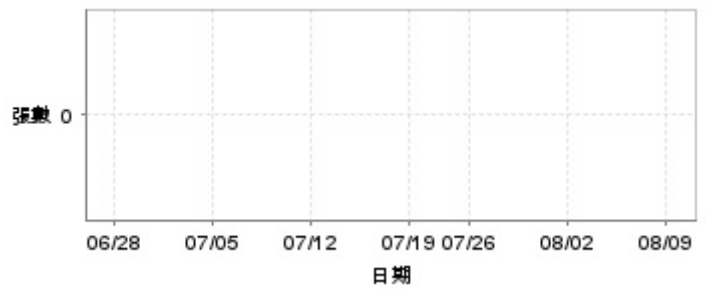


日期	投信買(+)/賣(-)超	自營商買(+)/賣(-)超	外資及陸資買(+)/賣(-)超	日期	投信買(+)/賣(-)超	自營商買(+)/賣(-)超	外資及陸資買(+)/賣(-)超
8/9	0	-5,000	-18,000	7/17	0	0	+48,000
8/8	0	+4,000	-14,000	7/16	0	0	+24,000
8/7	0	-4,000	+230,000	7/15	0	0	-229,800
8/6	0	+1,000	+309,000	7/12	0	0	-36,000
8/5	0	-12,000	-71,000	7/11	0	-4,000	+198,220
8/2	0	-1,000	-10,000	7/10	0	0	+3,280
8/1	0	0	+151,000	7/9	0	0	+95,000
7/31	0	0	+51,000	7/8	0	+4,000	-24,800
7/30	0	-2,000	+80,000	7/5	0	+1,000	+82,079
7/29	0	0	-99,944	7/4	0	+2,000	+150,350
7/26	0	0	+31,000	7/3	0	+2,000	-430,000
7/23	0	+1,000	-6,000	7/2	0	-37,000	+389,700
7/22	0	+3,000	-252,909	7/1	0	0	-416,000
7/19	0	0	+106,000	6/28	0	-1,000	-302,700
7/18	0	-1,000	+92,044	6/27	0	+1,000	+678,000

融資



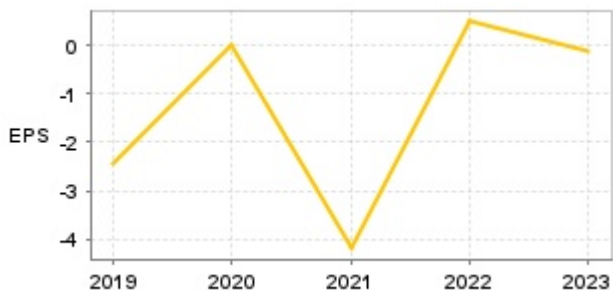
融券



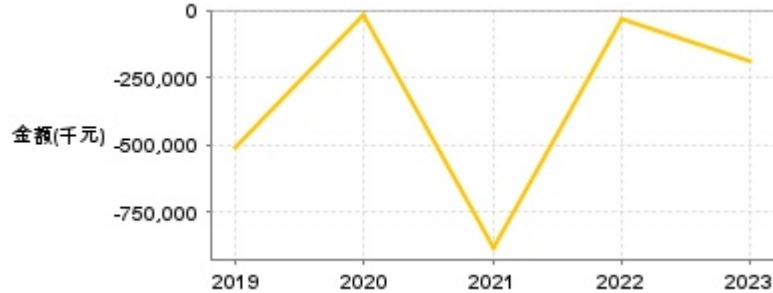
日期	融資張數	融券張數	日期	融資張數	融券張數	日期	融資張數	融券張數
8/9	-2	0	7/26	-2	0	7/10	0	0
8/8	0	0	7/23	-3	0	7/9	-1	0
8/7	-1	0	7/22	-31	0	7/8	-2	0
8/6	-130	0	7/19	0	0	7/5	0	0
8/5	-211	0	7/18	0	0	7/4	-5	0
8/2	0	0	7/17	-10	0	7/3	-1	0
8/1	-4	0	7/16	-1	0	7/2	-83	0
7/31	-1	0	7/15	-1	0	7/1	0	0
7/30	0	0	7/12	-4	0	6/28	-10	0
7/29	-10	0	7/11	0	0	6/27	-36	0

公司財務資訊彙整

每股盈餘

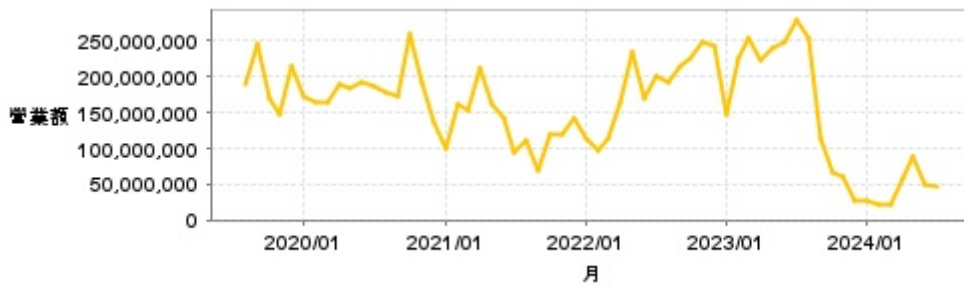


繼續營業單位稅前淨利



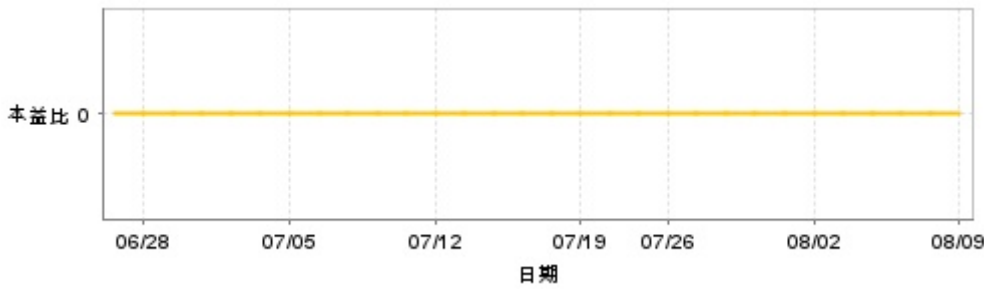
年度	第一季		半年度		前三季		全年度	
	每股盈餘	繼續營業單位稅前淨利(千元)	每股盈餘	繼續營業單位稅前淨利(千元)	每股盈餘	繼續營業單位稅前淨利(千元)	每股盈餘	繼續營業單位稅前淨利(千元)
2024年	-0.29	-94,820	-	-	-	-	-	-
2023年	0.21	16,690	0.50	49,461	0.94	112,171	-0.13	-190,536
2022年	-0.30	-85,716	-0.39	-130,043	-0.28	-135,170	0.49	-36,751
2021年	-0.53	-102,384	-1.34	-285,689	-2.02	-432,481	-4.19	-882,192
2020年	-0.04	-10,381	0.26	44,143	0.16	19,939	0.01	-17,036
2019年	-0.15	-59,052	-0.24	-95,740	-0.25	-103,429	-2.42	-509,706

### 月營收



月	營收	月	營收	月	營收	月	營收	月	營收
2024/07	45,724,000	2023/07	280,793,000	2022/07	200,716,000	2021/07	93,842,000	2020/07	185,551,000
2024/06	50,420,000	2023/06	247,874,000	2022/06	168,999,000	2021/06	140,898,000	2020/06	193,671,000
2024/05	89,490,000	2023/05	240,828,000	2022/05	234,697,000	2021/05	162,379,000	2020/05	183,299,000
2024/04	57,708,000	2023/04	222,911,000	2022/04	165,517,000	2021/04	210,900,000	2020/04	188,914,000
2024/03	21,858,000	2023/03	254,986,000	2022/03	113,980,000	2021/03	152,045,000	2020/03	165,322,000
2024/02	22,982,000	2023/02	226,554,000	2022/02	97,726,000	2021/02	161,003,000	2020/02	164,867,000
2024/01	26,292,000	2023/01	148,240,000	2022/01	113,340,000	2021/01	100,747,000	2020/01	172,021,000
2023/12	27,219,000	2022/12	242,578,000	2021/12	141,587,000	2020/12	135,879,000	2019/12	214,998,000
2023/11	59,809,000	2022/11	248,623,000	2021/11	119,948,000	2020/11	193,167,000	2019/11	148,785,000
2023/10	67,493,000	2022/10	225,550,000	2021/10	120,592,000	2020/10	258,994,000	2019/10	170,367,000
2023/09	113,743,000	2022/09	216,278,000	2021/09	69,089,000	2020/09	172,469,000	2019/09	245,321,000
2023/08	254,671,000	2022/08	193,432,000	2021/08	110,528,000	2020/08	179,443,000	2019/08	190,214,000

### 本益比



日期	本益比	日期	本益比	日期	本益比
8/9	0.00	7/26	0.00	7/10	0.00
8/8	0.00	7/23	0.00	7/9	0.00
8/7	0.00	7/22	0.00	7/8	0.00
8/6	0.00	7/19	0.00	7/5	0.00
8/5	0.00	7/18	0.00	7/4	0.00
8/2	0.00	7/17	0.00	7/3	0.00
8/1	0.00	7/16	0.00	7/2	0.00
7/31	0.00	7/15	0.00	7/1	0.00
7/30	0.00	7/12	0.00	6/28	0.00
7/29	0.00	7/11	0.00	6/27	0.00

## 重大訊息

(詳細請參考 [MOPS](#) 網站)

主旨	發表時間
▶公告本公司董事會通過113年第2季合併財務報告	2024/08/02 17:53:13
▶本公司新增資金貸與金額達新臺幣一千萬元以上 且達最近期財務報表淨值百分之二以上。	2024/08/02 21:34:49
▶公告本公司113年第2季財務報告董事會召開日期	2024/07/25 16:27:42
▶更補正113年5月資金貸與他人申報事項	2024/07/11 16:45:07
▶公告本公司113年股東常會重要決議事項	2024/05/28 18:05:43

## 配股配息

股利年度	股東會日期	期別	現金股利(元/股)	盈餘配股(元/股)
112	-	112	0.00000	0.00000
111	-	111	0.00000	0.00000
110	-	Q2	0.00000	0.00000
110	-	Q1	0.00000	0.00000
110	2022/06/23	110	0.00000	0.00000
109	-	Q4	0.00000	0.00000