

電腦及週邊設備業

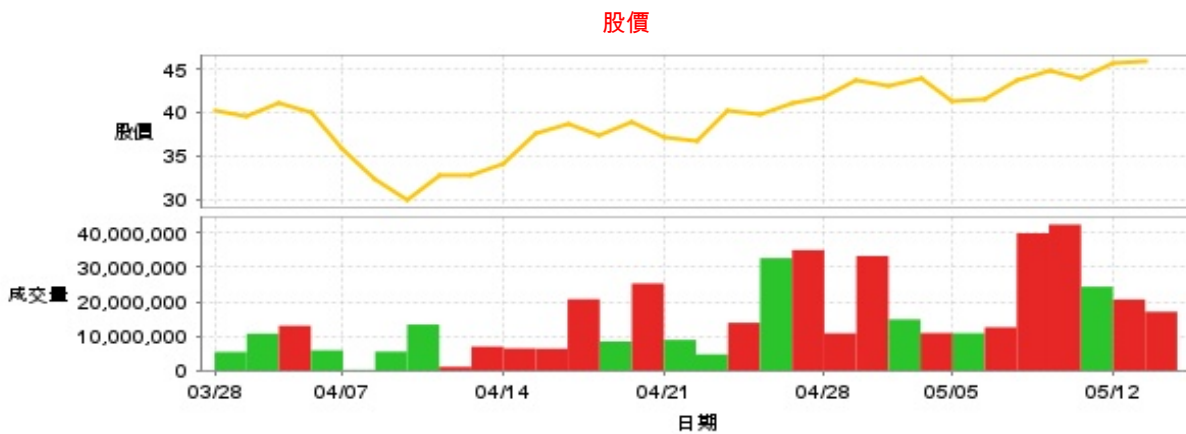
45.85 ▲ 0.15 最高47.4 | 最低 45.15

【+/-/X表示漲/跌/不比價】

公司基本資料

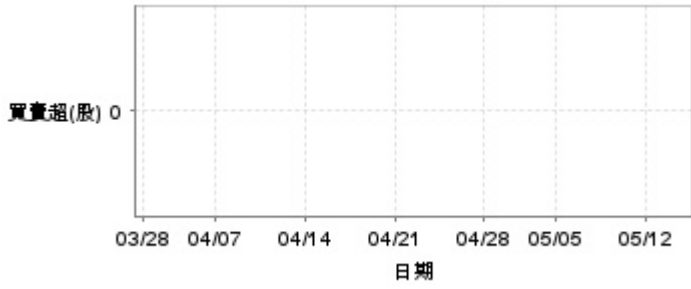
公司名稱	事欣科技股份有限公司
公司發言人	吳秀碧
公司網址	Http://www.parpro.com
實收資本額	新台幣 1,050,338,840
主要經營業務	航太及國防工業 博奕及工業電腦
上市日期	2013/11/21
產業類別	電腦及週邊設備業

股價資訊

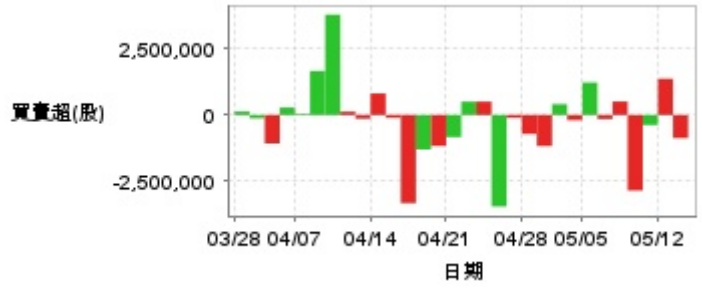


日期	收盤價	成交股數	日期	收盤價	成交股數	日期	收盤價	成交股數
5/13	45.85	17,077,483	4/28	41.8	10,790,959	4/14	34.15	6,406,873
5/12	45.7	20,647,904	4/25	41.0	35,008,479	4/11	32.85	6,949,955
5/9	44.0	24,352,335	4/24	39.7	32,671,704	4/10	32.8	1,054,418
5/8	44.8	42,432,698	4/23	40.3	13,864,918	4/9	29.85	13,345,315
5/7	43.7	39,916,334	4/22	36.65	4,682,226	4/8	32.4	5,483,358
5/6	41.5	12,561,367	4/21	37.2	8,888,603	4/7	35.95	184,817
5/5	41.2	10,822,426	4/18	38.9	25,303,353	4/2	39.9	5,858,850
5/2	43.9	10,878,606	4/17	37.35	8,432,339	4/1	41.1	13,009,220
4/30	43.0	14,854,113	4/16	38.7	20,718,757	3/31	39.6	10,697,954
4/29	43.7	33,299,053	4/15	37.55	6,323,990	3/28	40.3	5,381,044

投信買賣超



外資及陸資買賣超

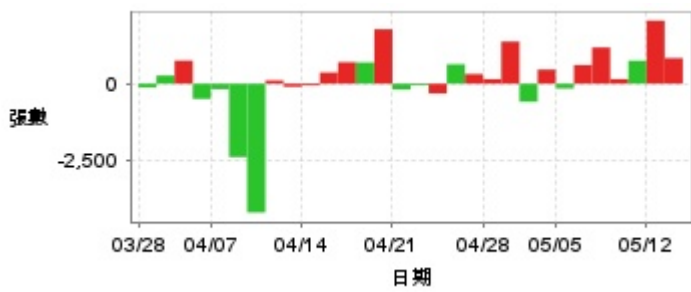


自營商買賣超



日期	投信買(+)/賣(-)超	自營商買(+)/賣(-)超	外資及陸資買(+)/賣(-)超	日期	投信買(+)/賣(-)超	自營商買(+)/賣(-)超	外資及陸資買(+)/賣(-)超
5/13	0	+111,000	-868,087	4/21	0	+1,997	-828,525
5/12	0	-75,000	+1,362,931	4/18	0	+5,003	-1,162,813
5/9	0	-28,000	-375,135	4/17	0	-23,076	-1,292,879
5/8	0	+125,000	-2,838,598	4/16	0	+13,977	-3,311,000
5/7	0	-30,574	+507,400	4/15	0	-19,977	-108,134
5/6	0	+1,000	-150,879	4/14	0	-6,620	+811,184
5/5	0	-1,000	+1,222,000	4/11	0	-304	-139,980
5/2	0	-1,000	-193,998	4/10	0	0	+125,000
4/30	0	+999	+408,458	4/9	0	-162,000	+3,773,000
4/29	0	-100,999	-1,168,000	4/8	0	+4,000	+1,652,800
4/28	0	-5	-711,997	4/7	0	0	+44,000
4/25	0	-638	-106,528	4/2	0	+3,000	+280,000
4/24	0	-328	-3,438,569	4/1	0	-31,000	-1,068,000
4/23	0	+1,129	+503,878	3/31	0	-23,000	-124,000
4/22	0	0	+502,366	3/28	0	-39,000	+130,000

融資



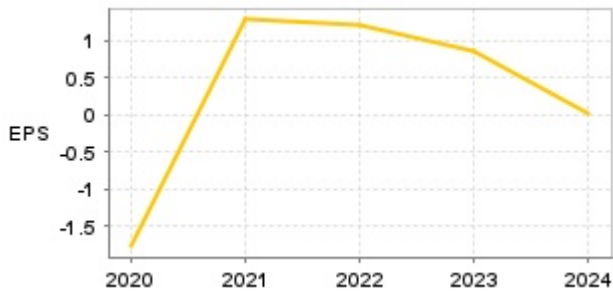
融券



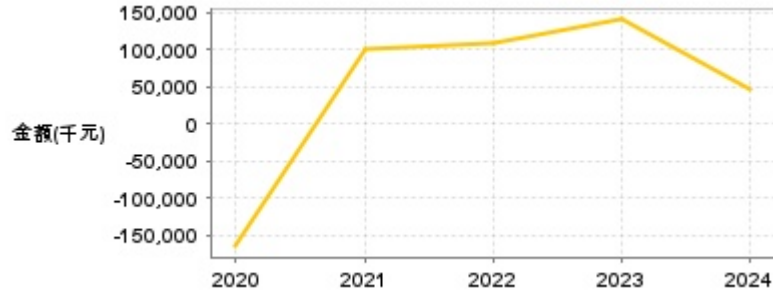
日期	融資張數	融券張數	日期	融資張數	融券張數	日期	融資張數	融券張數
5/13	+840	+18	4/28	+150	+63	4/14	-56	+5
5/12	+2,068	+424	4/25	+318	+12	4/11	-99	-15
5/9	+755	+187	4/24	+638	-24	4/10	+108	+2
5/8	+152	+112	4/23	-320	-63	4/9	-4,220	-4
5/7	+1,188	+129	4/22	-51	-41	4/8	-2,403	-245
5/6	+612	+30	4/21	-190	+9	4/7	-177	+96
5/5	-155	-204	4/18	+1,785	+248	4/2	-496	+79
5/2	+464	+34	4/17	+698	+205	4/1	+758	+127
4/30	-591	-68	4/16	+706	+25	3/31	+267	+47
4/29	+1,382	+121	4/15	+368	+162	3/28	-124	+14

公司財務資訊彙整

每股盈餘

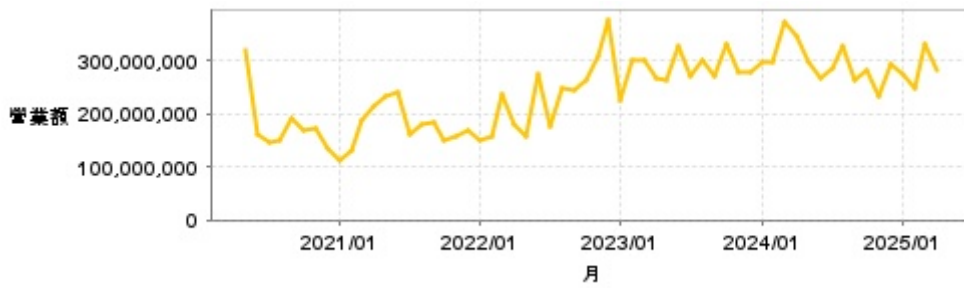


繼續營業單位稅前淨利



年度	第一季		半年度		前三季		全年度	
	每股盈餘	繼續營業單位稅前淨利(千元)	每股盈餘	繼續營業單位稅前淨利(千元)	每股盈餘	繼續營業單位稅前淨利(千元)	每股盈餘	繼續營業單位稅前淨利(千元)
2025年	0.60	73,749	-	-	-	-	-	-
2024年	0	16,158	-0.92	-52,980	-0.66	-14,716	0.02	46,106
2023年	0.31	39,807	0.71	102,197	1.34	174,819	0.87	140,671
2022年	0.22	19,774	0.48	41,978	0.51	46,987	1.21	107,741
2021年	0.40	33,408	0.92	76,907	1.17	98,092	1.29	99,588
2020年	0.45	41,659	-0.89	-92,257	-0.86	-91,188	-1.78	-165,489

月營收



月	營收	月	營收	月	營收	月	營收	月	營收
2025/04	282,750,000	2024/04	346,724,000	2023/04	268,815,000	2022/04	180,047,000	2021/04	212,799,000
2025/03	331,589,000	2024/03	374,520,000	2023/03	301,848,000	2022/03	235,429,000	2021/03	186,815,000
2025/02	249,537,000	2024/02	298,059,000	2023/02	302,429,000	2022/02	158,182,000	2021/02	131,857,000
2025/01	275,689,000	2024/01	297,414,000	2023/01	226,122,000	2022/01	149,756,000	2021/01	113,713,000
2024/12	293,351,000	2023/12	277,947,000	2022/12	379,139,000	2021/12	168,831,000	2020/12	136,786,000
2024/11	233,556,000	2023/11	278,245,000	2022/11	309,678,000	2021/11	156,622,000	2020/11	174,484,000
2024/10	284,118,000	2023/10	330,225,000	2022/10	264,905,000	2021/10	148,622,000	2020/10	170,961,000
2024/09	264,983,000	2023/09	269,465,000	2022/09	244,238,000	2021/09	183,010,000	2020/09	192,048,000
2024/08	328,655,000	2023/08	300,399,000	2022/08	246,987,000	2021/08	179,681,000	2020/08	151,815,000
2024/07	287,387,000	2023/07	269,708,000	2022/07	177,944,000	2021/07	161,578,000	2020/07	147,391,000
2024/06	266,934,000	2023/06	326,477,000	2022/06	276,271,000	2021/06	240,752,000	2020/06	160,830,000
2024/05	297,741,000	2023/05	262,691,000	2022/05	158,450,000	2021/05	233,729,000	2020/05	318,985,000

本益比



日期	本益比	日期	本益比	日期	本益比
5/13	80.44	4/28	2090.00	4/14	1707.50
5/12	2285.00	4/25	2050.00	4/11	1642.50
5/9	2200.00	4/24	1985.00	4/10	1640.00
5/8	2240.00	4/23	2015.00	4/9	1492.50
5/7	2185.00	4/22	1832.50	4/8	1620.00
5/6	2075.00	4/21	1860.00	4/7	1797.50
5/5	2060.00	4/18	1945.00	4/2	1995.00
5/2	2195.00	4/17	1867.50	4/1	2055.00
4/30	2150.00	4/16	1935.00	3/31	1980.00
4/29	2185.00	4/15	1877.50	3/28	2015.00

重大訊息

(詳細請參考 [MOPS](#) 網站)

主旨	發表時間
▶公告本公司114年第一季合併財務報告業經董事會決議通過	2025/05/13 16:01:34
▶公告本公司發行國內第五次無擔保轉換公司債收足應募價款	2025/05/12 15:46:15
▶公告本公司發行國內第五次無擔保轉換公司債完成訂價	2025/05/06 14:31:28
▶公告本公司114年第1季財務報告董事會預計 召開日期為114年05月13日	2025/05/05 16:41:19
▶公告本公司114年第1季財務報告董事會預計 召開日期為114年05月13日	2025/05/05 16:41:19

配股配息

股利年度	股東會日期	期別	現金股利(元/股)	盈餘配股(元/股)
113	-	113	0.40000	0.00000
112	-	112	0.40000	0.00000
111	-	111	0.40000	0.00000
110	2022/05/31	110	0.40000	0.00000
109	2021/05/31	109	0.00000	0.00000