

電子零組件業

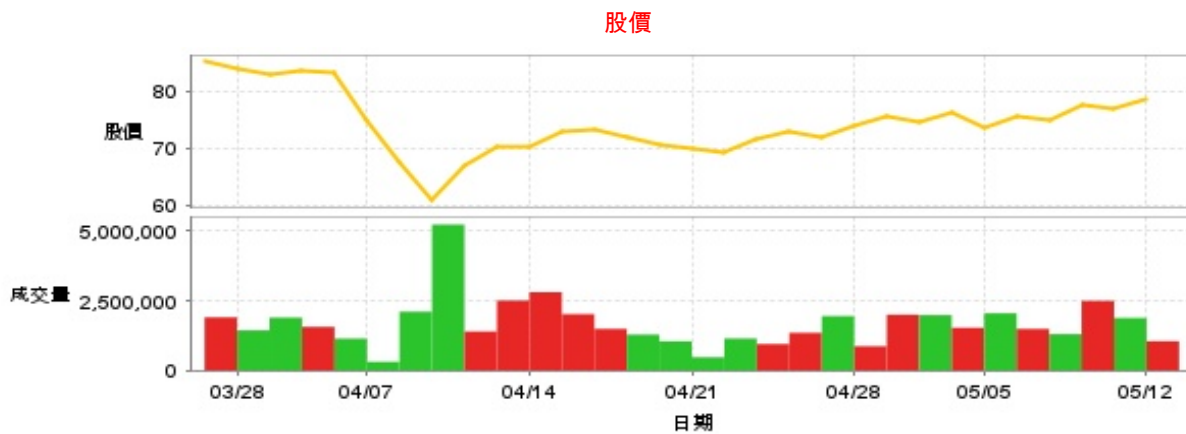
78.4 ▲ 1.4 最高78.7 | 最低
77.3

【+/-/X表示漲/跌/不比價】

公司基本資料

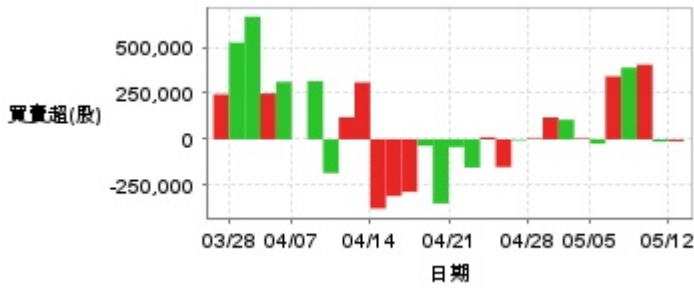
公司名稱	致伸科技股份有限公司
公司發言人	蕭英怡
公司網址	www.primax.com.tw
實收資本額	新台幣 4,674,028,240
主要經營業務	電子零組件之設計開發、製造與銷售 非電腦週邊產品之設計開發、製造與銷售
上市日期	2012/10/05
產業類別	電子零組件業

股價資訊

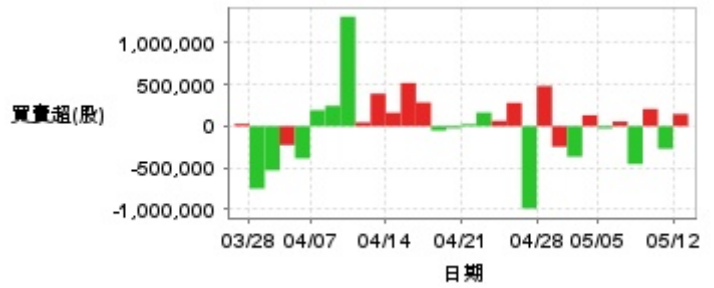


日期	收盤價	成交股數	日期	收盤價	成交股數	日期	收盤價	成交股數
5/12	78.4	1,050,658	4/25	72.0	1,951,877	4/11	70.1	2,509,954
5/9	77.0	1,883,888	4/24	72.9	1,350,620	4/10	66.8	1,399,722
5/8	77.6	2,498,830	4/23	71.6	947,586	4/9	60.8	5,234,953
5/7	75.0	1,303,491	4/22	69.3	1,146,182	4/8	67.5	2,109,268
5/6	75.4	1,491,836	4/21	69.8	472,144	4/7	75.0	310,409
5/5	73.5	2,051,261	4/18	70.6	1,047,167	4/2	83.3	1,143,557
5/2	76.2	1,533,088	4/17	72.0	1,286,606	4/1	83.4	1,564,484
4/30	74.5	1,985,159	4/16	73.1	1,492,436	3/31	82.9	1,896,372
4/29	75.6	2,001,541	4/15	73.0	2,021,709	3/28	83.9	1,439,829
4/28	74.0	870,374	4/14	70.2	2,810,109	3/27	85.1	1,906,151

投信買賣超



外資及陸資買賣超



自營商買賣超



日期	投信買(+)/賣(-)超	自營商買(+)/賣(-)超	外資及陸資買(+)/賣(-)超	日期	投信買(+)/賣(-)超	自營商買(+)/賣(-)超	外資及陸資買(+)/賣(-)超
5/12	-10,000	+71,000	+145,259	4/18	-347,886	-4,335	-24,951
5/9	-12,000	+27,999	-270,493	4/17	-35,000	-119	-52,019
5/8	+405,470	+11,371	+205,566	4/16	-284,885	-21,502	+283,908
5/7	+389,388	+2,270	-454,036	4/15	-307,886	-31,967	+516,995
5/6	+341,824	+9,258	+55,262	4/14	-375,436	-18,671	+160,711
5/5	-23,887	+56,878	-26,952	4/11	+309,000	-162,432	+389,294
5/2	+5,000	+65,423	+130,767	4/10	+120,000	0	+46,000
4/30	+106,341	+37,666	-364,937	4/9	-182,769	+89,592	+1,312,000
4/29	+119,000	+46,313	-246,233	4/8	+316,000	+8,204	+244,000
4/28	+5,000	-24,473	+480,777	4/7	0	-2,471	+191,000
4/25	-5,000	+1,707	-986,227	4/2	+312,000	-8,612	-386,000
4/24	-150,000	-17,074	+279,023	4/1	+249,000	+2,713	-226,000
4/23	+11,000	-17,820	+63,210	3/31	+666,000	-2,256	-529,000
4/22	-153,000	+1,844	+163,261	3/28	+525,000	+14,032	-748,000
4/21	-42,000	-10,278	+23,984	3/27	+244,114	-3,732	+27,000

融資



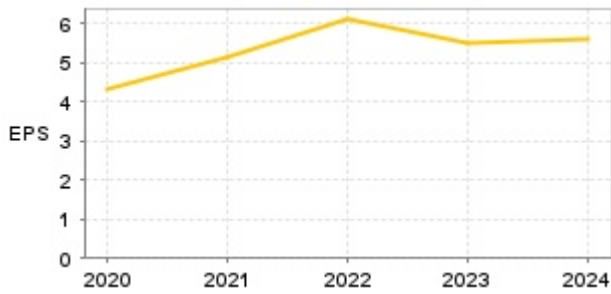
融券



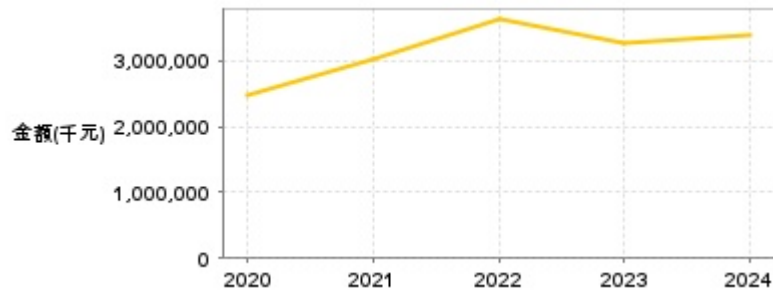
日期	融資張數	融券張數	日期	融資張數	融券張數	日期	融資張數	融券張數
5/12	-43	+25	4/25	+95	-12	4/11	-37	-95
5/9	+8	-3	4/24	-24	-85	4/10	+53	-34
5/8	-68	+4	4/23	-3	+7	4/9	-565	-1
5/7	+9	0	4/22	-2	0	4/8	-131	-7
5/6	-57	+2	4/21	-3	-220	4/7	-83	0
5/5	+9	-11	4/18	+48	-44	4/2	+3	+4
5/2	-53	+4	4/17	+26	-76	4/1	-35	+120
4/30	-9	+1	4/16	-13	+6	3/31	+7	+3
4/29	+12	+4	4/15	-12	+7	3/28	-5	+16
4/28	-68	+3	4/14	+58	+4	3/27	-27	-98

公司財務資訊彙整

每股盈餘

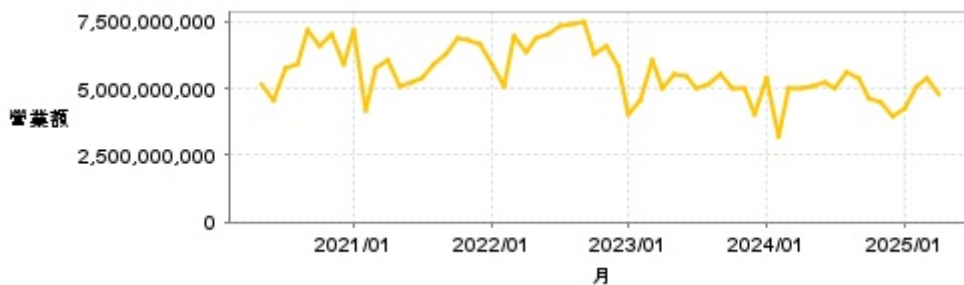


繼續營業單位稅前淨利



年度	第一季		半年度		前三季		全年度	
	每股盈餘	繼續營業單位稅前淨利(千元)	每股盈餘	繼續營業單位稅前淨利(千元)	每股盈餘	繼續營業單位稅前淨利(千元)	每股盈餘	繼續營業單位稅前淨利(千元)
2025年	1.61	973,327	-	-	-	-	-	-
2024年	1.28	756,986	2.88	1,748,451	4.58	2,794,594	5.61	3,406,947
2023年	1.23	712,285	2.78	1,668,435	4.41	2,661,506	5.50	3,266,372
2022年	1.23	687,344	2.81	1,646,154	4.77	2,835,898	6.10	3,628,964
2021年	1.13	634,065	2.50	1,428,692	4.00	2,297,130	5.13	3,029,963
2020年	0.62	265,613	1.75	867,966	3.48	1,931,460	4.30	2,478,437

月營收



月	營收	月	營收	月	營收	月	營收	月	營收
2025/04	4,821,626,000	2024/04	5,028,895,000	2023/04	5,049,247,000	2022/04	6,368,921,000	2021/04	6,066,898,000
2025/03	5,410,698,000	2024/03	5,001,504,000	2023/03	6,099,867,000	2022/03	6,944,227,000	2021/03	5,757,002,000
2025/02	5,117,246,000	2024/02	3,227,472,000	2023/02	4,533,640,000	2022/02	5,069,718,000	2021/02	4,220,243,000
2025/01	4,240,187,000	2024/01	5,419,759,000	2023/01	4,043,540,000	2022/01	5,880,511,000	2021/01	7,182,142,000
2024/12	3,998,432,000	2023/12	4,060,207,000	2022/12	5,849,914,000	2021/12	6,685,077,000	2020/12	5,920,415,000
2024/11	4,499,050,000	2023/11	4,977,986,000	2022/11	6,616,854,000	2021/11	6,811,153,000	2020/11	7,065,713,000
2024/10	4,643,337,000	2023/10	4,984,562,000	2022/10	6,256,927,000	2021/10	6,877,311,000	2020/10	6,572,730,000
2024/09	5,367,441,000	2023/09	5,511,431,000	2022/09	7,531,361,000	2021/09	6,313,656,000	2020/09	7,230,174,000
2024/08	5,622,020,000	2023/08	5,197,689,000	2022/08	7,429,895,000	2021/08	5,936,946,000	2020/08	5,928,822,000
2024/07	5,019,074,000	2023/07	5,014,100,000	2022/07	7,378,112,000	2021/07	5,418,310,000	2020/07	5,747,565,000
2024/06	5,226,087,000	2023/06	5,484,447,000	2022/06	7,047,818,000	2021/06	5,274,949,000	2020/06	4,546,725,000
2024/05	5,113,069,000	2023/05	5,531,686,000	2022/05	6,866,507,000	2021/05	5,106,162,000	2020/05	5,192,517,000

本益比



日期	本益比	日期	本益比	日期	本益比
5/12	13.49	4/25	13.11	4/11	12.77
5/9	13.25	4/24	13.28	4/10	12.17
5/8	13.36	4/23	13.04	4/9	11.07
5/7	13.66	4/22	12.62	4/8	12.30
5/6	13.73	4/21	12.71	4/7	13.66
5/5	13.39	4/18	12.86	4/2	15.17
5/2	13.88	4/17	13.11	4/1	15.19
4/30	13.57	4/16	13.32	3/31	15.10
4/29	13.77	4/15	13.30	3/28	15.28
4/28	13.48	4/14	12.79	3/27	15.50

重大訊息

(詳細請參考 [MOPS](#) 網站)

主旨	發表時間
▶ 本公司董事會通過114年第一季合併財務報告	2025/05/08 15:06:06
▶ 澄清媒體報導	2025/04/30 10:53:57
▶ 公告本公司114年度第一季合併自結損益 稅後每股盈餘約新台幣1.61元	2025/04/29 14:15:22
▶ 本公司收回已發行之限制員工權利新股註銷減資變更登記完成。	2025/04/07 15:48:45
▶ 本公司受邀參加美銀證券所舉辦之2025 Asia Tech Conference	2025/03/17 15:03:39

配股配息

股利年度	股東會日期	期別	現金股利(元/股)	盈餘配股(元/股)
113	2025/05/23	113	4.20000	0.00000
112	2024/05/24	112	4.00000	0.00000
111	2023/05/25	111	3.90000	0.00000
110	2022/05/26	110	3.10000	0.00000
109	2021/05/28	109	3.00000	0.00000