

電子零組件業

146.0 ▲ 4.5 最高146.5 | 最低
141.5

【+/-/X表示漲/跌/不比價】

公司基本資料

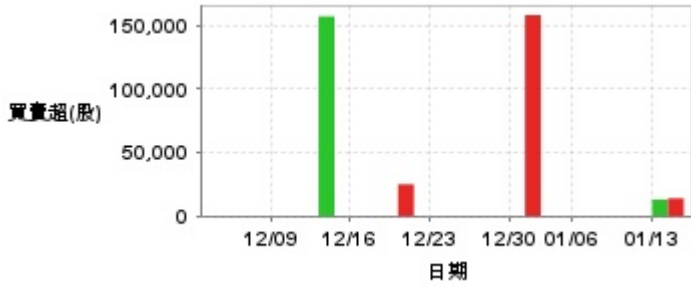
公司名稱	聯德控股股份有限公司
公司發言人	黃群翔
公司網址	http://www.lemtech.com
實收資本額	新台幣 621,934,270
主要經營業務	精密金屬模具設計及生產 五金沖壓件生產
上市日期	2015/05/21
產業類別	電子零組件業

股價資訊

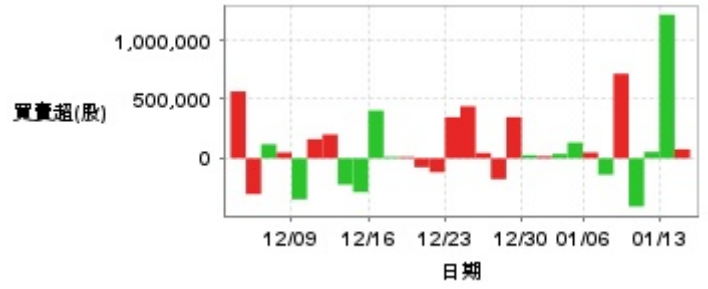


日期	收盤價	成交股數	日期	收盤價	成交股數	日期	收盤價	成交股數
1/14	146.0	841,451	12/30	157.0	1,637,434	12/16	121.5	949,903
1/13	141.5	3,493,950	12/27	160.0	5,308,987	12/13	128.5	1,731,231
1/10	153.0	1,368,047	12/26	158.0	5,985,251	12/12	129.0	805,490
1/9	153.5	3,625,670	12/25	148.0	3,286,173	12/11	132.0	766,635
1/8	170.5	4,131,079	12/24	144.5	6,288,423	12/10	127.5	467,178
1/7	157.0	1,076,136	12/23	139.5	3,259,522	12/9	126.0	2,848,557
1/6	157.0	1,751,307	12/20	127.0	603,145	12/6	129.5	548,806
1/3	152.5	980,350	12/19	125.0	1,131,190	12/5	129.0	976,603
1/2	156.0	3,748,198	12/18	124.5	523,095	12/4	130.0	2,429,678
12/31	160.0	5,169,062	12/17	120.5	605,552	12/3	129.0	3,509,942

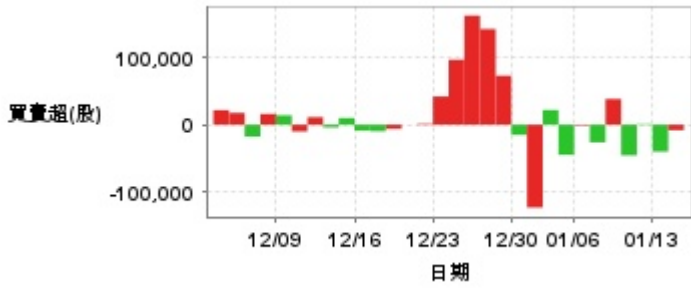
投信買賣超



外資及陸資買賣超

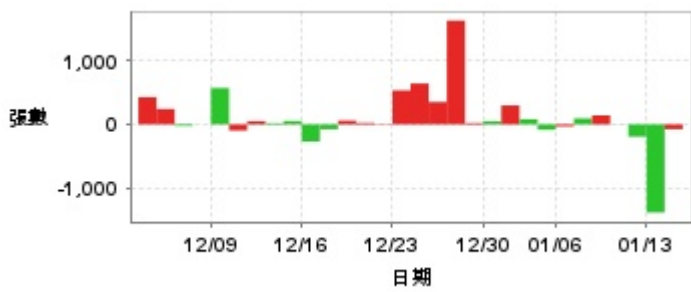


自營商買賣超

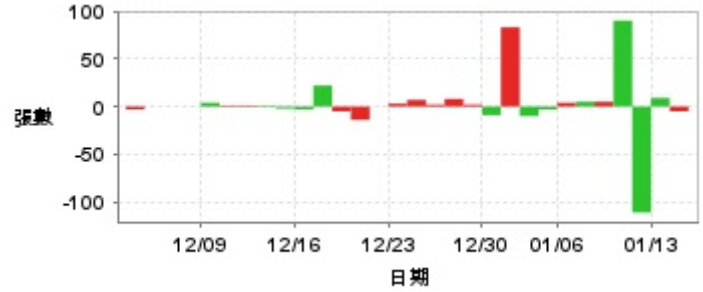


日期	投信買(+)/賣(-)超	自營商買(+)/賣(-)超	外資及陸資買(+)/賣(-)超	日期	投信買(+)/賣(-)超	自營商買(+)/賣(-)超	外資及陸資買(+)/賣(-)超
1/14	+14,000	-8,029	+77,000	12/23	0	+42,098	+349,000
1/13	+13,000	-40,052	+1,218,000	12/20	0	+1,379	-118,000
1/10	0	+1,083	+54,000	12/19	+25,000	+32	-76,000
1/9	0	-45,735	-409,000	12/18	0	-6,101	+12,000
1/8	0	+38,432	+717,000	12/17	0	-9,682	+13,000
1/7	0	-26,186	-139,000	12/16	0	-9,002	+405,000
1/6	0	-1,233	+49,000	12/13	0	+10,074	-287,000
1/3	0	-44,939	+133,000	12/12	+157,000	-3,964	-223,000
1/2	0	+22,035	+37,000	12/11	0	+11,274	+202,000
12/31	+158,000	-123,411	+17,000	12/10	0	-10,000	+162,000
12/30	0	-15,174	+26,000	12/9	0	+14,051	-348,000
12/27	0	+73,039	+349,100	12/6	0	+16,110	+49,000
12/26	0	+142,647	-177,000	12/5	0	-17,681	+119,000
12/25	0	+162,670	+45,000	12/4	0	+17,648	-304,000
12/24	0	+96,907	+440,686	12/3	0	+21,783	+567,000

融資



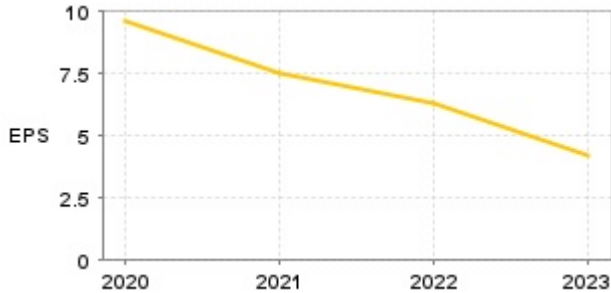
融券



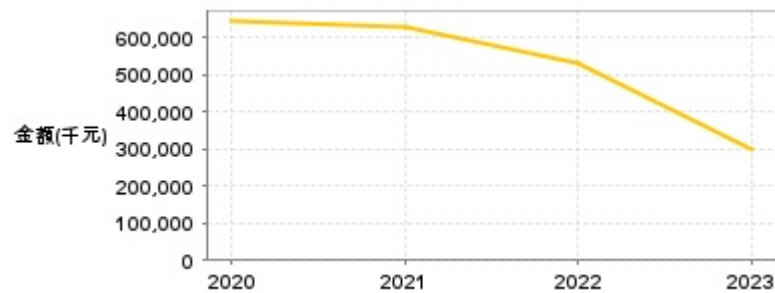
日期	融資張數	融券張數	日期	融資張數	融券張數	日期	融資張數	融券張數
1/14	-75	-5	12/30	+49	-9	12/16	-270	-3
1/13	-1,386	+9	12/27	+22	+2	12/13	+53	-2
1/10	-193	-111	12/26	+1,632	+8	12/12	+20	+1
1/9	+2	+90	12/25	+353	+2	12/11	+50	+1
1/8	+142	+5	12/24	+643	+7	12/10	-97	+1
1/7	+94	+5	12/23	+535	+3	12/9	+572	+4
1/6	-31	+4	12/20	+8	0	12/6	0	0
1/3	-85	-3	12/19	+24	-14	12/5	-24	0
1/2	+82	-10	12/18	+59	-5	12/4	+242	0
12/31	+298	+83	12/17	-76	+22	12/3	+429	-3

公司財務資訊彙整

每股盈餘

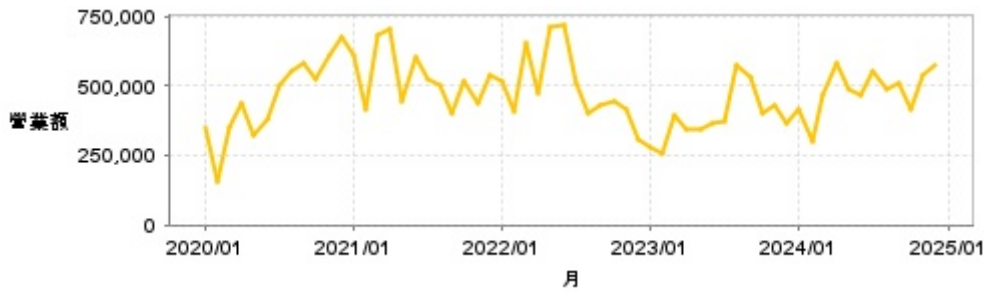


繼續營業單位稅前淨利



年度	第一季		半年度		前三季		全年度	
	每股盈餘	繼續營業單位稅前淨利(千元)	每股盈餘	繼續營業單位稅前淨利(千元)	每股盈餘	繼續營業單位稅前淨利(千元)	每股盈餘	繼續營業單位稅前淨利(千元)
2024年	0.85	69,981	2.89	228,702	5.01	392,212	-	-
2023年	0.02	15,312	0.18	34,530	2.25	212,639	4.18	299,570
2022年	1.90	134,479	3.78	293,307	5.75	485,560	6.27	530,467
2021年	3.01	223,541	5.03	375,845	6.55	553,521	7.51	627,899
2020年	0.83	61,985	2.88	188,630	5.76	393,320	9.57	643,017

月營收



月	營收	月	營收	月	營收	月	營收	月	營收
2024/12	575,573	2023/12	367,813	2022/12	306,000	2021/12	536,780	2020/12	672,738
2024/11	538,672	2023/11	429,461	2022/11	413,093	2021/11	440,290	2020/11	608,132
2024/10	418,623	2023/10	404,568	2022/10	444,502	2021/10	514,351	2020/10	525,931
2024/09	507,825	2023/09	531,203	2022/09	430,023	2021/09	404,357	2020/09	580,771
2024/08	485,280	2023/08	577,326	2022/08	404,243	2021/08	500,621	2020/08	551,261
2024/07	552,352	2023/07	370,060	2022/07	506,883	2021/07	522,022	2020/07	500,548
2024/06	467,814	2023/06	368,545	2022/06	721,951	2021/06	600,963	2020/06	381,138
2024/05	490,486	2023/05	341,031	2022/05	710,176	2021/05	445,076	2020/05	325,507
2024/04	580,236	2023/04	341,560	2022/04	474,386	2021/04	700,460	2020/04	436,415
2024/03	469,446	2023/03	394,139	2022/03	650,942	2021/03	681,351	2020/03	348,203
2024/02	300,458	2023/02	254,864	2022/02	410,452	2021/02	412,808	2020/02	159,903
2024/01	412,945	2023/01	279,574	2022/01	519,694	2021/01	609,547	2020/01	354,065

本益比



日期	本益比	日期	本益比	日期	本益比
1/14	21.04	12/30	22.62	12/16	17.51
1/13	20.39	12/27	23.05	12/13	18.52
1/10	22.05	12/26	22.77	12/12	18.59
1/9	22.12	12/25	21.33	12/11	19.02
1/8	24.57	12/24	20.82	12/10	18.37
1/7	22.62	12/23	20.10	12/9	18.16
1/6	22.62	12/20	18.30	12/6	18.66
1/3	21.97	12/19	18.01	12/5	18.59
1/2	22.48	12/18	17.94	12/4	18.73
12/31	23.05	12/17	17.36	12/3	18.59

重大訊息

(詳細請參考 [MOPS 網站](#))

主旨	發表時間
▶公告本公司113年12月份自結合併營收情形	2025/01/08 14:22:25
▶澄清媒體報導	2025/01/02 12:19:50
▶係因本公司有價證券於集中交易市場達公布注意交易資訊 標準，故公布相關財務業務等重大訊息，以利投資人區別瞭解	2024/12/30 15:56:11
▶本公司董事會決議公開標售不動產	2024/12/19 14:52:45
▶公告本公司113年11月份自結合併營收情形	2024/12/08 09:31:16

配股配息

股利年度	股東會日期	期別	現金股利(元/股)	盈餘配股(元/股)
113	-	Q3	0.74100	0.00000
113	-	Q2	0.71200	0.00000
113	-	Q1	0.25500	0.00000
112	-	Q4	0.77300	0.00000
112	-	Q3	0.82800	0.00000
112	-	Q2	0.06400	0.00000