

通信網路業

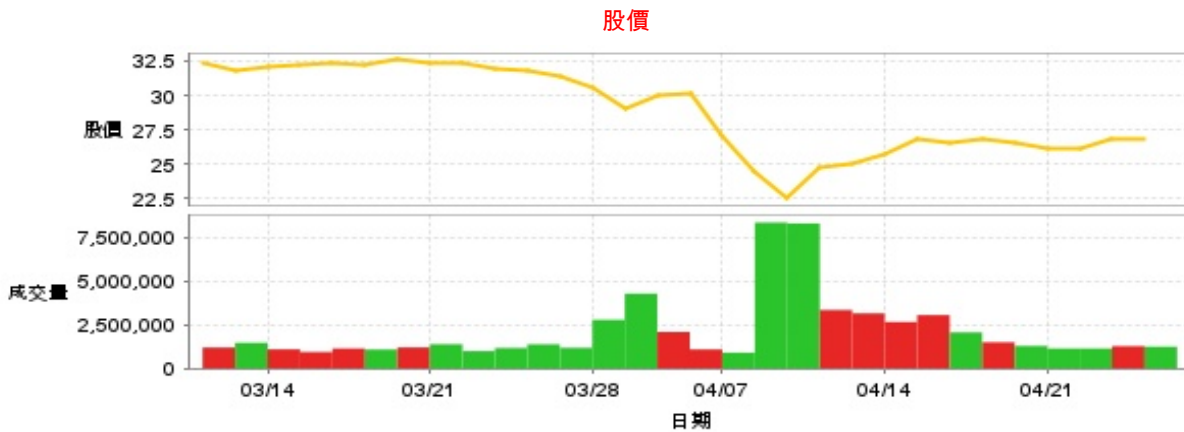
26.85 ▼ 0.05 最高27.4 | 最低
26.8

【+/-/X表示漲/跌/不比價】

公司基本資料

公司名稱	正文科技股份有限公司
公司發言人	楊正任
公司網址	www.gemteks.com
實收資本額	新台幣 4,278,886,040
主要經營業務	無線區域網路產品類
上市日期	2003/06/30
產業類別	通信網路業

股價資訊

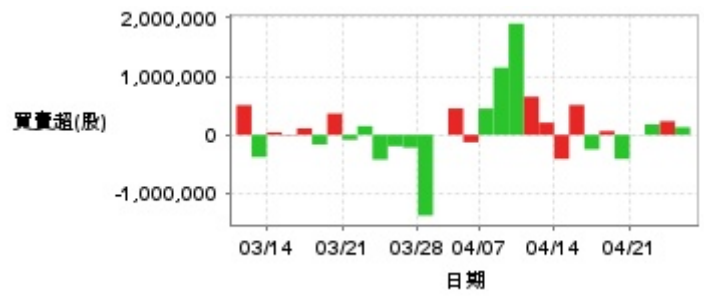


日期	收盤價	成交股數	日期	收盤價	成交股數	日期	收盤價	成交股數
4/24	26.85	1,246,537	4/10	24.75	3,349,653	3/25	31.9	1,171,992
4/23	26.9	1,278,499	4/9	22.5	8,305,096	3/24	32.35	993,353
4/22	26.1	1,142,763	4/8	24.5	8,353,093	3/21	32.4	1,389,421
4/21	26.15	1,143,909	4/7	27.15	904,281	3/20	32.6	1,204,971
4/18	26.5	1,289,856	4/2	30.15	1,090,311	3/19	32.15	1,085,496
4/17	26.8	1,499,978	4/1	30.05	2,090,043	3/18	32.35	1,145,052
4/16	26.5	2,063,482	3/31	29.05	4,283,133	3/17	32.25	943,520
4/15	26.85	3,055,374	3/28	30.5	2,785,639	3/14	32.05	1,096,011
4/14	25.7	2,663,401	3/27	31.45	1,181,573	3/13	31.85	1,469,612
4/11	25.1	3,154,555	3/26	31.8	1,383,883	3/12	32.3	1,199,501

投信買賣超



外資及陸資買賣超

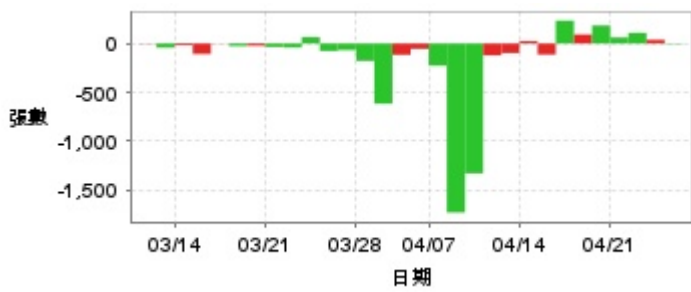


自營商買賣超



日期	投信買(+)/賣(-)超	自營商買(+)/賣(-)超	外資及陸資買(+)/賣(-)超	日期	投信買(+)/賣(-)超	自營商買(+)/賣(-)超	外資及陸資買(+)/賣(-)超
4/24	0	-3,020	+130,646	4/1	0	-12,537	+452,000
4/23	0	-5,002	+234,231	3/31	0	+12,828	-1,000
4/22	0	-20,617	+179,144	3/28	0	+64,155	-1,377,649
4/21	0	-90,883	-2,000	3/27	0	+73,845	-218,000
4/18	0	-20,678	-411,413	3/26	0	+22,905	-191,999
4/17	0	-72,186	+65,413	3/25	0	+9,390	-422,000
4/16	-12,000	-142,626	-246,880	3/24	0	-1,552	+151,000
4/15	-3,000	-124,811	+510,400	3/21	0	-6,918	-83,892
4/14	-16,000	-47,032	-411,408	3/20	0	-5,478	+365,000
4/11	-17,000	+12,000	+209,000	3/19	0	+29,357	-162,999
4/10	0	0	+651,998	3/18	0	+4,000	+112,000
4/9	0	+56,129	+1,901,000	3/17	-8,000	+35,211	-9,000
4/8	0	+476,906	+1,149,000	3/14	0	+34,949	+43,000
4/7	0	0	+449,997	3/13	0	-7,503	-378,999
4/2	0	-5,498	-126,000	3/12	0	-17,413	+508,000

融資



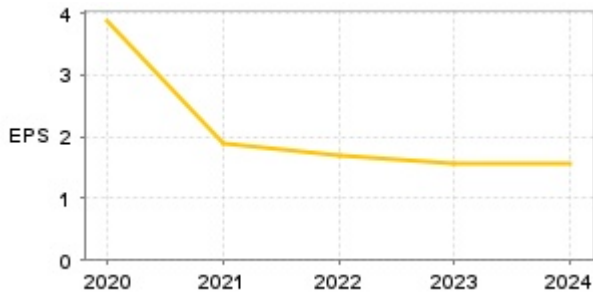
融券



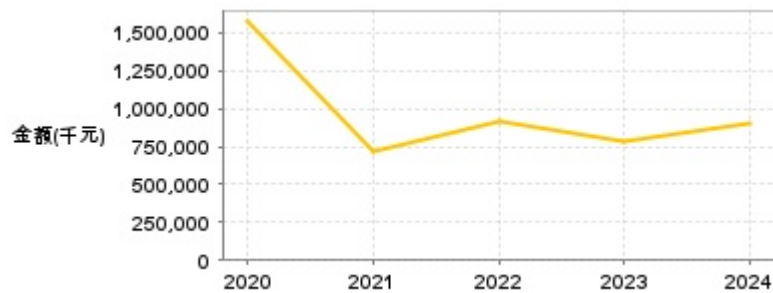
日期	融資張數	融券張數	日期	融資張數	融券張數	日期	融資張數	融券張數
4/24	-5	-1	4/10	-121	-17	3/25	+65	0
4/23	+38	-15	4/9	-1,330	+19	3/24	-41	0
4/22	+109	+9	4/8	-1,732	-1	3/21	-35	-82
4/21	+62	+50	4/7	-227	-1	3/20	-23	0
4/18	+185	+1	4/2	-54	+8	3/19	-26	0
4/17	+93	-1	4/1	-115	-13	3/18	+2	-18
4/16	+235	-3	3/31	-617	+27	3/17	-107	-28
4/15	-113	+6	3/28	-178	+21	3/14	-17	-9
4/14	+24	+2	3/27	-67	+23	3/13	-42	-6
4/11	-97	+35	3/26	-76	0	3/12	+3	+5

公司財務資訊彙整

每股盈餘

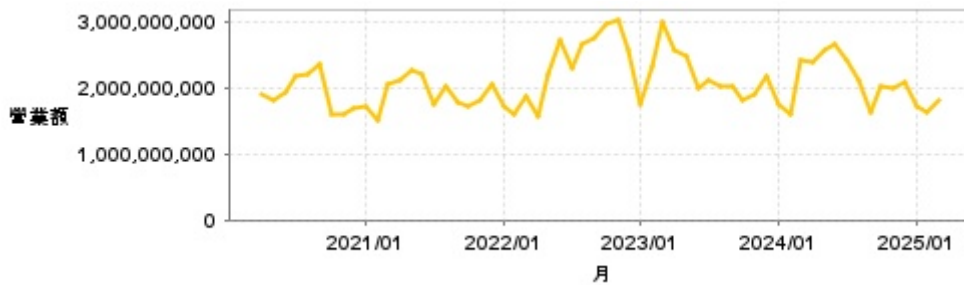


繼續營業單位稅前淨利



年度	第一季		半年度		前三季		全年度	
	每股盈餘	繼續營業單位稅前淨利(千元)	每股盈餘	繼續營業單位稅前淨利(千元)	每股盈餘	繼續營業單位稅前淨利(千元)	每股盈餘	繼續營業單位稅前淨利(千元)
2024年	0.18	206,847	0.92	591,755	1.14	693,793	1.56	900,881
2023年	0.16	76,636	0.95	451,770	1.85	887,288	1.55	788,668
2022年	0.17	147,684	0.31	286,380	0.88	582,343	1.70	919,333
2021年	0.36	150,966	0.87	368,440	1.14	485,376	1.89	723,453
2020年	-0.35	-114,520	0.08	106,345	3.54	1,453,241	3.86	1,573,172

月營收



月	營收	月	營收	月	營收	月	營收	月	營收
2025/03	1,812,032,000	2024/03	2,416,791,000	2023/03	2,985,352,000	2022/03	1,862,719,000	2021/03	2,048,128,000
2025/02	1,612,073,000	2024/02	1,607,886,000	2023/02	2,333,661,000	2022/02	1,586,098,000	2021/02	1,490,681,000
2025/01	1,731,034,000	2024/01	1,735,288,000	2023/01	1,743,436,000	2022/01	1,725,958,000	2021/01	1,701,474,000
2024/12	2,091,789,000	2023/12	2,175,119,000	2022/12	2,552,928,000	2021/12	2,052,728,000	2020/12	1,682,964,000
2024/11	1,976,198,000	2023/11	1,906,562,000	2022/11	3,033,007,000	2021/11	1,798,364,000	2020/11	1,602,445,000
2024/10	2,014,560,000	2023/10	1,821,600,000	2022/10	2,943,618,000	2021/10	1,701,830,000	2020/10	1,604,590,000
2024/09	1,640,092,000	2023/09	2,019,765,000	2022/09	2,750,568,000	2021/09	1,779,943,000	2020/09	2,364,119,000
2024/08	2,114,991,000	2023/08	2,015,384,000	2022/08	2,654,839,000	2021/08	2,004,380,000	2020/08	2,203,654,000
2024/07	2,419,557,000	2023/07	2,122,788,000	2022/07	2,300,161,000	2021/07	1,752,854,000	2020/07	2,184,262,000
2024/06	2,646,331,000	2023/06	1,979,084,000	2022/06	2,721,803,000	2021/06	2,193,212,000	2020/06	1,927,143,000
2024/05	2,571,542,000	2023/05	2,467,493,000	2022/05	2,187,641,000	2021/05	2,252,259,000	2020/05	1,812,071,000
2024/04	2,392,883,000	2023/04	2,568,577,000	2022/04	1,580,291,000	2021/04	2,107,273,000	2020/04	1,912,250,000

本益比



日期	本益比	日期	本益比	日期	本益比
4/24	17.78	4/10	16.39	3/25	21.13
4/23	17.81	4/9	14.90	3/24	21.42
4/22	17.28	4/8	16.23	3/21	21.46
4/21	17.32	4/7	17.98	3/20	21.59
4/18	17.55	4/2	19.97	3/19	21.29
4/17	17.75	4/1	19.90	3/18	21.42
4/16	17.55	3/31	19.24	3/17	21.36
4/15	17.78	3/28	20.20	3/14	21.23
4/14	17.02	3/27	20.83	3/13	21.09
4/11	16.62	3/26	21.06	3/12	21.39

重大訊息

(詳細請參考 [MOPS](#) 網站)

主旨	發表時間
▶公告本公司114年3月合併營業收入淨額應為1,812,032仟元	2025/04/09 15:29:31
▶公告本公司營銷長退休	2025/03/10 18:29:27
▶公告本公司114年2月合併營業收入淨額應為1,612,073仟元	2025/03/10 16:01:15
▶本公司董事會通過114年股東常會召開事宜	2025/03/10 18:24:36
▶本公司董事會決議113年每股配發現金1.5元	2025/03/10 18:25:21

配股配息

股利年度	股東會日期	期別	現金股利(元/股)	盈餘配股(元/股)
113	2025/05/28	113	1.50000	0.00000
112	2024/05/29	112	1.50000	0.00000
111	2023/05/29	111	1.50000	0.00000
110	2022/06/09	110	1.50000	0.00000
109	2021/06/18	109	1.00000	0.00000