

通信網路業

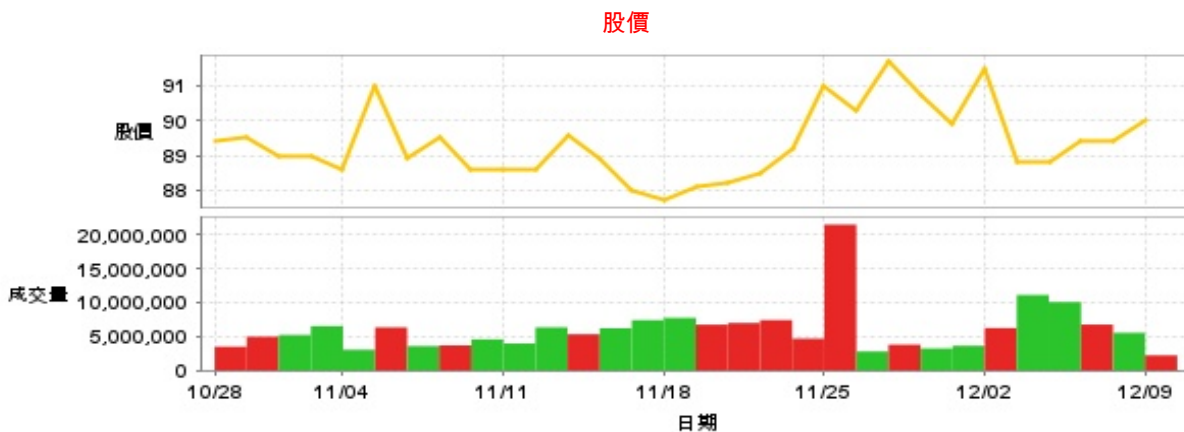
90.0 ▲ 0.6 最高90.0 | 最低  
89.2

【+/-/X表示漲/跌/不比價】

## 公司基本資料

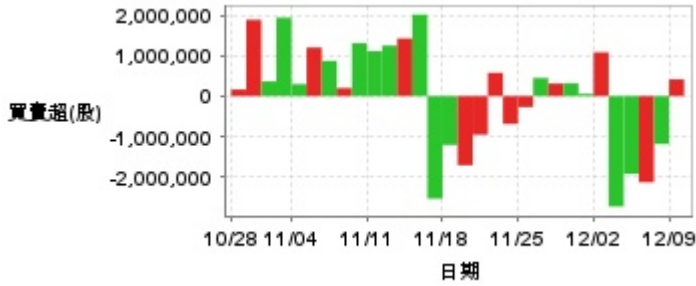
公司名稱	遠傳電信股份有限公司
公司發言人	賴晴風
公司網址	www.fareastone.com.tw
實收資本額	新台幣 36,057,053,570
主要經營業務	行動電話業務 行動電話手機及其零配件之買賣及裝修業務
上市日期	2005/08/24
產業類別	通信網路業

## 股價資訊

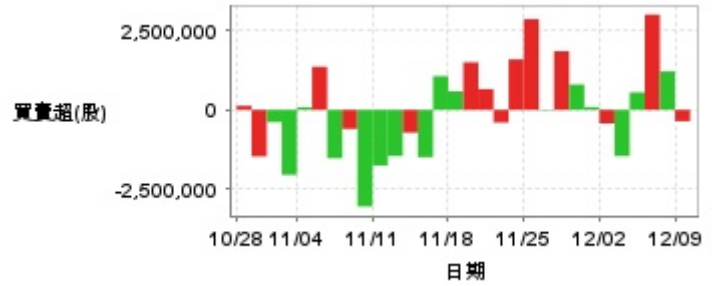


日期	收盤價	成交股數	日期	收盤價	成交股數	日期	收盤價	成交股數
12/9	90.0	2,223,515	11/25	91.0	21,485,874	11/11	88.6	3,967,215
12/6	89.4	5,541,660	11/22	89.2	4,682,156	11/8	88.6	4,586,038
12/5	89.4	6,756,394	11/21	88.5	7,424,351	11/7	89.5	3,691,908
12/4	88.8	10,067,774	11/20	88.2	6,990,227	11/6	88.9	3,589,190
12/3	88.8	11,112,087	11/19	88.1	6,741,373	11/5	91.0	6,348,965
12/2	91.5	6,251,394	11/18	87.7	7,743,421	11/4	88.6	3,051,575
11/29	89.9	3,632,683	11/15	88.0	7,412,957	11/1	89.0	6,530,183
11/28	90.7	3,241,182	11/14	88.9	6,213,767	10/30	89.0	5,225,478
11/27	91.7	3,802,243	11/13	89.6	5,332,766	10/29	89.5	4,975,101
11/26	90.3	2,796,860	11/12	88.6	6,349,489	10/28	89.4	3,504,217

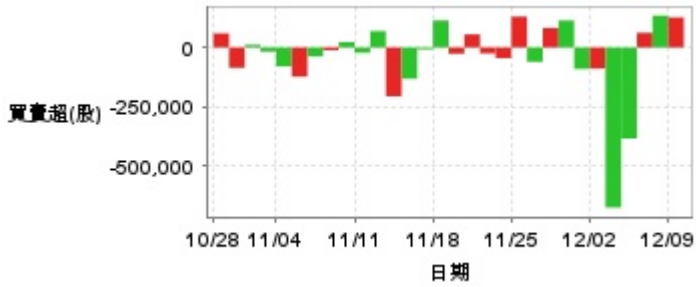
投信買賣超



外資及陸資買賣超

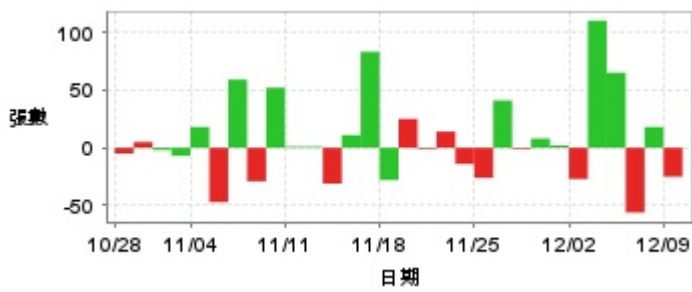


自營商買賣超

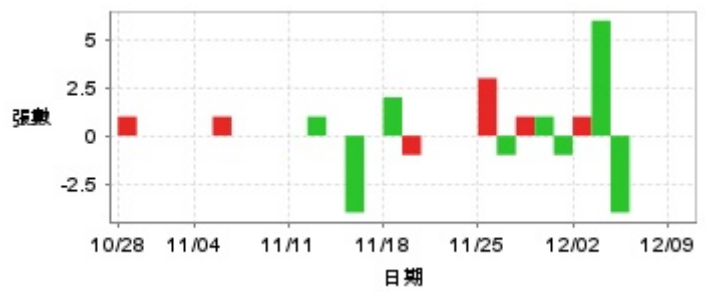


日期	投信買(+)/賣(-)超	自營商買(+)/賣(-)超	外資及陸資買(+)/賣(-)超	日期	投信買(+)/賣(-)超	自營商買(+)/賣(-)超	外資及陸資買(+)/賣(-)超
12/9	+413,000	+126,930	-358,127	11/18	-1,209,727	+113,750	+583,145
12/6	-1,186,000	+134,272	+1,211,000	11/15	-2,537,590	-7,782	+1,062,084
12/5	-2,133,000	+61,979	+3,002,129	11/14	+2,015,000	-132,005	-1,492,500
12/4	-1,926,000	-383,558	+551,871	11/13	+1,425,278	-205,868	-720,120
12/3	-2,732,000	-674,770	-1,458,080	11/12	+1,249,000	+68,996	-1,455,670
12/2	+1,083,000	-88,783	-430,000	11/11	+1,110,000	-22,478	-1,754,547
11/29	+56,000	-90,504	+85,007	11/8	+1,307,000	+22,572	-3,048,321
11/28	+313,128	+113,617	+800,806	11/7	+198,137	-12,000	-601,068
11/27	+309,000	+82,287	+1,848,193	11/6	+872,000	-37,605	-1,526,751
11/26	+448,000	-60,405	-17,863	11/5	+1,200,000	-122,960	+1,357,683
11/25	-272,050	+130,200	+2,859,093	11/4	+296,685	-80,089	+78,960
11/22	-689,000	-45,000	+1,590,808	11/1	+1,939,137	-17,734	-2,049,895
11/21	+576,064	-25,109	-400,356	10/30	+362,445	+11,000	-386,638
11/20	-955,000	+55,044	+653,473	10/29	+1,887,357	-85,760	-1,468,520
11/19	-1,709,857	-26,404	+1,499,831	10/28	+162,220	+59,415	+126,900

融資



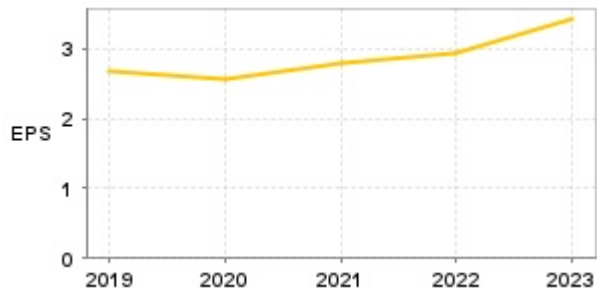
融券



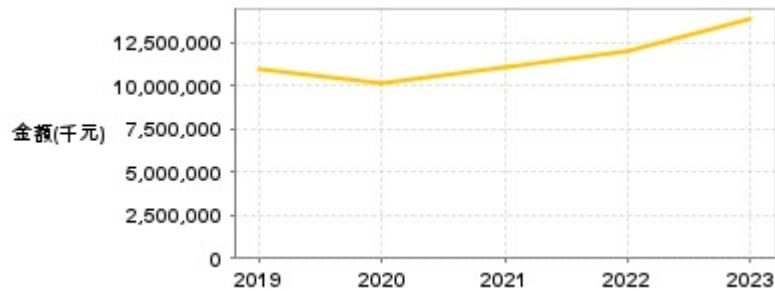
日期	融資張數	融券張數	日期	融資張數	融券張數	日期	融資張數	融券張數
12/9	-25	0	11/25	-26	+3	11/11	+1	0
12/6	+18	0	11/22	-14	0	11/8	+52	0
12/5	-56	0	11/21	+14	0	11/7	-29	0
12/4	+65	-4	11/20	-1	0	11/6	+59	0
12/3	+110	+6	11/19	+25	-1	11/5	-47	+1
12/2	-27	+1	11/18	-28	+2	11/4	+18	0
11/29	+2	-1	11/15	+83	0	11/1	-7	0
11/28	+8	+1	11/14	+11	-4	10/30	-2	0
11/27	-1	+1	11/13	-31	0	10/29	+5	0
11/26	+41	-1	11/12	+1	+1	10/28	-5	+1

## 公司財務資訊彙整

每股盈餘

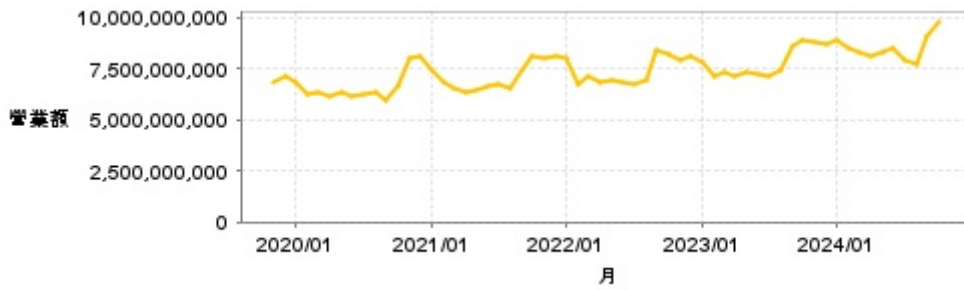


繼續營業單位稅前淨利



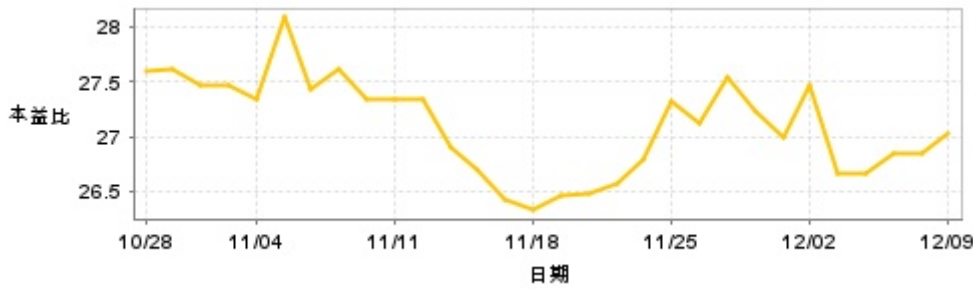
年度	第一季		半年度		前三季		全年度	
	每股盈餘	繼續營業單位稅前淨利(千元)	每股盈餘	繼續營業單位稅前淨利(千元)	每股盈餘	繼續營業單位稅前淨利(千元)	每股盈餘	繼續營業單位稅前淨利(千元)
2024年	0.81	3,523,724	1.67	7,282,024	2.55	11,099,670	-	-
2023年	0.85	3,399,996	1.69	6,811,614	2.56	10,303,244	3.42	13,822,756
2022年	0.71	2,906,084	1.42	5,782,034	2.17	8,806,134	2.95	11,999,081
2021年	0.56	2,216,713	1.16	4,614,640	2.19	8,552,967	2.80	11,080,785
2020年	0.67	2,697,794	1.35	5,483,105	1.99	7,936,354	2.56	10,192,468
2019年	0.68	2,862,022	1.35	5,661,560	2.03	8,472,156	2.68	11,011,519

月營收



月	營收	月	營收	月	營收	月	營收	月	營收
2024/10	9,843,541,000	2023/10	8,923,135,000	2022/10	8,272,188,000	2021/10	8,139,223,000	2020/10	6,675,780,000
2024/09	9,121,101,000	2023/09	8,579,190,000	2022/09	8,439,197,000	2021/09	7,465,866,000	2020/09	5,959,157,000
2024/08	7,723,411,000	2023/08	7,448,869,000	2022/08	6,918,720,000	2021/08	6,520,494,000	2020/08	6,395,138,000
2024/07	7,894,640,000	2023/07	7,191,825,000	2022/07	6,797,046,000	2021/07	6,717,302,000	2020/07	6,275,774,000
2024/06	8,527,940,000	2023/06	7,214,258,000	2022/06	6,864,173,000	2021/06	6,681,451,000	2020/06	6,163,166,000
2024/05	8,325,379,000	2023/05	7,334,613,000	2022/05	6,983,653,000	2021/05	6,457,443,000	2020/05	6,370,749,000
2024/04	8,116,711,000	2023/04	7,149,915,000	2022/04	6,875,729,000	2021/04	6,359,087,000	2020/04	6,140,824,000
2024/03	8,316,839,000	2023/03	7,333,671,000	2022/03	7,108,391,000	2021/03	6,576,529,000	2020/03	6,340,336,000
2024/02	8,490,707,000	2023/02	7,161,963,000	2022/02	6,754,911,000	2021/02	6,842,001,000	2020/02	6,229,272,000
2024/01	8,938,538,000	2023/01	7,809,718,000	2022/01	8,040,723,000	2021/01	7,417,245,000	2020/01	6,819,232,000
2023/12	8,697,807,000	2022/12	8,124,570,000	2021/12	8,091,933,000	2020/12	8,124,806,000	2019/12	7,120,458,000
2023/11	8,845,453,000	2022/11	7,972,064,000	2021/11	8,051,434,000	2020/11	8,006,731,000	2019/11	6,842,046,000

本益比



日期	本益比	日期	本益比	日期	本益比
12/9	27.03	11/25	27.33	11/11	27.35
12/6	26.85	11/22	26.79	11/8	27.35
12/5	26.85	11/21	26.58	11/7	27.62
12/4	26.67	11/20	26.49	11/6	27.44
12/3	26.67	11/19	26.46	11/5	28.09
12/2	27.48	11/18	26.34	11/4	27.35
11/29	27.00	11/15	26.43	11/1	27.47
11/28	27.24	11/14	26.70	10/30	27.47
11/27	27.54	11/13	26.91	10/29	27.62
11/26	27.12	11/12	27.35	10/28	27.59

## 重大訊息

(詳細請參考 [MOPS](#) 網站)

主旨	發表時間
▶公告本公司受邀參加元大證券第四季投資論壇	2024/11/11 17:41:45
▶公告本公司113年第3季合併財務報告董事會召開日期	2024/10/30 20:28:42
▶公告本公司受合庫證券之邀參加法人交流會議	2024/10/11 17:37:01
▶公告遠傳電信股份有限公司民國一一三年九月份營運成績	2024/10/11 16:45:43
▶公告本公司法人董事代表人異動	2024/09/16 17:00:24

## 配股配息

股利年度	股東會日期	期別	現金股利(元/股)	盈餘配股(元/股)
112	2024/06/21	112	2.63500	0.00000
111	2023/05/31	111	2.37900	0.00000
110	2022/06/14	110	2.34900	0.00000
109	2021/06/23	109	2.23400	0.00000
108	2020/06/19	108	3.20900	0.00000