

貿易百貨

19.8 X 0.0 最高20.15 | 最低 19.6 【+/-/X表示漲/跌/不比價】

公司基本資料

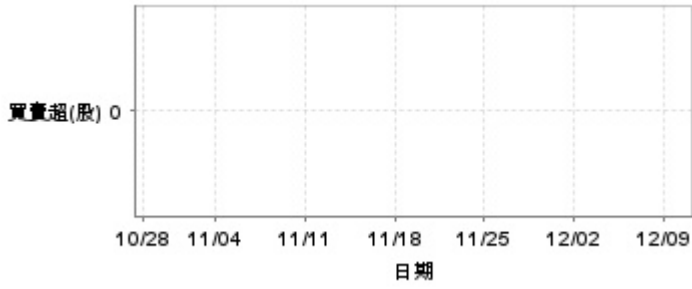
公司名稱	日成控股股份有限公司
公司發言人	林如茵
公司網址	http://www.regaljewelrygroup.com
實收資本額	新台幣 383,960,320
主要經營業務	珠寶首飾之設計、製造及銷售
上市日期	2017/06/26
產業類別	貿易百貨

股價資訊

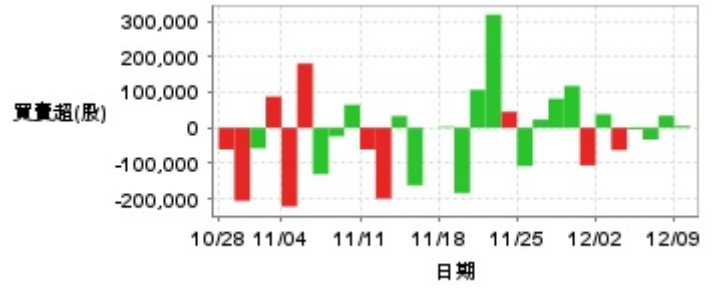


日期	收盤價	成交股數	日期	收盤價	成交股數	日期	收盤價	成交股數
12/9	19.8	110,485	11/25	22.2	1,087,044	11/11	32.85	497,688
12/6	19.8	165,709	11/22	23.5	439,570	11/8	32.4	824,669
12/5	20.05	143,437	11/21	21.4	1,709,919	11/7	34.5	853,821
12/4	20.4	122,740	11/20	22.75	790,376	11/6	34.75	4,439,469
12/3	20.6	542,654	11/19	24.25	2,553,397	11/5	36.3	2,980,817
12/2	20.1	279,099	11/18	26.9	124,314	11/4	33.0	4,700,687
11/29	20.45	269,407	11/15	29.85	201,293	11/1	31.45	774,008
11/28	20.15	468,402	11/14	33.15	1,036,320	10/30	28.6	1,076,673
11/27	20.7	710,573	11/13	33.7	850,985	10/29	29.05	1,542,986
11/26	21.8	296,735	11/12	34.15	1,387,063	10/28	27.7	390,345

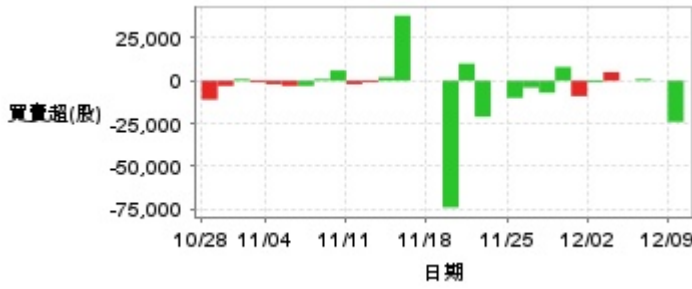
投信買賣超



外資及陸資買賣超

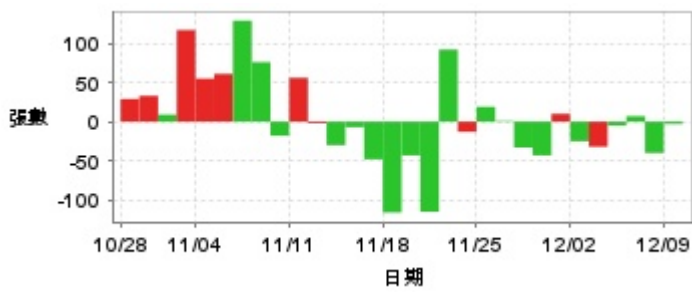


自營商買賣超



日期	投信買(+)/賣(-)超	自營商買(+)/賣(-)超	外資及陸資買(+)/賣(-)超	日期	投信買(+)/賣(-)超	自營商買(+)/賣(-)超	外資及陸資買(+)/賣(-)超
12/9	0	-24,000	+5,000	11/18	0	0	+3,000
12/6	0	0	+34,000	11/15	0	0	0
12/5	0	+1,000	-33,000	11/14	0	+38,000	-162,000
12/4	0	0	-5,000	11/13	0	+2,000	+33,000
12/3	0	+5,000	-63,000	11/12	0	-1,000	-200,000
12/2	0	-1,000	+38,000	11/11	0	-2,000	-61,000
11/29	0	-9,000	-106,000	11/8	0	+6,000	+65,000
11/28	0	+8,000	+118,000	11/7	0	+1,000	-24,000
11/27	0	-7,000	+82,000	11/6	0	-3,000	-131,000
11/26	0	-4,000	+23,000	11/5	0	-3,004	+181,000
11/25	0	-10,000	-108,000	11/4	0	-1,996	-222,000
11/22	0	0	+45,000	11/1	0	-1,000	+88,000
11/21	0	-21,000	+319,000	10/30	0	+1,000	-58,000
11/20	0	+10,000	+107,000	10/29	0	-3,001	-206,000
11/19	0	-74,000	-184,000	10/28	0	-10,999	-61,000

融資



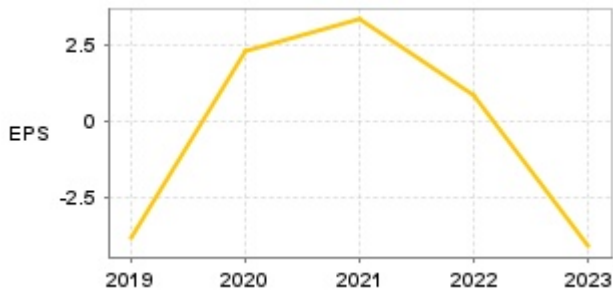
融券



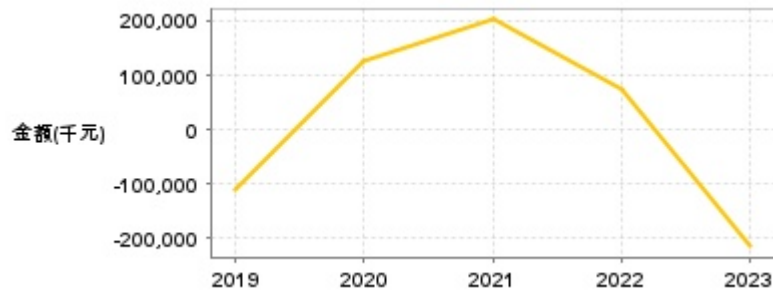
日期	融資張數	融券張數	日期	融資張數	融券張數	日期	融資張數	融券張數
12/9	-3	0	11/25	+19	-23	11/11	+56	-10
12/6	-40	0	11/22	-13	+12	11/8	-18	-19
12/5	+7	0	11/21	+92	+8	11/7	+76	+5
12/4	-5	0	11/20	-115	+1	11/6	+129	-24
12/3	-32	-27	11/19	-43	-50	11/5	+61	+32
12/2	-25	+6	11/18	-116	-1	11/4	+55	+3
11/29	+10	-3	11/15	-48	+11	11/1	+117	+17
11/28	-43	-1	11/14	-7	+19	10/30	+9	+3
11/27	-33	+6	11/13	-30	-1	10/29	+33	0
11/26	+1	+18	11/12	-2	+17	10/28	+29	-1

公司財務資訊彙整

每股盈餘

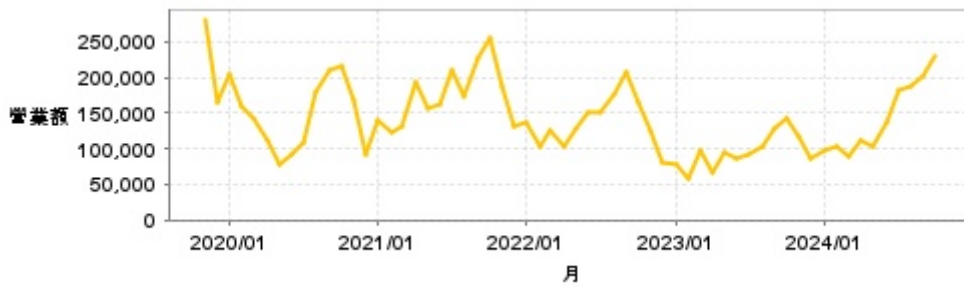


繼續營業單位稅前淨利



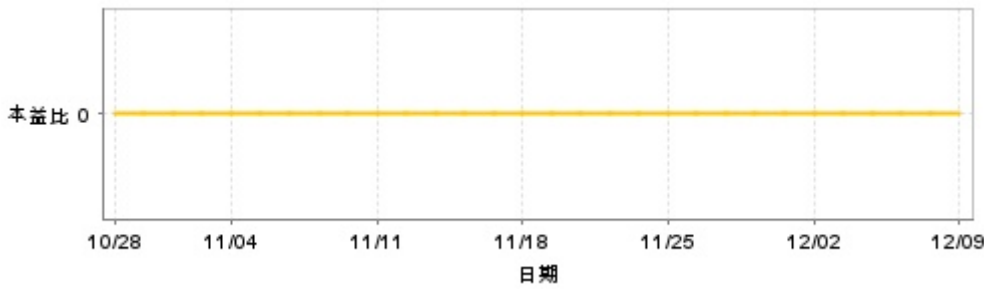
年度	第一季		半年度		前三季		全年度	
	每股盈餘	繼續營業單位稅前淨利(千元)	每股盈餘	繼續營業單位稅前淨利(千元)	每股盈餘	繼續營業單位稅前淨利(千元)	每股盈餘	繼續營業單位稅前淨利(千元)
2024年	-0.72	-33,583	-1.38	-60,758	-2.16	-89,376	-	-
2023年	-2.09	-91,855	-3.61	-158,181	-4.14	-181,946	-4.12	-214,739
2022年	-0.12	-4,848	-0.40	-11,899	1.21	78,965	0.85	75,985
2021年	0.34	26,083	0.97	65,076	2.21	140,608	3.32	202,967
2020年	1.34	72,212	1.13	68,359	1.99	100,780	2.31	124,294
2019年	-1.24	-31,007	-3.40	-101,320	-4.68	-142,743	-3.83	-110,848

月營收



月	營收	月	營收	月	營收	月	營收	月	營收
2024/10	230,416	2023/10	141,972	2022/10	164,434	2021/10	253,696	2020/10	216,475
2024/09	201,814	2023/09	129,027	2022/09	205,820	2021/09	226,255	2020/09	210,175
2024/08	186,903	2023/08	103,600	2022/08	175,717	2021/08	174,273	2020/08	178,343
2024/07	181,679	2023/07	90,768	2022/07	149,937	2021/07	209,716	2020/07	107,657
2024/06	137,579	2023/06	87,719	2022/06	151,016	2021/06	163,103	2020/06	91,443
2024/05	103,907	2023/05	95,327	2022/05	128,946	2021/05	157,309	2020/05	78,374
2024/04	112,634	2023/04	67,553	2022/04	101,813	2021/04	192,489	2020/04	112,191
2024/03	88,850	2023/03	96,798	2022/03	126,425	2021/03	130,896	2020/03	143,483
2024/02	103,586	2023/02	59,413	2022/02	104,489	2021/02	123,575	2020/02	160,469
2024/01	98,524	2023/01	78,585	2022/01	136,005	2021/01	139,116	2020/01	203,029
2023/12	87,433	2022/12	81,774	2021/12	129,945	2020/12	93,292	2019/12	163,705
2023/11	117,956	2022/11	124,529	2021/11	187,843	2020/11	168,273	2019/11	281,676

本益比



日期	本益比	日期	本益比	日期	本益比
12/9	0.00	11/25	0.00	11/11	0.00
12/6	0.00	11/22	0.00	11/8	0.00
12/5	0.00	11/21	0.00	11/7	0.00
12/4	0.00	11/20	0.00	11/6	0.00
12/3	0.00	11/19	0.00	11/5	0.00
12/2	0.00	11/18	0.00	11/4	0.00
11/29	0.00	11/15	0.00	11/1	0.00
11/28	0.00	11/14	0.00	10/30	0.00
11/27	0.00	11/13	0.00	10/29	0.00
11/26	0.00	11/12	0.00	10/28	0.00

重大訊息

(詳細請參考 [MOPS](#) 網站)

主旨	發表時間
▶公告本公司受邀參加宏遠證券舉辦之法人說明會	2024/10/16 14:19:07
▶代重要子公司Regal Jewelry Manufacture Co., Ltd. (RJM)公告董事會決議分配2024年期中股利	2024/09/27 14:49:30
▶公告依臺灣證券交易所指示修訂本公司2023年度股東會年報 部分資料	2024/09/04 11:10:01
▶代重要子公司RJM公告取消原背書保證並依公開發行公司資金 貸與及背書保證處理準則第25條第一項第三款規定公告	2024/08/28 14:47:16
▶(代)重要子公司RJM公告依公開發行公司資金貸與 及背書保證處理準則第25條第一項第四款規定公告	2024/08/28 14:49:33

配股配息

股利年度	股東會日期	期別	現金股利(元/股)	盈餘配股(元/股)
112	2024/05/30	112	0.00000	0.00000
111	2023/05/26	111	0.45000	0.00000
110	2022/06/10	110	0.00000	0.00000
109	2021/06/22	109	0.50000	0.00000
108	2020/06/17	108	0.00000	0.00000