

化學工業

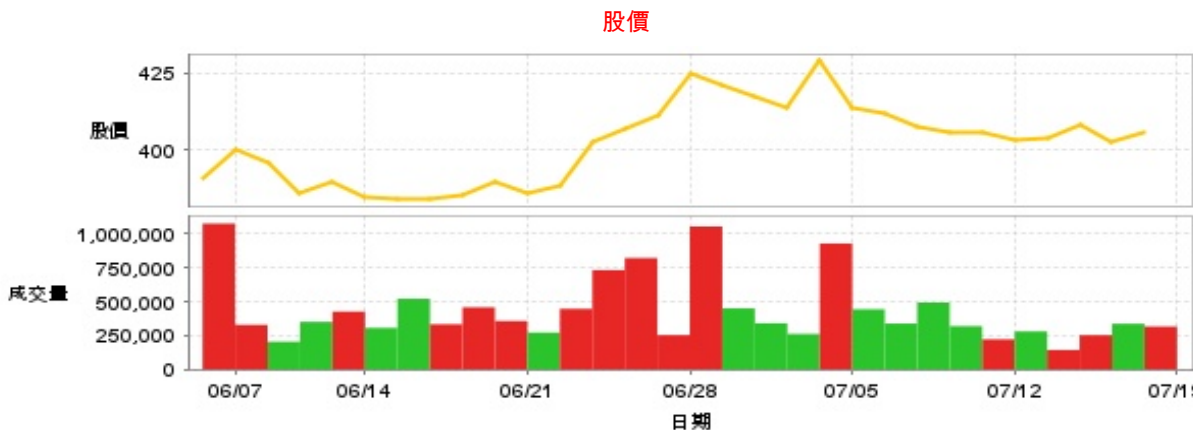
406.0 ▲ 3.0 最高406.0 | 最低
393.5

【+/-/X表示漲/跌/不比價】

公司基本資料

| | |
|--------|---|
| 公司名稱 | 上品綜合工業股份有限公司 |
| 公司發言人 | 李遠忠 |
| 公司網址 | https://www.alliedsupreme.com |
| 實收資本額 | 新台幣 799,760,000 |
| 主要經營業務 | 氟素樹脂應用材料之製造、加工及買賣。 氟素樹脂內襯設備之製造、加工及買賣。 各式化學品儲存槽、運送管道及輸送設備等系統工程設計與製造。 |
| 上市日期 | 2021/12/22 |
| 產業類別 | 化學工業 |

股價資訊



| 日期 | 收盤價 | 成交股數 | 日期 | 收盤價 | 成交股數 | 日期 | 收盤價 | 成交股數 |
|------|-------|---------|------|-------|-----------|------|-------|-----------|
| 7/18 | 406.0 | 316,937 | 7/4 | 429.0 | 928,876 | 6/20 | 390.0 | 357,307 |
| 7/17 | 403.0 | 336,957 | 7/3 | 414.0 | 261,776 | 6/19 | 385.5 | 458,413 |
| 7/16 | 408.5 | 252,862 | 7/2 | 417.5 | 340,977 | 6/18 | 384.5 | 333,376 |
| 7/15 | 404.0 | 143,620 | 7/1 | 421.0 | 450,548 | 6/17 | 384.0 | 521,101 |
| 7/12 | 403.5 | 280,451 | 6/28 | 425.0 | 1,054,420 | 6/14 | 385.0 | 306,575 |
| 7/11 | 406.0 | 222,053 | 6/27 | 411.0 | 253,343 | 6/13 | 390.0 | 426,956 |
| 7/10 | 405.5 | 319,458 | 6/26 | 407.0 | 822,064 | 6/12 | 386.0 | 350,852 |
| 7/9 | 407.5 | 493,849 | 6/25 | 403.0 | 733,048 | 6/11 | 396.0 | 204,588 |
| 7/8 | 412.0 | 338,445 | 6/24 | 388.5 | 447,254 | 6/7 | 400.5 | 328,992 |
| 7/5 | 414.0 | 444,015 | 6/21 | 386.0 | 271,955 | 6/6 | 391.0 | 1,075,866 |

投信買賣超



外資及陸資買賣超



自營商買賣超



| 日期 | 投信買(+)/賣(-)超 | 自營商買(+)/賣(-)超 | 外資及陸資買(+)/賣(-)超 | 日期 | 投信買(+)/賣(-)超 | 自營商買(+)/賣(-)超 | 外資及陸資買(+)/賣(-)超 |
|------|--------------|---------------|-----------------|------|--------------|---------------|-----------------|
| 7/18 | +62,000 | -4,672 | -59,749 | 6/27 | 0 | -1,000 | -17,000 |
| 7/17 | +74,000 | +16,019 | -142,000 | 6/26 | +40,000 | +62,207 | -135,000 |
| 7/16 | +75,000 | +962 | -74,000 | 6/25 | +6,000 | +19,326 | +154,000 |
| 7/15 | 0 | -2,657 | +5,000 | 6/24 | +24,000 | +1,212 | +194,000 |
| 7/12 | -60,000 | -5,000 | +76,500 | 6/21 | 0 | +25,000 | -21,000 |
| 7/11 | 0 | +4,000 | +8,000 | 6/20 | -1,000 | +4,170 | -20,000 |
| 7/10 | -12,000 | -2,018 | -32,000 | 6/19 | -50,000 | +2,440 | -8,000 |
| 7/9 | 0 | -9,385 | +130,000 | 6/18 | 0 | +2,245 | -159,000 |
| 7/8 | 0 | +883 | +25,000 | 6/17 | 0 | +6,405 | +69,000 |
| 7/5 | -43,000 | -5,553 | -189,000 | 6/14 | 0 | -1,759 | -104,000 |
| 7/4 | -3,000 | +21,043 | +383,000 | 6/13 | 0 | -21,823 | -135,000 |
| 7/3 | 0 | +116 | -41,000 | 6/12 | 0 | -2,134 | -149,800 |
| 7/2 | -7,000 | +26,189 | +42,000 | 6/11 | 0 | -19,000 | -12,000 |
| 7/1 | 0 | -16,794 | -102,000 | 6/7 | -44,000 | +15,998 | +77,200 |
| 6/28 | +15,000 | -18,677 | +316,420 | 6/6 | +23,000 | +9,585 | +76,000 |

融資



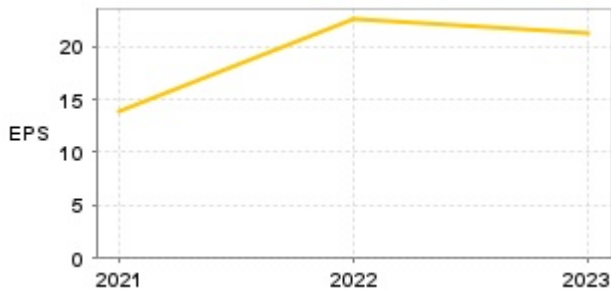
融券



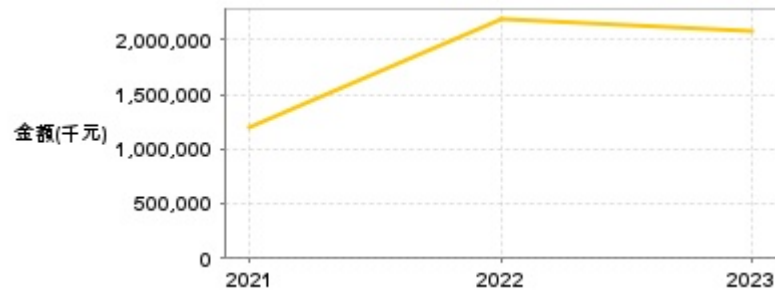
| 日期 | 融資張數 | 融券張數 | 日期 | 融資張數 | 融券張數 | 日期 | 融資張數 | 融券張數 |
|------|------|------|------|------|------|------|------|------|
| 7/18 | -5 | 0 | 7/4 | +7 | +4 | 6/20 | -8 | 0 |
| 7/17 | -18 | -1 | 7/3 | +2 | -2 | 6/19 | +28 | 0 |
| 7/16 | -5 | 0 | 7/2 | -25 | -2 | 6/18 | +37 | +1 |
| 7/15 | -2 | -1 | 7/1 | +38 | 0 | 6/17 | -28 | 0 |
| 7/12 | -10 | 0 | 6/28 | -69 | +6 | 6/14 | -12 | -1 |
| 7/11 | -19 | 0 | 6/27 | +1 | +1 | 6/13 | +9 | +12 |
| 7/10 | -3 | -1 | 6/26 | -103 | 0 | 6/12 | -33 | -1 |
| 7/9 | -17 | 0 | 6/25 | +26 | +2 | 6/11 | -24 | -1 |
| 7/8 | -22 | -1 | 6/24 | -57 | +1 | 6/7 | -24 | +2 |
| 7/5 | +18 | -3 | 6/21 | -9 | 0 | 6/6 | +22 | 0 |

公司財務資訊彙整

每股盈餘

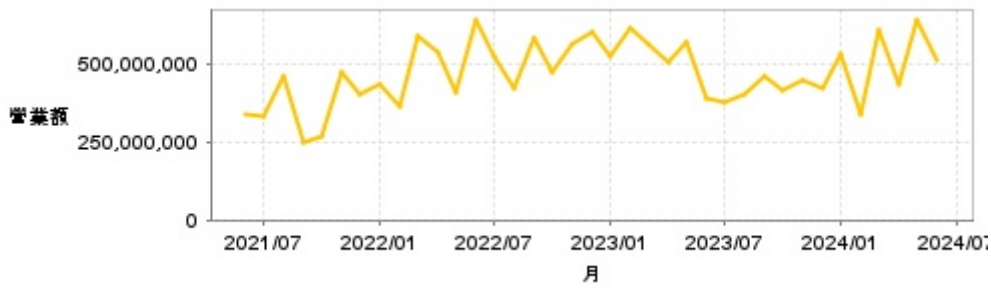


繼續營業單位稅前淨利



| 年度 | 第一季 | | 半年度 | | 前三季 | | 全年度 | |
|-------|------|----------------|-------|----------------|-------|----------------|-------|----------------|
| | 每股盈餘 | 繼續營業單位稅前淨利(千元) | 每股盈餘 | 繼續營業單位稅前淨利(千元) | 每股盈餘 | 繼續營業單位稅前淨利(千元) | 每股盈餘 | 繼續營業單位稅前淨利(千元) |
| 2024年 | 6.14 | 583,439 | - | - | - | - | - | - |
| 2023年 | 6.81 | 652,265 | 11.56 | 1,145,826 | 16.38 | 1,603,672 | 21.22 | 2,081,124 |
| 2022年 | 4.58 | 445,350 | 10.23 | 1,008,023 | 16.15 | 1,584,144 | 22.54 | 2,181,716 |
| 2021年 | - | - | - | - | - | - | 13.94 | 1,188,030 |

月營收



| 月 | 營收 | 月 | 營收 | 月 | 營收 | 月 | 營收 |
|---------|-------------|---------|-------------|---------|-------------|---------|-------------|
| 2024/06 | 514,341,000 | 2023/06 | 390,546,000 | 2022/06 | 643,267,000 | 2021/06 | 338,481,000 |
| 2024/05 | 640,768,000 | 2023/05 | 569,141,000 | 2022/05 | 410,895,000 | | |
| 2024/04 | 433,510,000 | 2023/04 | 505,263,000 | 2022/04 | 538,387,000 | | |
| 2024/03 | 607,011,000 | 2023/03 | 562,180,000 | 2022/03 | 586,480,000 | | |
| 2024/02 | 340,564,000 | 2023/02 | 616,779,000 | 2022/02 | 362,394,000 | | |
| 2024/01 | 531,642,000 | 2023/01 | 525,083,000 | 2022/01 | 435,794,000 | | |
| 2023/12 | 420,555,000 | 2022/12 | 598,506,000 | 2021/12 | 402,666,000 | | |
| 2023/11 | 449,332,000 | 2022/11 | 560,914,000 | 2021/11 | 472,238,000 | | |
| 2023/10 | 418,569,000 | 2022/10 | 471,251,000 | 2021/10 | 265,735,000 | | |
| 2023/09 | 457,869,000 | 2022/09 | 584,634,000 | 2021/09 | 247,246,000 | | |
| 2023/08 | 401,089,000 | 2022/08 | 420,669,000 | 2021/08 | 460,637,000 | | |
| 2023/07 | 375,947,000 | 2022/07 | 524,897,000 | 2021/07 | 330,135,000 | | |

本益比



| 日期 | 本益比 | 日期 | 本益比 | 日期 | 本益比 |
|------|-------|------|-------|------|-------|
| 7/18 | 19.86 | 7/4 | 20.99 | 6/20 | 19.08 |
| 7/17 | 19.72 | 7/3 | 20.25 | 6/19 | 18.86 |
| 7/16 | 19.99 | 7/2 | 20.43 | 6/18 | 18.81 |
| 7/15 | 19.77 | 7/1 | 20.60 | 6/17 | 18.79 |
| 7/12 | 19.74 | 6/28 | 20.79 | 6/14 | 18.84 |
| 7/11 | 19.86 | 6/27 | 20.11 | 6/13 | 19.08 |
| 7/10 | 19.84 | 6/26 | 19.91 | 6/12 | 18.88 |
| 7/9 | 19.94 | 6/25 | 19.72 | 6/11 | 19.37 |
| 7/8 | 20.16 | 6/24 | 19.01 | 6/7 | 19.59 |
| 7/5 | 20.25 | 6/21 | 18.88 | 6/6 | 19.13 |

重大訊息

(詳細請參考 [MOPS](#) 網站)

| 主旨 | 發表時間 |
|--------------------------------|---------------------|
| ▶本公司受邀參加統一證券舉辦2024Q2全球展望夏季投資論壇 | 2024/06/05 17:03:25 |
| ▶本公司受邀參加花旗證券舉辦之投資論壇 | 2024/06/03 15:39:27 |
| ▶公告本公司113年股東常會重要決議事項 | 2024/05/30 16:55:51 |
| ▶公告本公司董事會通過113年度第1季合併財務報告 | 2024/05/09 17:27:28 |
| ▶公告本公司113年第1季財務報告董事會召開日期 | 2024/04/30 16:46:25 |

配股配息

| 股利年度 | 股東會日期 | 期別 | 現金股利(元/股) | 盈餘配股(元/股) |
|------|------------|-----|-----------|-----------|
| 112 | - | 112 | 12.00000 | 0.00000 |
| 111 | - | 111 | 12.00000 | 0.00000 |
| 110 | - | 110 | 8.00000 | 0.00000 |
| 109 | - | 109 | 4.30000 | 0.00000 |
| 108 | 2020/05/22 | 108 | 4.00000 | 0.00000 |