

化學工業

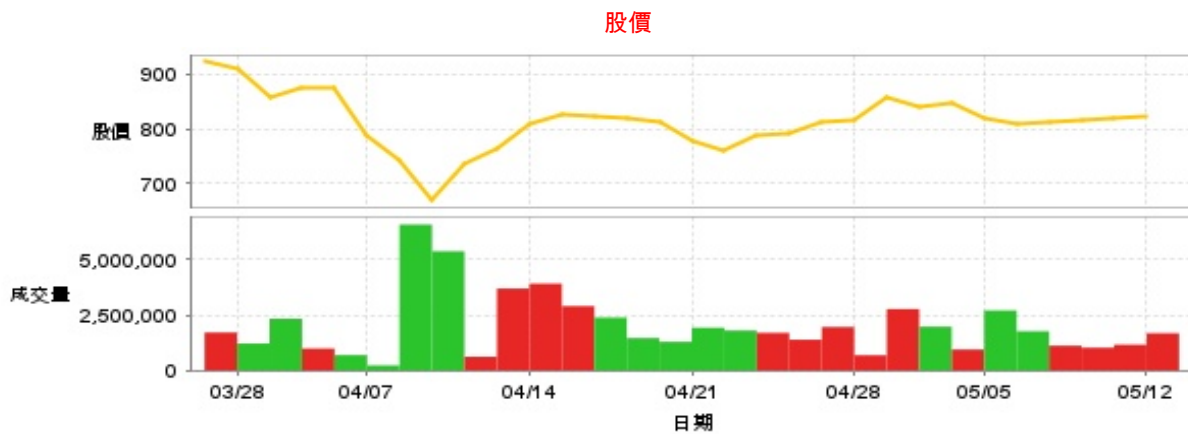
823.0 ▲ 3.0 最高824.0 | 最低800.0

【+/-/X表示漲/跌/不比價】

公司基本資料

公司名稱	濟南大自然新材料股份有限公司
公司發言人	陳界瑞
公司網址	www.acetekgroup.com
實收資本額	新台幣 989,146,670
主要經營業務	二醋酸纖維絲束研發、製造與銷售
上市日期	2015/11/09
產業類別	化學工業

股價資訊



日期	收盤價	成交股數	日期	收盤價	成交股數	日期	收盤價	成交股數
5/12	823.0	1,681,345	4/25	813.0	1,965,000	4/11	763.0	3,702,203
5/9	820.0	1,164,895	4/24	791.0	1,386,798	4/10	735.0	618,927
5/8	815.0	1,028,994	4/23	788.0	1,699,279	4/9	669.0	5,385,484
5/7	811.0	1,118,691	4/22	760.0	1,804,661	4/8	743.0	6,591,030
5/6	808.0	1,772,162	4/21	777.0	1,931,698	4/7	787.0	229,490
5/5	818.0	2,711,901	4/18	814.0	1,292,853	4/2	874.0	692,705
5/2	847.0	947,255	4/17	820.0	1,461,776	4/1	876.0	992,383
4/30	840.0	1,977,626	4/16	822.0	2,388,074	3/31	859.0	2,336,803
4/29	859.0	2,775,756	4/15	827.0	2,908,297	3/28	908.0	1,215,431
4/28	817.0	686,560	4/14	810.0	3,922,368	3/27	923.0	1,714,287

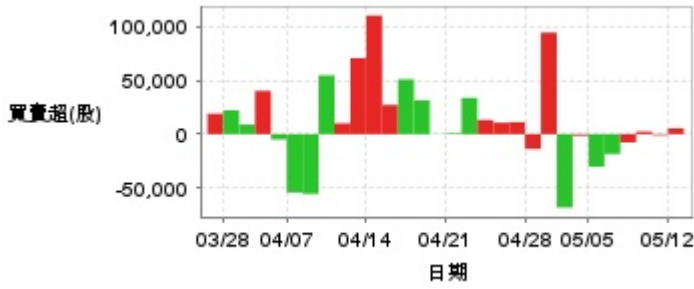
投信買賣超



外資及陸資買賣超



自營商買賣超



日期	投信買(+)/賣(-)超	自營商買(+)/賣(-)超	外資及陸資買(+)/賣(-)超	日期	投信買(+)/賣(-)超	自營商買(+)/賣(-)超	外資及陸資買(+)/賣(-)超
5/12	0	+5,430	-62,780	4/18	-61,000	+158	-5,441
5/9	0	-949	+230,002	4/17	0	+31,451	-155,335
5/8	-104,000	+2,379	-38,775	4/16	-2,000	+51,042	-63,839
5/7	-59,000	-7,677	+65,000	4/15	-5,566	+27,213	-622,299
5/6	-29,000	-18,482	-227,663	4/14	-10,267	+110,357	-428,947
5/5	-8,283	-30,399	-177,897	4/11	-4,872	+70,779	-330,494
5/2	+1,000	-1,404	-96,278	4/10	0	+10,000	-120,336
4/30	+46,717	-68,332	-316,649	4/9	-283	+54,747	-20,242
4/29	-71,000	+94,556	+544,257	4/8	-15,000	-55,661	+184,715
4/28	-19,000	-13,800	-142,824	4/7	0	-54,300	+32,447
4/25	-43,000	+11,139	+351,643	4/2	0	-5,014	-186,694
4/24	-117,000	+10,620	+115,816	4/1	+2,000	+40,242	-99,700
4/23	-115,000	+13,214	-155,665	3/31	-1,000	+8,892	-129,908
4/22	-136,000	+33,754	+160,337	3/28	0	+22,241	-267,809
4/21	-71,000	+861	-41,820	3/27	-251,000	+19,037	+176,100

融資



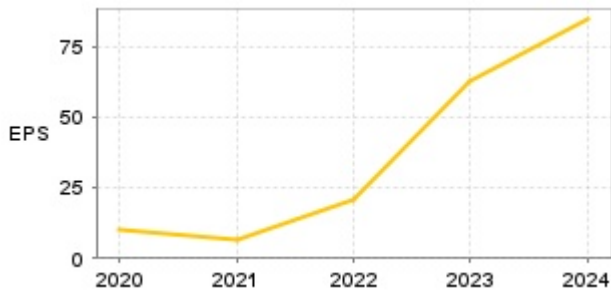
融券



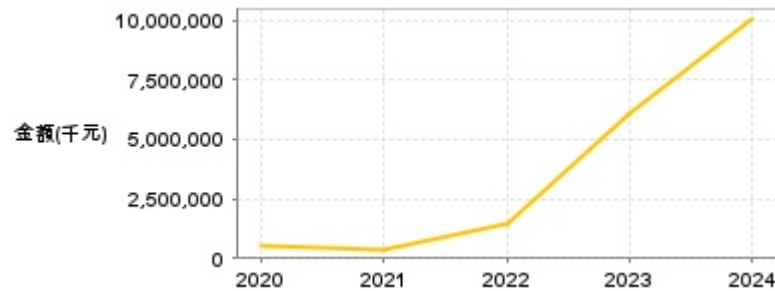
日期	融資張數	融券張數	日期	融資張數	融券張數	日期	融資張數	融券張數
5/12	-39	-10	4/25	-106	+4	4/11	-230	+3
5/9	-62	-1	4/24	+95	+1	4/10	+79	-21
5/8	-25	0	4/23	-15	+14	4/9	-1,154	+10
5/7	-75	+10	4/22	-97	+10	4/8	-860	-43
5/6	-10	-4	4/21	-39	-2	4/7	-131	-2
5/5	+52	-2	4/18	-77	-34	4/2	+46	+11
5/2	-17	-3	4/17	+50	-5	4/1	-13	+14
4/30	+95	-5	4/16	+35	+2	3/31	-171	+6
4/29	+13	+7	4/15	+159	+31	3/28	+44	-1
4/28	+23	-2	4/14	-116	+7	3/27	-25	+14

公司財務資訊彙整

每股盈餘

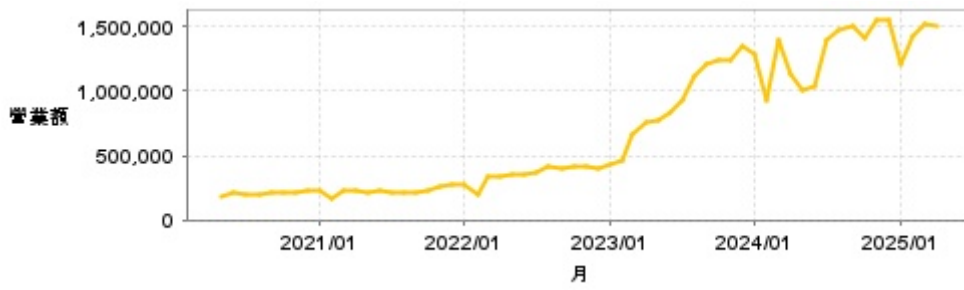


繼續營業單位稅前淨利



年度	第一季		半年度		前三季		全年度	
	每股盈餘	繼續營業單位稅前淨利(千元)	每股盈餘	繼續營業單位稅前淨利(千元)	每股盈餘	繼續營業單位稅前淨利(千元)	每股盈餘	繼續營業單位稅前淨利(千元)
2024年	24.48	2,438,700	44.89	4,476,711	57.36	6,909,775	84.36	10,032,741
2023年	7.44	635,235	22.72	1,992,811	39.63	3,859,799	62.52	6,136,014
2022年	6.82	441,162	10.35	652,217	15.47	1,000,849	20.72	1,413,861
2021年	1.62	84,610	3.32	194,073	5.16	306,098	6.23	365,444
2020年	2.50	139,195	4.46	247,137	6.09	341,691	10.07	552,850

月營收



月	營收	月	營收	月	營收	月	營收	月	營收
2025/04	1,500,845	2024/04	1,137,649	2023/04	756,503	2022/04	337,102	2021/04	223,355
2025/03	1,517,287	2024/03	1,402,472	2023/03	670,178	2022/03	336,427	2021/03	232,021
2025/02	1,431,716	2024/02	929,559	2023/02	458,932	2022/02	194,744	2021/02	168,781
2025/01	1,205,278	2024/01	1,281,484	2023/01	431,757	2022/01	272,487	2021/01	230,499
2024/12	1,559,056	2023/12	1,350,840	2022/12	401,564	2021/12	277,052	2020/12	230,605
2024/11	1,557,811	2023/11	1,244,175	2022/11	415,632	2021/11	266,811	2020/11	217,724
2024/10	1,415,965	2023/10	1,241,760	2022/10	412,447	2021/10	225,528	2020/10	216,368
2024/09	1,501,614	2023/09	1,216,530	2022/09	406,194	2021/09	219,060	2020/09	215,166
2024/08	1,466,900	2023/08	1,122,987	2022/08	416,873	2021/08	210,207	2020/08	202,819
2024/07	1,403,160	2023/07	921,801	2022/07	372,572	2021/07	210,040	2020/07	202,662
2024/06	1,043,694	2023/06	837,624	2022/06	352,641	2021/06	231,760	2020/06	210,144
2024/05	1,013,961	2023/05	772,555	2022/05	350,708	2021/05	219,753	2020/05	181,557

本益比



日期	本益比	日期	本益比	日期	本益比
5/12	9.76	4/25	9.64	4/11	9.05
5/9	9.73	4/24	9.38	4/10	8.72
5/8	9.67	4/23	9.35	4/9	7.94
5/7	9.62	4/22	9.02	4/8	8.81
5/6	9.58	4/21	9.22	4/7	9.34
5/5	9.70	4/18	9.66	4/2	10.37
5/2	10.05	4/17	9.73	4/1	10.39
4/30	9.96	4/16	9.75	3/31	10.19
4/29	10.19	4/15	9.81	3/28	10.77
4/28	9.69	4/14	9.61	3/27	10.95

重大訊息

(詳細請參考 [MOPS](#) 網站)

主旨	發表時間
▶公告修正本公司113年度股東會年報部分內容	2025/05/09 17:33:21
▶公告本公司內部稽核主管異動	2025/05/09 17:34:02
▶公告本公司董事會通過114年第一季合併財務報表	2025/05/09 17:34:39
▶公告本公司114年第1季合併財報董事會召開日期	2025/04/29 17:55:43
▶公告董事會決議股利分派	2025/03/26 14:57:35

配股配息

股利年度	股東會日期	期別	現金股利(元/股)	盈餘配股(元/股)
113	2025/05/22	H2	25.00000	0.00000
113	-	H1	26.00000	0.00000
112	2024/05/30	H2	6.50000	1.50000
112	-	H1	5.00000	0.00000
111	2023/05/31	H2	5.00000	1.50000
111	-	H1	4.70000	0.00000