

化學工業

143.5 X 0.0 最高144.5 | 最低
140.5

【+/-/X表示漲/跌/不比價】

公司基本資料

公司名稱	三福化工股份有限公司
公司發言人	謝銘智
公司網址	www.sfchem.com.tw
實收資本額	新台幣 1,007,060,000
主要經營業務	精密化學品 基礎化學品 其他
上市日期	2013/11/27
產業類別	化學工業

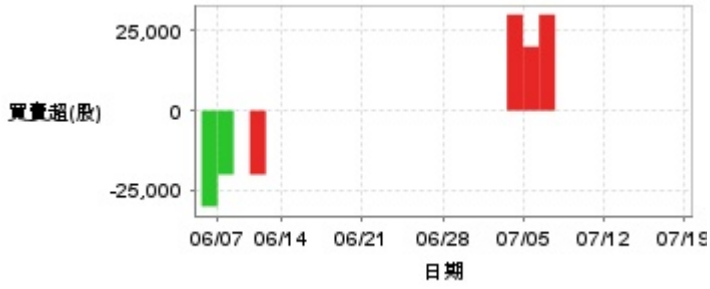
股價資訊

股價



日期	收盤價	成交股數	日期	收盤價	成交股數	日期	收盤價	成交股數
7/18	143.5	162,717	7/4	144.0	274,493	6/20	142.0	237,604
7/17	143.5	331,541	7/3	142.0	184,228	6/19	138.0	155,116
7/16	142.0	101,953	7/2	139.5	56,374	6/18	138.5	72,515
7/15	141.5	232,921	7/1	139.5	88,805	6/17	139.0	90,632
7/12	143.5	304,867	6/28	140.0	89,324	6/14	140.0	142,545
7/11	142.5	228,166	6/27	139.0	56,669	6/13	140.0	148,701
7/10	144.5	281,978	6/26	140.5	150,303	6/12	138.0	109,692
7/9	147.0	1,101,644	6/25	139.5	119,027	6/11	136.0	135,182
7/8	153.0	1,513,141	6/24	138.0	239,776	6/7	136.5	464,989
7/5	146.5	524,192	6/21	142.0	152,568	6/6	138.0	329,306

投信買賣超



外資及陸資買賣超



自營商買賣超



日期	投信買(+)/賣(-)超	自營商買(+)/賣(-)超	外資及陸資買(+)/賣(-)超	日期	投信買(+)/賣(-)超	自營商買(+)/賣(-)超	外資及陸資買(+)/賣(-)超
7/18	0	-1,001	-5,000	6/27	0	-1,351	-7,000
7/17	0	-3,644	-5,000	6/26	0	+1,816	+43,000
7/16	0	-12,002	+11,000	6/25	0	-252	-11,000
7/15	0	-1,013	+1,000	6/24	0	-13,094	+65,000
7/12	0	-5,004	-31,000	6/21	0	+1,280	+20,000
7/11	0	-21,013	+26,000	6/20	0	+11,276	+93,000
7/10	0	-7,236	+33,000	6/19	0	+6,799	+11,000
7/9	0	-34,324	-17,000	6/18	0	+263	-2,000
7/8	+30,000	+63,023	+3,000	6/17	0	-1,987	-6,000
7/5	+20,000	-2,066	-49,000	6/14	0	+804	-5,000
7/4	+30,000	+8,332	+53,000	6/13	0	-5,377	+38,000
7/3	0	+11,000	+68,000	6/12	-20,000	+7,581	+3,963
7/2	0	-1,775	-10,000	6/11	0	-5,180	+37,037
7/1	0	+2,885	-2,000	6/7	-20,000	+6,462	-118,000
6/28	0	+1,467	-2,000	6/6	-30,000	+9,868	-35,000

融資



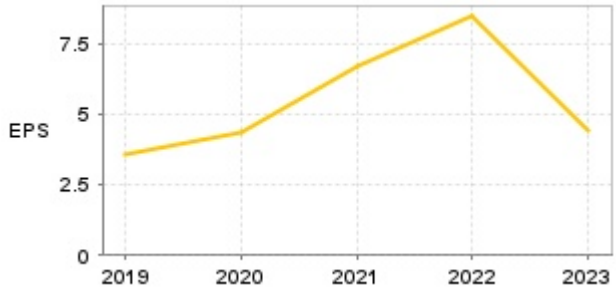
融券



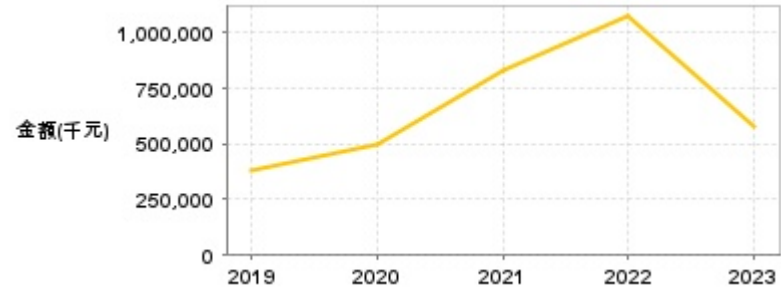
日期	融資張數	融券張數	日期	融資張數	融券張數	日期	融資張數	融券張數
7/18	-3	+1	7/4	-3	0	6/20	+13	0
7/17	+13	0	7/3	+5	0	6/19	0	0
7/16	+3	0	7/2	+5	0	6/18	-7	0
7/15	-23	0	7/1	0	0	6/17	-1	0
7/12	+54	0	6/28	-5	-1	6/14	-13	0
7/11	-17	0	6/27	+2	+1	6/13	-1	0
7/10	-51	0	6/26	0	0	6/12	+9	0
7/9	+117	0	6/25	-5	0	6/11	-2	0
7/8	+390	0	6/24	-1	0	6/7	+5	0
7/5	+49	0	6/21	+5	0	6/6	-13	0

公司財務資訊彙整

每股盈餘

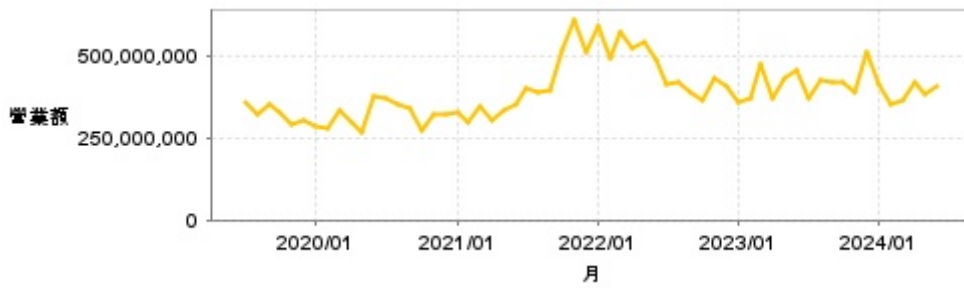


繼續營業單位稅前淨利



年度	第一季		半年度		前三季		全年度	
	每股盈餘	繼續營業單位稅前淨利(千元)	每股盈餘	繼續營業單位稅前淨利(千元)	每股盈餘	繼續營業單位稅前淨利(千元)	每股盈餘	繼續營業單位稅前淨利(千元)
2024年	1.10	155,444	-	-	-	-	-	-
2023年	0.95	124,669	2.02	255,767	3.11	404,701	4.41	581,310
2022年	3.24	406,979	6.00	756,111	7.62	966,950	8.43	1,072,873
2021年	1.00	127,792	2.14	260,075	3.69	453,517	6.69	829,400
2020年	1.00	113,206	2.03	231,284	3.36	382,339	4.36	502,220
2019年	0.88	96,993	1.74	185,692	2.63	285,486	3.58	376,965

月營收



月	營收	月	營收	月	營收	月	營收	月	營收
2024/06	405,893,000	2023/06	454,874,000	2022/06	485,654,000	2021/06	352,041,000	2020/06	377,813,000
2024/05	379,688,000	2023/05	433,210,000	2022/05	538,235,000	2021/05	336,226,000	2020/05	267,628,000
2024/04	416,330,000	2023/04	371,861,000	2022/04	523,477,000	2021/04	301,878,000	2020/04	294,982,000
2024/03	363,554,000	2023/03	473,353,000	2022/03	572,835,000	2021/03	345,212,000	2020/03	336,221,000
2024/02	353,728,000	2023/02	369,251,000	2022/02	493,602,000	2021/02	298,494,000	2020/02	277,152,000
2024/01	414,681,000	2023/01	357,749,000	2022/01	586,173,000	2021/01	326,140,000	2020/01	287,088,000
2023/12	509,355,000	2022/12	408,454,000	2021/12	512,194,000	2020/12	319,088,000	2019/12	304,582,000
2023/11	386,904,000	2022/11	428,128,000	2021/11	610,368,000	2020/11	322,963,000	2019/11	291,536,000
2023/10	419,200,000	2022/10	364,473,000	2021/10	518,251,000	2020/10	271,686,000	2019/10	325,294,000
2023/09	416,795,000	2022/09	387,177,000	2021/09	391,210,000	2020/09	341,015,000	2019/09	352,512,000
2023/08	426,980,000	2022/08	419,269,000	2021/08	386,062,000	2020/08	352,585,000	2019/08	320,123,000
2023/07	371,504,000	2022/07	411,234,000	2021/07	401,711,000	2020/07	370,494,000	2019/07	359,747,000

本益比



日期	本益比	日期	本益比	日期	本益比
7/18	31.47	7/4	31.58	6/20	31.14
7/17	31.47	7/3	31.14	6/19	30.26
7/16	31.14	7/2	30.59	6/18	30.37
7/15	31.03	7/1	30.59	6/17	30.48
7/12	31.47	6/28	30.70	6/14	30.70
7/11	31.25	6/27	30.48	6/13	30.70
7/10	31.69	6/26	30.81	6/12	30.26
7/9	32.24	6/25	30.59	6/11	29.82
7/8	33.55	6/24	30.26	6/7	29.93
7/5	32.13	6/21	31.14	6/6	30.26

重大訊息

(詳細請參考 [MOPS](#) 網站)

主旨	發表時間
▶公告本公司民國113年發放現金股利及資本公積發放現金基準日	2024/06/21 15:04:26
▶公告本公司董事會決議薪資報酬委員會成員	2024/06/21 15:04:58
▶公告本公司董事會選任董事長及副董事長	2024/06/21 15:05:22
▶公告本公司113年股東常會重要決議	2024/06/12 18:31:16
▶公告本公司第二屆審計委員會委員名單	2024/06/12 18:35:11

配股配息

股利年度	股東會日期	期別	現金股利(元/股)	盈餘配股(元/股)
113	-	Q1	0.00000	0.00000
112	-	Q4	2.00000	0.00000
112	-	Q3	0.00000	0.00000
112	-	Q2	0.00000	0.00000
112	-	Q1	0.00000	0.00000
111	-	Q4	3.90000	0.00000