

生技醫療業

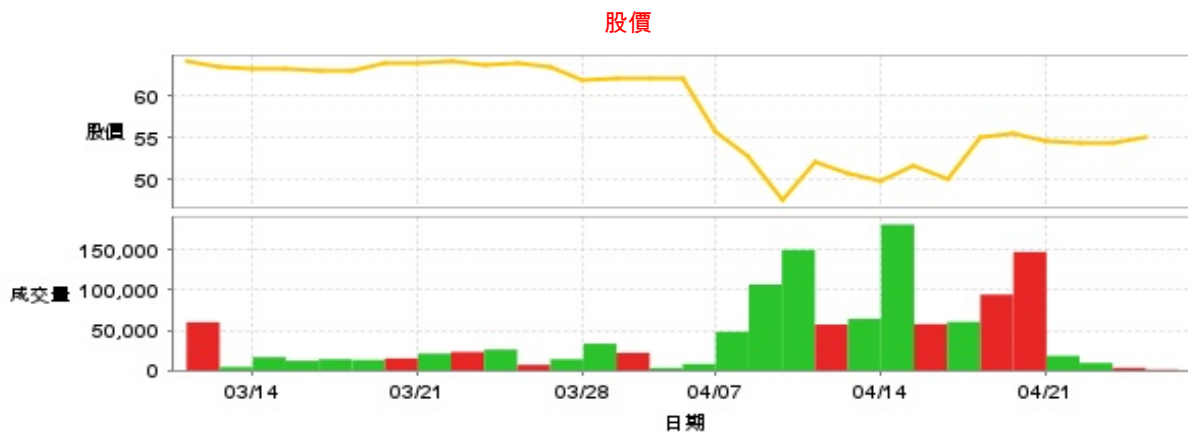
55.0 ▲ 0.6 最高55.0 | 最低  
55.0

【+/-/X表示漲/跌/不比價】

## 公司基本資料

公司名稱	華廣生技股份有限公司
公司發言人	黃椿木
公司網址	www.bionime.com
實收資本額	新台幣 610,731,940
主要經營業務	血糖檢測儀,血糖檢測試片
上市日期	2010/12/23
產業類別	生技醫療業

## 股價資訊



日期	收盤價	成交股數	日期	收盤價	成交股數	日期	收盤價	成交股數
4/24	55.0	1,057	4/10	52.1	57,200	3/25	63.7	26,014
4/23	54.4	3,182	4/9	47.45	150,181	3/24	64.1	23,015
4/22	54.3	9,349	4/8	52.7	107,023	3/21	63.8	21,015
4/21	54.5	18,210	4/7	55.8	48,163	3/20	63.8	15,024
4/18	55.5	147,547	4/2	62.0	8,034	3/19	62.9	13,006
4/17	55.0	94,490	4/1	62.0	3,010	3/18	63.0	14,010
4/16	50.0	60,462	3/31	62.0	22,007	3/17	63.3	12,019
4/15	51.6	57,717	3/28	61.9	33,289	3/14	63.3	16,535
4/14	49.8	181,616	3/27	63.4	14,005	3/13	63.5	4,369
4/11	50.7	64,200	3/26	64.0	7,021	3/12	64.1	60,037

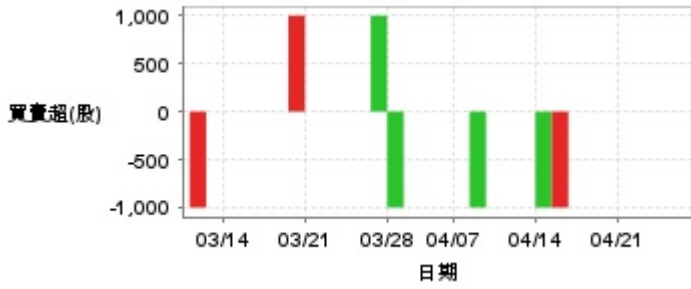
投信買賣超



外資及陸資買賣超

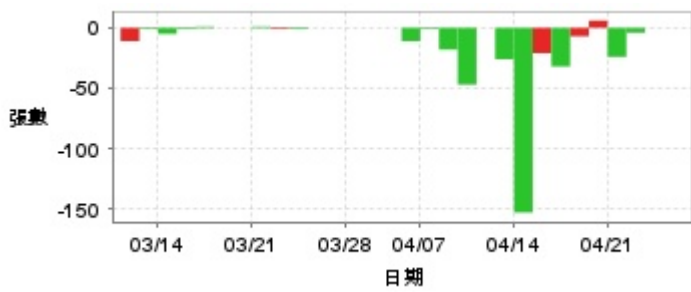


自營商買賣超

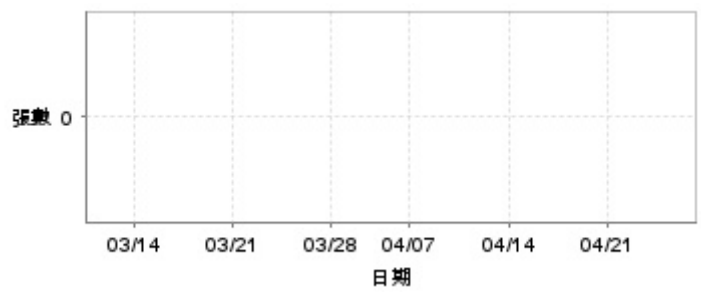


日期	投信買(+)/賣(-)超	自營商買(+)/賣(-)超	外資及陸資買(+)/賣(-)超	日期	投信買(+)/賣(-)超	自營商買(+)/賣(-)超	外資及陸資買(+)/賣(-)超
4/24	0	0	-9	4/1	0	0	0
4/23	0	0	+2,032	3/31	0	0	0
4/22	0	0	+993	3/28	0	-1,000	-1,000
4/21	0	0	-3,993	3/27	0	+1,000	+2,000
4/18	0	0	-29,000	3/26	0	0	+1,000
4/17	0	0	+12,000	3/25	0	0	+1,000
4/16	0	0	-4,000	3/24	0	0	+5,000
4/15	0	-1,000	+9,000	3/21	0	0	-3,000
4/14	0	-1,000	+10,000	3/20	0	+1,000	+10,000
4/11	0	0	-2,000	3/19	0	0	+2,000
4/10	0	0	+17,000	3/18	0	0	+3,000
4/9	0	0	-3,000	3/17	0	0	+3,000
4/8	0	-1,000	+3,000	3/14	0	0	+5,000
4/7	0	0	0	3/13	0	0	0
4/2	0	0	+4,000	3/12	0	-1,000	-25,000

融資



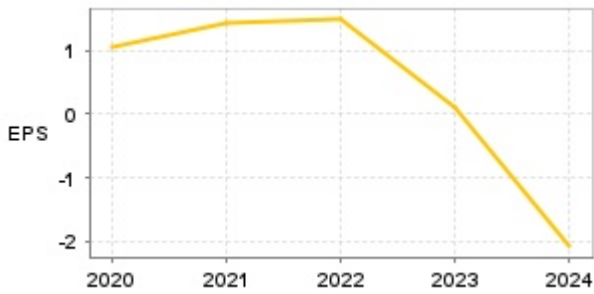
融券



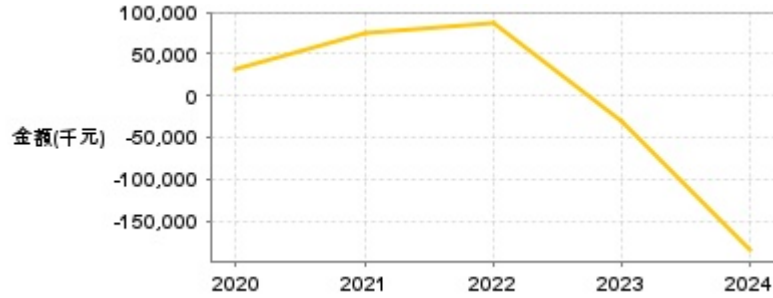
日期	融資張數	融券張數	日期	融資張數	融券張數	日期	融資張數	融券張數
4/24	0	0	4/10	0	0	3/25	-1	0
4/23	0	0	4/9	-47	0	3/24	-1	0
4/22	-4	0	4/8	-18	0	3/21	+1	0
4/21	-24	0	4/7	-1	0	3/20	0	0
4/18	+6	0	4/2	-11	0	3/19	0	0
4/17	-7	0	4/1	0	0	3/18	+1	0
4/16	-32	0	3/31	0	0	3/17	-1	0
4/15	-21	0	3/28	0	0	3/14	-5	0
4/14	-153	0	3/27	0	0	3/13	-1	0
4/11	-26	0	3/26	0	0	3/12	-11	0

## 公司財務資訊彙整

每股盈餘

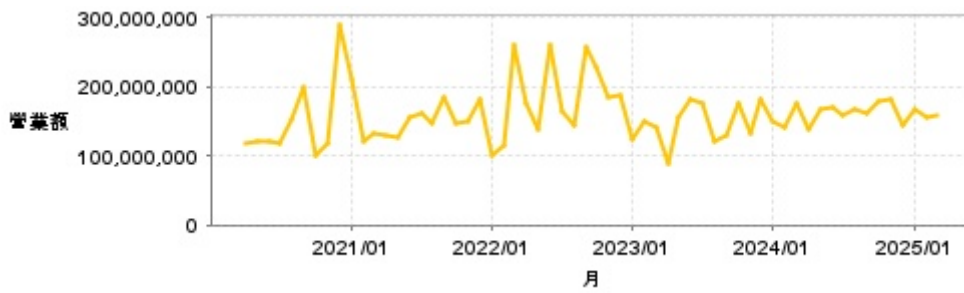


繼續營業單位稅前淨利



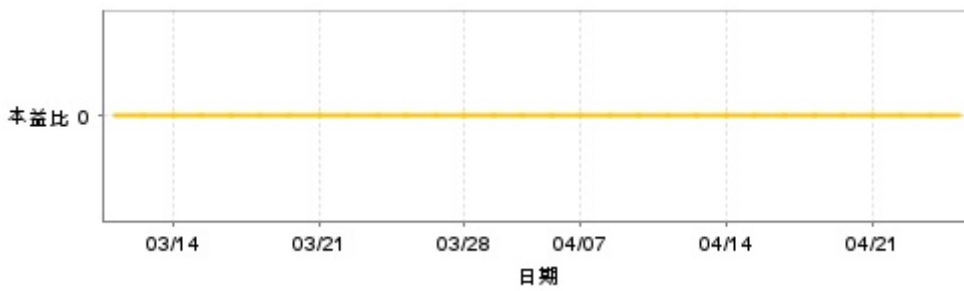
年度	第一季		半年度		前三季		全年度	
	每股盈餘	繼續營業單位稅前淨利(千元)	每股盈餘	繼續營業單位稅前淨利(千元)	每股盈餘	繼續營業單位稅前淨利(千元)	每股盈餘	繼續營業單位稅前淨利(千元)
2024年	-0.08	-13,098	-0.67	-66,145	-1.55	-137,736	-2.09	-185,711
2023年	-0.09	-15,565	0.08	7,566	-0.09	-5,478	0.10	-31,875
2022年	0.23	7,954	0.88	54,831	1.05	64,997	1.50	86,483
2021年	0.20	9,222	0.42	18,038	0.93	47,333	1.45	74,585
2020年	-0.14	-11,068	-0.39	-29,750	0.29	-16,058	1.06	31,111

月營收



月	營收	月	營收	月	營收	月	營收	月	營收
2025/03	159,902,000	2024/03	177,098,000	2023/03	141,601,000	2022/03	259,364,000	2021/03	131,937,000
2025/02	155,592,000	2024/02	140,298,000	2023/02	150,250,000	2022/02	115,287,000	2021/02	121,064,000
2025/01	165,946,000	2024/01	151,078,000	2023/01	123,272,000	2022/01	100,995,000	2021/01	210,797,000
2024/12	142,633,000	2023/12	180,598,000	2022/12	186,148,000	2021/12	180,301,000	2020/12	290,319,000
2024/11	181,610,000	2023/11	132,608,000	2022/11	183,793,000	2021/11	150,125,000	2020/11	117,448,000
2024/10	177,974,000	2023/10	176,451,000	2022/10	226,694,000	2021/10	147,234,000	2020/10	99,385,000
2024/09	162,080,000	2023/09	128,176,000	2022/09	255,740,000	2021/09	185,323,000	2020/09	199,098,000
2024/08	166,956,000	2023/08	121,393,000	2022/08	144,384,000	2021/08	148,344,000	2020/08	151,697,000
2024/07	159,235,000	2023/07	175,574,000	2022/07	164,715,000	2021/07	162,210,000	2020/07	117,052,000
2024/06	170,225,000	2023/06	182,675,000	2022/06	259,327,000	2021/06	155,828,000	2020/06	122,062,000
2024/05	167,256,000	2023/05	154,875,000	2022/05	138,974,000	2021/05	126,419,000	2020/05	119,822,000
2024/04	137,303,000	2023/04	88,096,000	2022/04	175,027,000	2021/04	130,341,000	2020/04	117,527,000

本益比



日期	本益比	日期	本益比	日期	本益比
4/24	0.00	4/10	0.00	3/25	0.00
4/23	0.00	4/9	0.00	3/24	0.00
4/22	0.00	4/8	0.00	3/21	0.00
4/21	0.00	4/7	0.00	3/20	0.00
4/18	0.00	4/2	0.00	3/19	0.00
4/17	0.00	4/1	0.00	3/18	0.00
4/16	0.00	3/31	0.00	3/17	0.00
4/15	0.00	3/28	0.00	3/14	0.00
4/14	0.00	3/27	0.00	3/13	0.00
4/11	0.00	3/26	0.00	3/12	0.00

## 重大訊息

(詳細請參考 [MOPS](#) 網站)

主旨	發表時間
▶美國關稅對本公司之影響說明	2025/04/09 16:37:36
▶公告本公司董事會決議發放股利之情形(更正股東配股總股數)	2025/03/14 10:16:18
▶公告本公司董事會召集民國114年股東常會相關事宜	2025/03/13 21:11:48
▶公告本公司董事會決議發放股利之情形	2025/03/13 21:48:10
▶公告本公司董事會決議資本公積轉增資發行新股案	2025/03/13 21:10:56

## 配股配息

股利年度	股東會日期	期別	現金股利(元/股)	盈餘配股(元/股)
113	2025/06/17	113	0.00000	0.00000
112	-	112	0.09500	0.00000
111	-	111	0.38000	0.00000
110	-	110	1.25000	0.00000
109	-	109	0.85589	0.00000