

化學工業

44.8 ▼ 0.45 最高45.6 | 最低

【+/-/X表示漲/跌/不比價】

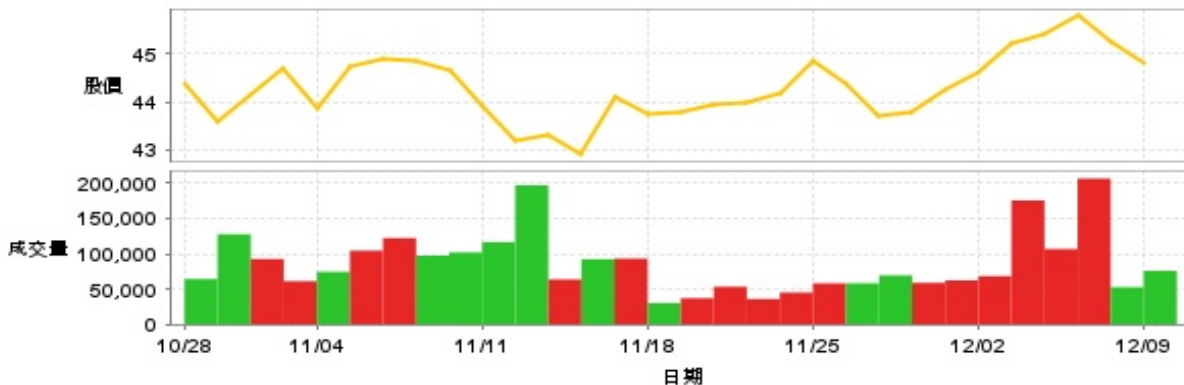
44.8

## 公司基本資料

|        |  |
|--------|--|
| 公司名稱   | 國精化學股份有限公司   |
| 公司發言人  | 何印唐  |
| 公司網址   | www.qualipoly.com.tw   |
| 實收資本額  | 新台幣 1,000,091,590  |
| 主要經營業務 | 各種工業用合成樹脂，及其他有關化學品之製造、加工、銷售。<br>各種人造樹脂之原物料買賣及工業用合成樹脂之進出口業務。<br>玻纖強化塑膠製品之製造、加工及相關原物料之買賣進出口業務。 |
| 上市日期   | 2012/08/15   |
| 產業類別   | 化學工業   |

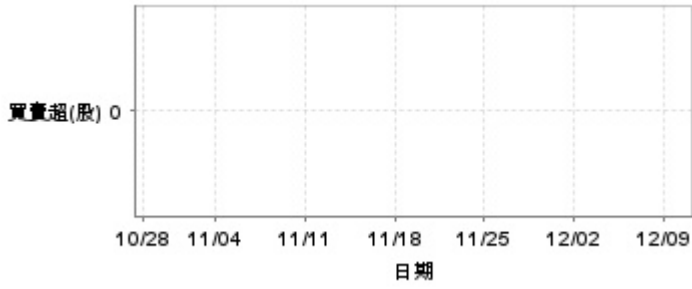
## 股價資訊

## 股價

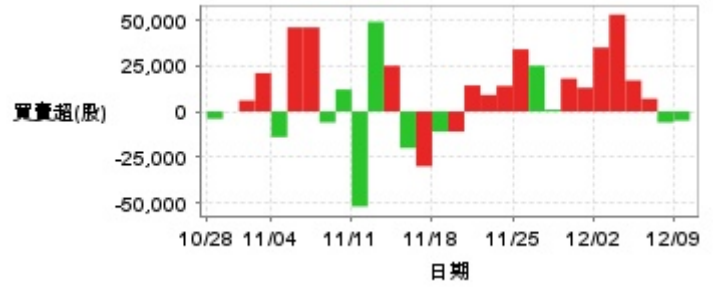


| 日期    | 收盤價   | 成交股數    | 日期    | 收盤價   | 成交股數    | 日期    | 收盤價   | 成交股數    |
|-------|-------|---------|-------|-------|---------|-------|-------|---------|
| 12/9  | 44.8  | 75,917  | 11/25 | 44.85 | 58,197  | 11/11 | 43.9  | 116,438 |
| 12/6  | 45.25 | 52,700  | 11/22 | 44.2  | 45,142  | 11/8  | 44.65 | 101,868 |
| 12/5  | 45.8  | 206,363 | 11/21 | 44.0  | 36,063  | 11/7  | 44.85 | 97,384  |
| 12/4  | 45.4  | 106,718 | 11/20 | 43.95 | 53,351  | 11/6  | 44.9  | 122,207 |
| 12/3  | 45.2  | 175,493 | 11/19 | 43.8  | 37,155  | 11/5  | 44.75 | 104,432 |
| 12/2  | 44.6  | 68,429  | 11/18 | 43.75 | 30,278  | 11/4  | 43.85 | 74,414  |
| 11/29 | 44.25 | 62,433  | 11/15 | 44.1  | 93,211  | 11/1  | 44.7  | 61,247  |
| 11/28 | 43.8  | 58,869  | 11/14 | 42.9  | 92,456  | 10/30 | 44.15 | 92,713  |
| 11/27 | 43.7  | 69,385  | 11/13 | 43.3  | 63,726  | 10/29 | 43.6  | 127,643 |
| 11/26 | 44.4  | 58,262  | 11/12 | 43.2  | 197,011 | 10/28 | 44.4  | 64,291  |

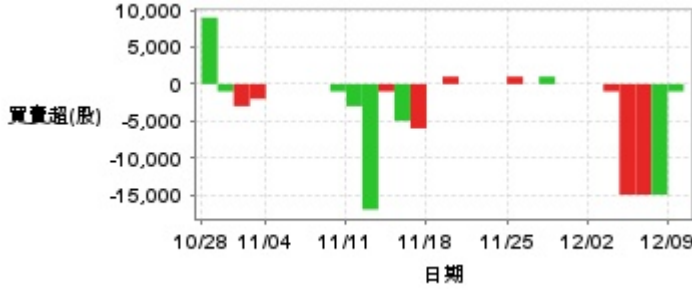
投信買賣超



外資及陸資買賣超

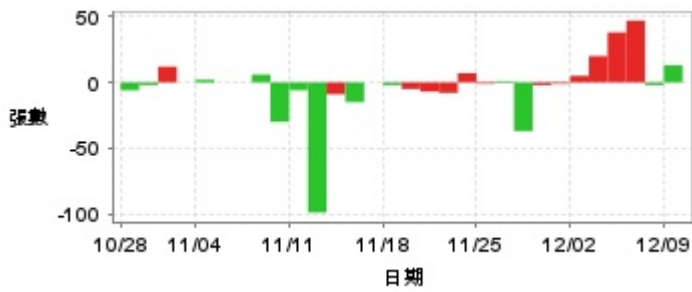


自營商買賣超

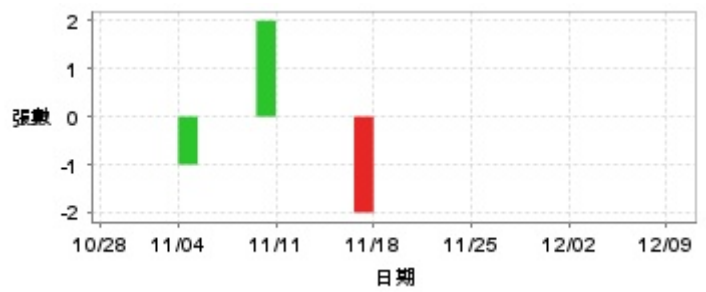


| 日期    | 投信買(+)/賣(-)超 | 自營商買(+)/賣(-)超 | 外資及陸資買(+)/賣(-)超 | 日期    | 投信買(+)/賣(-)超 | 自營商買(+)/賣(-)超 | 外資及陸資買(+)/賣(-)超 |
|-------|--------------|---------------|-----------------|-------|--------------|---------------|-----------------|
| 12/9  | 0            | -1,000        | -5,000          | 11/18 | 0            | 0             | -11,000         |
| 12/6  | 0            | -15,000       | -6,000          | 11/15 | 0            | -6,000        | -30,000         |
| 12/5  | 0            | -15,000       | +7,000          | 11/14 | 0            | -5,000        | -20,000         |
| 12/4  | 0            | -15,000       | +17,000         | 11/13 | 0            | -1,000        | +25,000         |
| 12/3  | 0            | -1,000        | +53,000         | 11/12 | 0            | -17,000       | +49,000         |
| 12/2  | 0            | 0             | +35,000         | 11/11 | 0            | -3,000        | -52,000         |
| 11/29 | 0            | 0             | +13,000         | 11/8  | 0            | -1,000        | +12,000         |
| 11/28 | 0            | 0             | +18,000         | 11/7  | 0            | 0             | -6,000          |
| 11/27 | 0            | +1,000        | +1,000          | 11/6  | 0            | 0             | +46,000         |
| 11/26 | 0            | 0             | +25,000         | 11/5  | 0            | 0             | +46,000         |
| 11/25 | 0            | +1,000        | +34,000         | 11/4  | 0            | 0             | -14,000         |
| 11/22 | 0            | 0             | +14,000         | 11/1  | 0            | -2,000        | +21,000         |
| 11/21 | 0            | 0             | +9,000          | 10/30 | 0            | -3,000        | +6,000          |
| 11/20 | 0            | 0             | +14,249         | 10/29 | 0            | -1,000        | 0               |
| 11/19 | 0            | +1,000        | -11,000         | 10/28 | 0            | +9,000        | -4,000          |

融資



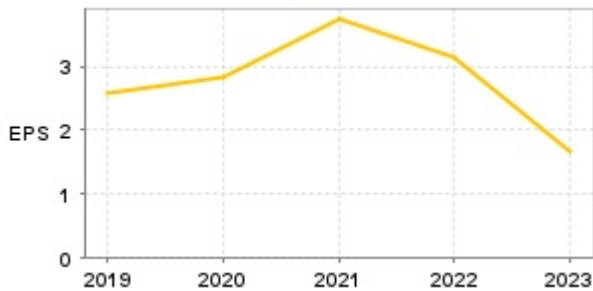
融券



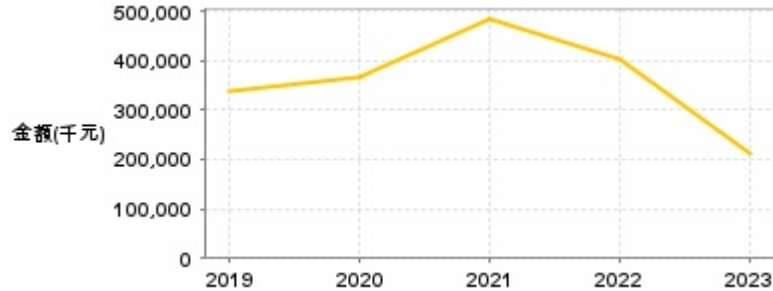
| 日期    | 融資張數 | 融券張數 | 日期    | 融資張數 | 融券張數 | 日期    | 融資張數 | 融券張數 |
|-------|------|------|-------|------|------|-------|------|------|
| 12/9  | +13  | 0    | 11/25 | -1   | 0    | 11/11 | -6   | 0    |
| 12/6  | -2   | 0    | 11/22 | +7   | 0    | 11/8  | -30  | +2   |
| 12/5  | +47  | 0    | 11/21 | -8   | 0    | 11/7  | +6   | 0    |
| 12/4  | +38  | 0    | 11/20 | -7   | 0    | 11/6  | 0    | 0    |
| 12/3  | +20  | 0    | 11/19 | -5   | 0    | 11/5  | 0    | 0    |
| 12/2  | +5   | 0    | 11/18 | -2   | 0    | 11/4  | +2   | -1   |
| 11/29 | -1   | 0    | 11/15 | 0    | -2   | 11/1  | 0    | 0    |
| 11/28 | -2   | 0    | 11/14 | -15  | 0    | 10/30 | +12  | 0    |
| 11/27 | -37  | 0    | 11/13 | -9   | 0    | 10/29 | -2   | 0    |
| 11/26 | +1   | 0    | 11/12 | -99  | 0    | 10/28 | -6   | 0    |

## 公司財務資訊彙整

每股盈餘

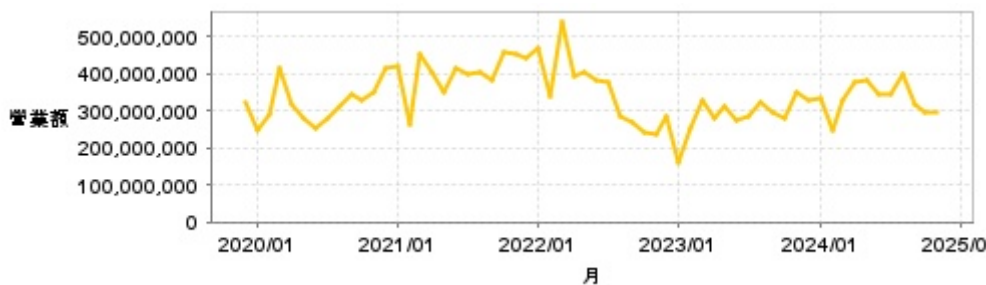


繼續營業單位稅前淨利



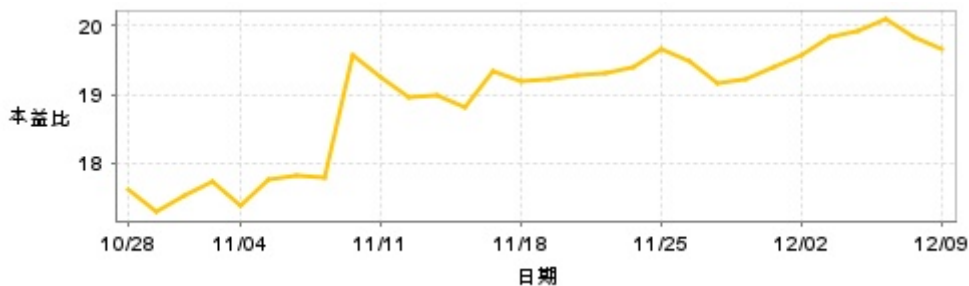
| 年度    | 第一季  |                | 半年度  |                | 前三季  |                | 全年度  |                |
|-------|------|----------------|------|----------------|------|----------------|------|----------------|
|       | 每股盈餘 | 繼續營業單位稅前淨利(千元) | 每股盈餘 | 繼續營業單位稅前淨利(千元) | 每股盈餘 | 繼續營業單位稅前淨利(千元) | 每股盈餘 | 繼續營業單位稅前淨利(千元) |
| 2024年 | 0.59 | 74,365         | 1.27 | 165,250        | 1.82 | 237,007        | -    | -              |
| 2023年 | 0.02 | 1,814          | 0.42 | 56,314         | 1.21 | 158,054        | 1.67 | 212,850        |
| 2022年 | 1.17 | 151,485        | 2.29 | 299,211        | 3.22 | 415,363        | 3.15 | 401,366        |
| 2021年 | 0.94 | 117,942        | 2.10 | 254,426        | 2.93 | 375,116        | 3.73 | 482,863        |
| 2020年 | 0.55 | 72,356         | 1.17 | 151,019        | 1.89 | 245,556        | 2.83 | 366,698        |
| 2019年 | 0.60 | 76,876         | 1.35 | 177,627        | 1.97 | 260,522        | 2.57 | 338,534        |

月營收



| 月       | 營收          | 月       | 營收          | 月       | 營收          | 月       | 營收          | 月       | 營收          |
|---------|-------------|---------|-------------|---------|-------------|---------|-------------|---------|-------------|
| 2024/11 | 294,626,000 | 2023/11 | 347,203,000 | 2022/11 | 236,771,000 | 2021/11 | 449,574,000 | 2020/11 | 349,799,000 |
| 2024/10 | 295,922,000 | 2023/10 | 278,809,000 | 2022/10 | 239,244,000 | 2021/10 | 455,815,000 | 2020/10 | 325,267,000 |
| 2024/09 | 318,145,000 | 2023/09 | 293,932,000 | 2022/09 | 269,990,000 | 2021/09 | 383,266,000 | 2020/09 | 343,680,000 |
| 2024/08 | 397,247,000 | 2023/08 | 322,336,000 | 2022/08 | 285,783,000 | 2021/08 | 404,410,000 | 2020/08 | 310,353,000 |
| 2024/07 | 343,264,000 | 2023/07 | 283,147,000 | 2022/07 | 378,792,000 | 2021/07 | 399,863,000 | 2020/07 | 281,540,000 |
| 2024/06 | 346,281,000 | 2023/06 | 271,804,000 | 2022/06 | 381,645,000 | 2021/06 | 412,672,000 | 2020/06 | 252,817,000 |
| 2024/05 | 383,756,000 | 2023/05 | 311,035,000 | 2022/05 | 405,470,000 | 2021/05 | 348,321,000 | 2020/05 | 279,843,000 |
| 2024/04 | 377,369,000 | 2023/04 | 279,465,000 | 2022/04 | 390,581,000 | 2021/04 | 402,600,000 | 2020/04 | 315,217,000 |
| 2024/03 | 328,878,000 | 2023/03 | 325,732,000 | 2022/03 | 541,216,000 | 2021/03 | 453,905,000 | 2020/03 | 414,176,000 |
| 2024/02 | 248,615,000 | 2023/02 | 251,110,000 | 2022/02 | 339,737,000 | 2021/02 | 260,982,000 | 2020/02 | 287,466,000 |
| 2024/01 | 331,008,000 | 2023/01 | 162,763,000 | 2022/01 | 468,424,000 | 2021/01 | 418,667,000 | 2020/01 | 249,488,000 |
| 2023/12 | 326,748,000 | 2022/12 | 285,817,000 | 2021/12 | 439,241,000 | 2020/12 | 413,563,000 | 2019/12 | 323,091,000 |

本益比



| 日期    | 本益比   | 日期    | 本益比   | 日期    | 本益比   |
|-------|-------|-------|-------|-------|-------|
| 12/9  | 19.65 | 11/25 | 19.67 | 11/11 | 19.25 |
| 12/6  | 19.85 | 11/22 | 19.39 | 11/8  | 19.58 |
| 12/5  | 20.09 | 11/21 | 19.30 | 11/7  | 17.80 |
| 12/4  | 19.91 | 11/20 | 19.28 | 11/6  | 17.82 |
| 12/3  | 19.82 | 11/19 | 19.21 | 11/5  | 17.76 |
| 12/2  | 19.56 | 11/18 | 19.19 | 11/4  | 17.40 |
| 11/29 | 19.41 | 11/15 | 19.34 | 11/1  | 17.74 |
| 11/28 | 19.21 | 11/14 | 18.82 | 10/30 | 17.52 |
| 11/27 | 19.17 | 11/13 | 18.99 | 10/29 | 17.30 |
| 11/26 | 19.47 | 11/12 | 18.95 | 10/28 | 17.62 |

## 重大訊息

(詳細請參考 [MOPS](#) 網站)

| 主旨                                     | 發表時間                |
|--|---------------------|
| ▶公告民國113年第3季財務報告董事會預計召開日期為 113年11月08日。 | 2024/10/30 15:38:45 |
| ▶公告本公司董事會通過113年第二季合併財務報告               | 2024/08/08 14:08:48 |
| ▶公告民國113年第2季財務報告董事會召開日期                | 2024/07/31 15:00:21 |
| ▶公告本公司113年股東常會重要決議事項                   | 2024/05/29 15:22:09 |
| ▶公告本公司除息基準日                            | 2024/05/15 15:06:11 |

## 配股配息

| 股利年度 | 股東會日期      | 期別  | 現金股利(元/股) | 盈餘配股(元/股) |
|------|------------|-----|-----------|-----------|
| 112  | -          | 112 | 1.00000   | 0.00000   |
| 111  | -          | 111 | 1.90000   | 0.00000   |
| 110  | 2022/05/30 | 110 | 2.20000   | 0.00000   |
| 109  | 2021/05/28 | 109 | 2.00000   | 0.00000   |
| 108  | 2020/06/10 | 108 | 1.80000   | 0.00000   |