

電機機械

788.0 ▲ 17.0 最高789.0 | 最低
768.0

【+/-/X表示漲/跌/不比價】

公司基本資料

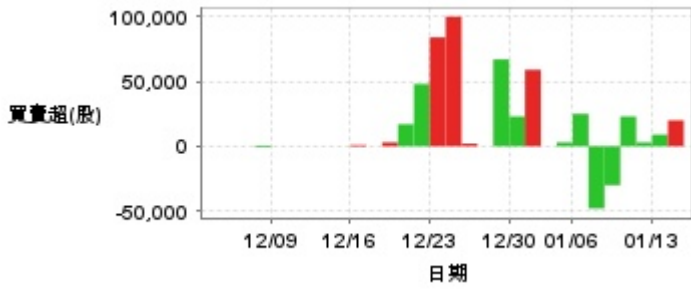
公司名稱	台灣精銳科技股份有限公司
公司發言人	郭崇哲
公司網址	https://www.apexdyna.com
實收資本額	新台幣 801,713,510
主要經營業務	減速機 客房及餐飲服務 其他
上市日期	2022/05/09
產業類別	電機機械

股價資訊

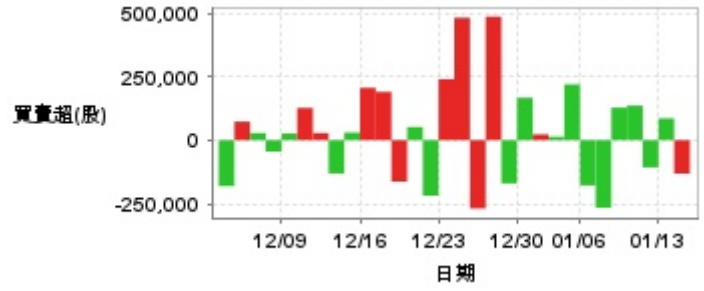


日期	收盤價	成交股數	日期	收盤價	成交股數	日期	收盤價	成交股數
1/14	788.0	1,347,964	12/30	920.0	3,828,144	12/16	681.0	865,489
1/13	771.0	2,066,107	12/27	950.0	5,252,436	12/13	671.0	285,153
1/10	787.0	1,736,294	12/26	970.0	6,189,180	12/12	673.0	898,669
1/9	790.0	2,787,476	12/25	942.0	6,290,707	12/11	682.0	441,422
1/8	831.0	1,610,395	12/24	891.0	4,057,672	12/10	673.0	549,053
1/7	839.0	3,700,836	12/23	810.0	3,557,283	12/9	654.0	351,591
1/6	855.0	2,545,529	12/20	775.0	3,030,740	12/6	670.0	390,725
1/3	880.0	2,330,381	12/19	781.0	3,311,962	12/5	688.0	635,959
1/2	897.0	2,968,097	12/18	793.0	5,223,945	12/4	694.0	428,352
12/31	929.0	3,623,220	12/17	749.0	1,404,553	12/3	674.0	602,076

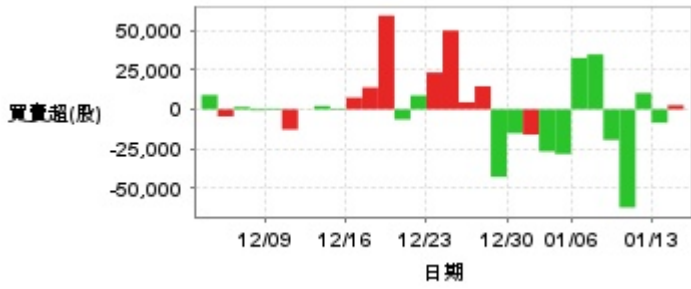
投信買賣超



外資及陸資買賣超

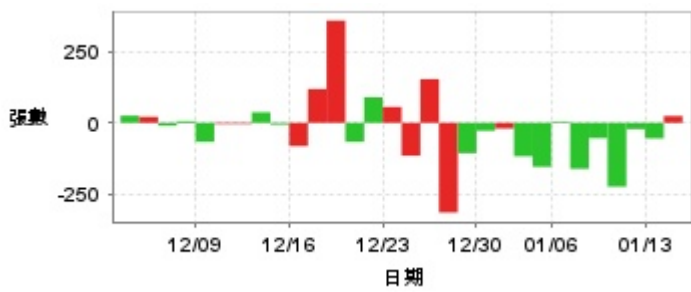


自營商買賣超

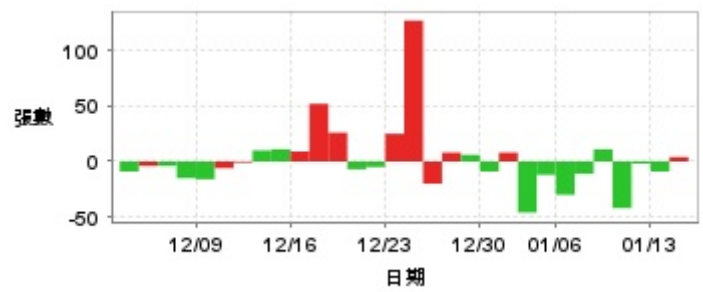


日期	投信買(+)/賣(-)超	自營商買(+)/賣(-)超	外資及陸資買(+)/賣(-)超	日期	投信買(+)/賣(-)超	自營商買(+)/賣(-)超	外資及陸資買(+)/賣(-)超
1/14	+20,000	+2,584	-131,500	12/23	+84,000	+23,304	+240,001
1/13	+9,000	-8,523	+85,987	12/20	+48,000	+8,748	-218,301
1/10	+3,000	+10,314	-106,950	12/19	+17,000	-6,425	+52,000
1/9	+23,000	-62,157	+135,982	12/18	+3,000	+59,295	-163,000
1/8	-30,000	-19,367	+128,030	12/17	0	+13,817	+190,000
1/7	-48,000	+34,734	-266,001	12/16	+1,000	+7,429	+206,000
1/6	+25,000	+32,457	-177,923	12/13	0	-602	+30,000
1/3	+3,000	-28,262	+219,646	12/12	0	+2,147	-131,000
1/2	0	-26,663	+13,500	12/11	0	+65	+27,965
12/31	+59,000	-16,006	+22,775	12/10	0	-12,786	+126,994
12/30	+23,000	-15,150	+166,923	12/9	0	+640	+26,000
12/27	+67,000	-42,751	-170,000	12/6	-1,000	-838	-45,000
12/26	0	+14,545	+486,200	12/5	0	+1,488	+28,000
12/25	+2,000	+4,458	-269,024	12/4	0	-4,502	+73,000
12/24	+100,000	+49,848	+482,012	12/3	0	+9,052	-181,000

融資



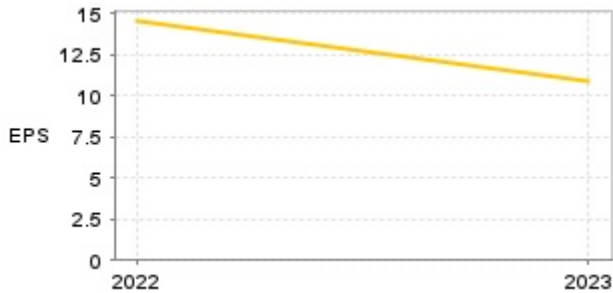
融券



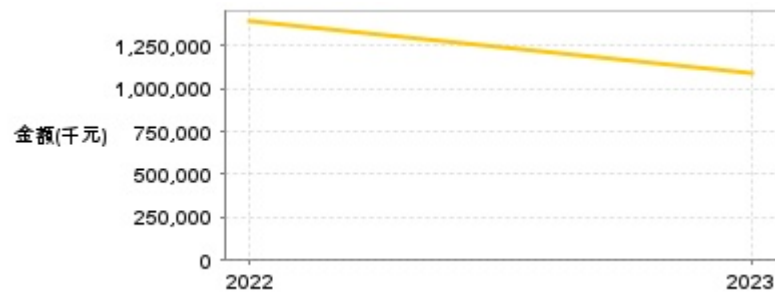
日期	融資張數	融券張數	日期	融資張數	融券張數	日期	融資張數	融券張數
1/14	+24	+4	12/30	-28	-9	12/16	-82	+9
1/13	-55	-9	12/27	-107	+6	12/13	-6	+11
1/10	-22	-2	12/26	-316	+8	12/12	+37	+10
1/9	-225	-42	12/25	+154	-20	12/11	-4	-1
1/8	-54	+11	12/24	-116	+127	12/10	-4	-6
1/7	-162	-11	12/23	+56	+25	12/9	-67	-16
1/6	+4	-30	12/20	+90	-5	12/6	+6	-15
1/3	-155	-12	12/19	-67	-7	12/5	-10	-4
1/2	-118	-46	12/18	+360	+26	12/4	+21	-4
12/31	-20	+8	12/17	+119	+52	12/3	+25	-9

公司財務資訊彙整

每股盈餘

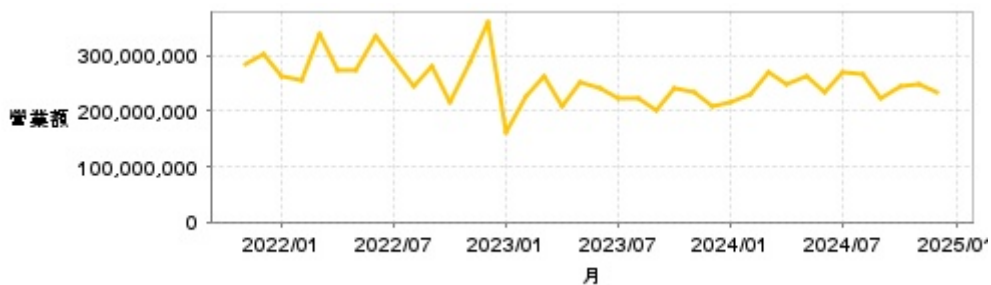


繼續營業單位稅前淨利



年度	第一季		半年度		前三季		全年度	
	每股盈餘	繼續營業單位稅前淨利(千元)	每股盈餘	繼續營業單位稅前淨利(千元)	每股盈餘	繼續營業單位稅前淨利(千元)	每股盈餘	繼續營業單位稅前淨利(千元)
2024年	4.59	455,970	8.20	823,890	11.34	1,135,562	-	-
2023年	2.44	240,947	5.61	576,772	9.40	950,035	10.89	1,092,540
2022年	5.03	443,922	7.69	737,036	11.43	1,104,872	14.47	1,390,199

月營收



月	營收	月	營收	月	營收	月	營收
2024/12	235,678,000	2023/12	207,682,000	2022/12	362,960,000	2021/12	304,741,000
2024/11	249,314,000	2023/11	234,650,000	2022/11	287,812,000	2021/11	286,193,000
2024/10	246,659,000	2023/10	240,051,000	2022/10	215,927,000		
2024/09	223,820,000	2023/09	201,638,000	2022/09	279,770,000		
2024/08	265,601,000	2023/08	221,896,000	2022/08	246,306,000		
2024/07	269,326,000	2023/07	222,732,000	2022/07	291,708,000		
2024/06	234,484,000	2023/06	241,893,000	2022/06	335,045,000		
2024/05	265,130,000	2023/05	252,108,000	2022/05	273,135,000		
2024/04	249,221,000	2023/04	208,510,000	2022/04	276,056,000		
2024/03	271,089,000	2023/03	263,777,000	2022/03	340,819,000		
2024/02	232,206,000	2023/02	228,700,000	2022/02	257,615,000		
2024/01	216,463,000	2023/01	163,319,000	2022/01	262,631,000		

本益比



日期	本益比	日期	本益比	日期	本益比
1/14	61.42	12/30	71.71	12/16	53.08
1/13	60.09	12/27	74.05	12/13	52.30
1/10	61.34	12/26	75.60	12/12	52.46
1/9	61.57	12/25	73.42	12/11	53.16
1/8	64.77	12/24	69.45	12/10	52.46
1/7	65.39	12/23	63.13	12/9	50.97
1/6	66.64	12/20	60.41	12/6	52.22
1/3	68.59	12/19	60.87	12/5	53.62
1/2	69.91	12/18	61.81	12/4	54.09
12/31	72.41	12/17	58.38	12/3	52.53

重大訊息

(詳細請參考 [MOPS 網站](#))

主旨	發表時間
▶係因本公司有價證券於集中交易市場達公布注意交易資訊標準，故公布相關財務業務等重大訊息，以利投資人區別瞭解	2024/12/25 16:05:44
▶公告本公司董事會通過113年第三季合併財務報告	2024/10/25 15:08:06
▶公告本公司113年第三季合併財務報告董事會召開日期	2024/10/17 13:38:23
▶係因本公司有價證券於集中交易市場達公布注意交易資訊標準，故公布相關財務業務等重大訊息，以利投資人區別瞭解	2024/08/30 16:13:59
▶公告本公司受邀參加兆豐證券舉辦之法人說明會	2024/08/05 14:41:05

配股配息

股利年度	股東會日期	期別	現金股利(元/股)	盈餘配股(元/股)
112	-	112	8.00000	0.00000
111	-	111	8.00000	0.00000
110	-	110	8.00000	0.00000
109	2021/06/18	109	6.00000	0.00000