

汽車工業

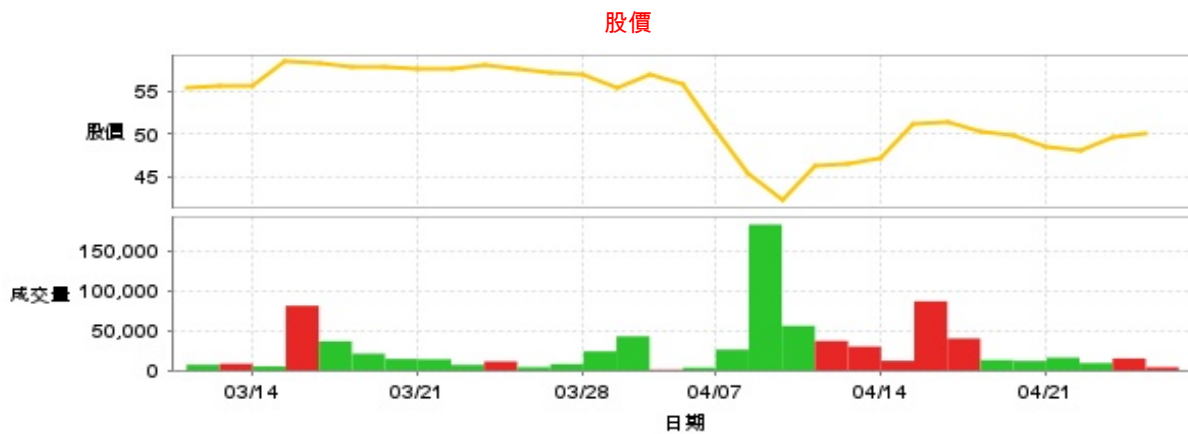
49.95 ▲ 0.45 最高50.9 | 最低
49.95

【+/-/X表示漲/跌/不比價】

公司基本資料

公司名稱	英屬開曼群島光隆精密股份有限公司
公司發言人	邱柏凱
公司網址	www.wkgroup.com
實收資本額	新台幣 338,990,000
主要經營業務	精密金屬加工
上市日期	2020/03/09
產業類別	汽車工業

股價資訊



日期	收盤價	成交股數	日期	收盤價	成交股數	日期	收盤價	成交股數
4/24	49.95	4,051	4/10	46.35	37,115	3/25	58.2	11,247
4/23	49.5	15,095	4/9	42.15	56,165	3/24	57.6	7,005
4/22	47.95	9,301	4/8	45.4	183,528	3/21	57.6	14,017
4/21	48.4	16,098	4/7	50.4	26,262	3/20	57.8	14,493
4/18	49.9	12,006	4/2	55.9	3,517	3/19	57.8	21,100
4/17	50.2	13,100	4/1	56.9	1,041	3/18	58.3	36,710
4/16	51.5	40,178	3/31	55.5	42,914	3/17	58.5	81,396
4/15	51.1	87,019	3/28	56.9	24,008	3/14	55.7	5,098
4/14	47.25	12,146	3/27	57.3	8,009	3/13	55.7	8,430
4/11	46.4	30,096	3/26	57.6	4,108	3/12	55.5	7,185

投信買賣超



外資及陸資買賣超

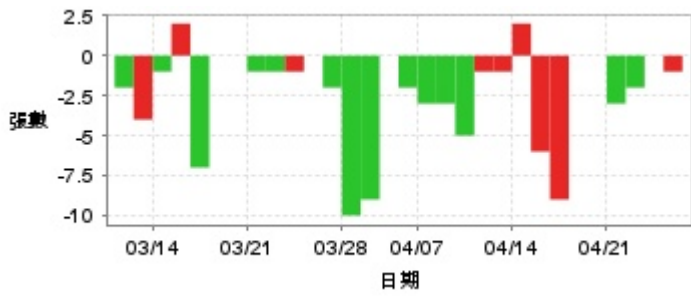


自營商買賣超

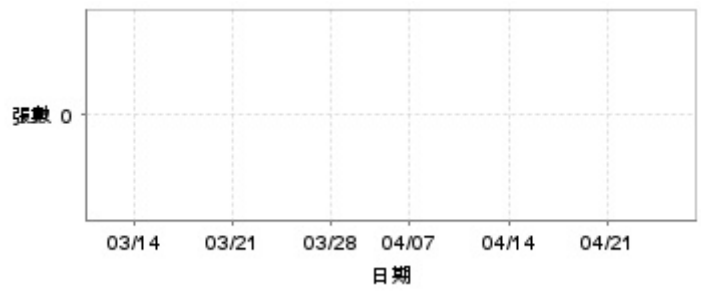


日期	投信買(+)/賣(-)超	自營商買(+)/賣(-)超	外資及陸資買(+)/賣(-)超	日期	投信買(+)/賣(-)超	自營商買(+)/賣(-)超	外資及陸資買(+)/賣(-)超
4/24	0	0	-1,000	4/1	0	0	0
4/23	0	+2,000	+5,000	3/31	0	-1,000	-5,000
4/22	0	0	-1,000	3/28	0	0	-8,000
4/21	0	0	+1,000	3/27	0	0	0
4/18	0	0	-977	3/26	0	0	-1,000
4/17	0	0	-1,000	3/25	0	0	-4,000
4/16	0	-2,000	-4,000	3/24	0	0	-1,000
4/15	0	-960	+5,000	3/21	0	+2,000	-2,000
4/14	0	-1,040	+1,006	3/20	0	+1,000	-1,000
4/11	0	0	-2,000	3/19	0	+1,000	-2,000
4/10	0	0	+13,000	3/18	0	0	-3,000
4/9	0	0	+2,000	3/17	0	-1,000	+19,000
4/8	0	0	-12,000	3/14	0	0	-2,000
4/7	0	0	0	3/13	0	0	+1,000
4/2	0	0	-1,000	3/12	0	+1,000	+1,000

融資



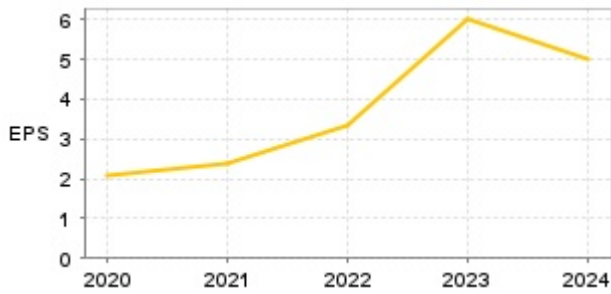
融券



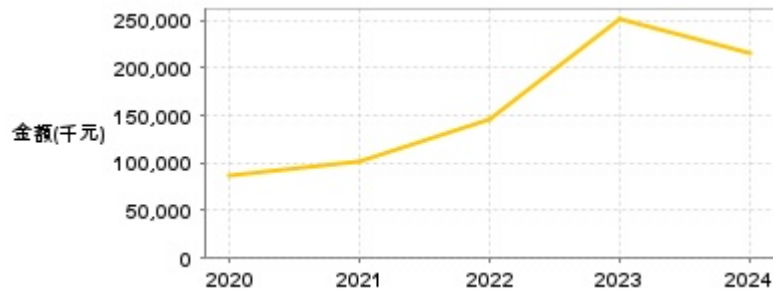
日期	融資張數	融券張數	日期	融資張數	融券張數	日期	融資張數	融券張數
4/24	-1	0	4/10	-1	0	3/25	-1	0
4/23	0	0	4/9	-5	0	3/24	-1	0
4/22	-2	0	4/8	-3	0	3/21	-1	0
4/21	-3	0	4/7	-3	0	3/20	0	0
4/18	0	0	4/2	-2	0	3/19	0	0
4/17	0	0	4/1	0	0	3/18	-7	0
4/16	-9	0	3/31	-9	0	3/17	+2	0
4/15	-6	0	3/28	-10	0	3/14	-1	0
4/14	+2	0	3/27	-2	0	3/13	-4	0
4/11	-1	0	3/26	0	0	3/12	-2	0

公司財務資訊彙整

每股盈餘



繼續營業單位稅前淨利



年度	第一季		半年度		前三季		全年度	
	每股盈餘	繼續營業單位稅前淨利(千元)	每股盈餘	繼續營業單位稅前淨利(千元)	每股盈餘	繼續營業單位稅前淨利(千元)	每股盈餘	繼續營業單位稅前淨利(千元)
2024年	1.22	54,617	2.54	105,762	3.62	153,345	5.02	215,544
2023年	1.40	61,102	3.32	137,463	4.70	195,852	6.00	250,473
2022年	0.63	19,226	1.36	53,341	2.49	105,467	3.34	145,138
2021年	0.74	30,090	1.29	53,499	1.81	78,613	2.38	102,529
2020年	0.76	30,584	1.17	44,437	1.84	72,478	2.06	86,809

月營收



月	營收	月	營收	月	營收	月	營收	月	營收
2025/03	96,525	2024/03	94,849	2023/03	108,193	2022/03	76,319	2021/03	85,456
2025/02	80,143	2024/02	89,794	2023/02	98,880	2022/02	69,037	2021/02	65,507
2025/01	106,392	2024/01	96,359	2023/01	95,507	2022/01	85,017	2021/01	80,371
2024/12	76,898	2023/12	91,979	2022/12	85,184	2021/12	82,929	2020/12	75,786
2024/11	82,494	2023/11	99,417	2022/11	98,854	2021/11	86,896	2020/11	82,356
2024/10	95,450	2023/10	106,207	2022/10	89,007	2021/10	84,399	2020/10	64,188
2024/09	93,235	2023/09	105,006	2022/09	83,716	2021/09	86,716	2020/09	81,693
2024/08	88,536	2023/08	97,213	2022/08	96,181	2021/08	94,977	2020/08	76,142
2024/07	85,553	2023/07	100,253	2022/07	81,784	2021/07	75,345	2020/07	62,993
2024/06	90,522	2023/06	95,035	2022/06	92,856	2021/06	98,293	2020/06	73,680
2024/05	90,603	2023/05	101,369	2022/05	90,084	2021/05	81,931	2020/05	53,827
2024/04	97,428	2023/04	96,994	2022/04	73,797	2021/04	81,233	2020/04	60,837

本益比



日期	本益比	日期	本益比	日期	本益比
4/24	9.95	4/10	9.23	3/25	11.59
4/23	9.86	4/9	8.40	3/24	11.47
4/22	9.55	4/8	9.04	3/21	11.71
4/21	9.64	4/7	10.04	3/20	11.75
4/18	9.94	4/2	11.14	3/19	11.75
4/17	10.00	4/1	11.33	3/18	11.85
4/16	10.26	3/31	11.06	3/17	11.89
4/15	10.18	3/28	11.33	3/14	11.32
4/14	9.41	3/27	11.41	3/13	11.32
4/11	9.24	3/26	11.47	3/12	11.28

重大訊息

(詳細請參考 [MOPS 網站](#))

主旨	發表時間
▶ 補充說明本公司發行中華民國境內第一次無擔保轉換公司債(更新)	2025/04/24 15:52:09
▶ 公告本公司董事會決議發行國內第一次無擔保轉換公司債	2025/04/21 17:01:05
▶ 更正本公司113年度合併財務報告部分內容	2025/03/26 16:23:25
▶ 公告本公司董事會通過113年度合併財務報告	2025/03/14 18:10:52
▶ 公告本公司董事會決議股利分派	2025/03/14 18:11:10

配股配息

股利年度	股東會日期	期別	現金股利(元/股)	盈餘配股(元/股)
113	-	113	3.20000	0.00000
112	2024/06/21	112	3.60000	0.00000
111	2023/06/16	111	2.50000	0.00000
110	2022/06/29	110	1.50000	0.00000
109	2021/06/28	109	2.00000	0.00000