

電機機械

71.0 ▲ 3.9 最高72.3 | 最低
68.0

【+/-/X表示漲/跌/不比價】

公司基本資料

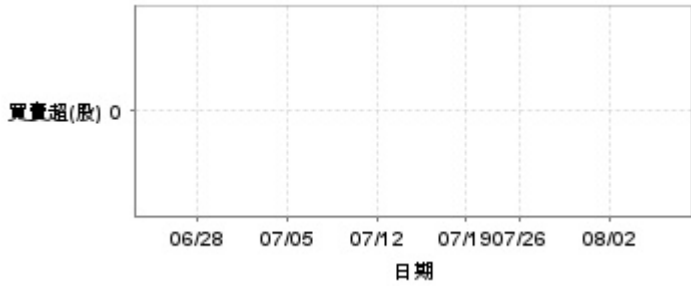
公司名稱	大銀微系統股份有限公司
公司發言人	陳美燕
公司網址	http://www.hiwinmikro.tw
實收資本額	新台幣 1,198,018,480
主要經營業務	精密運動及控制元件之研究開發製造及銷售 微米與奈米級定位系統之研究開發製造及銷售
上市日期	2019/09/04
產業類別	電機機械

股價資訊

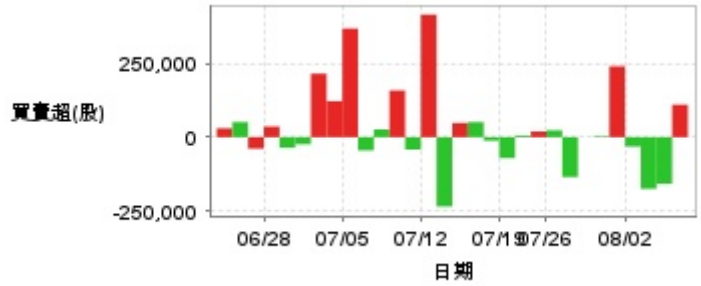


日期	收盤價	成交股數	日期	收盤價	成交股數	日期	收盤價	成交股數
8/7	71.0	314,239	7/22	74.5	315,703	7/8	79.9	834,443
8/6	67.1	528,827	7/19	76.5	438,922	7/5	80.4	1,727,691
8/5	69.0	556,023	7/18	80.0	277,099	7/4	78.2	842,183
8/2	76.2	462,577	7/17	80.9	251,077	7/3	76.1	460,790
8/1	78.9	607,981	7/16	80.3	427,113	7/2	74.0	125,121
7/31	73.1	67,424	7/15	79.6	988,642	7/1	74.1	140,282
7/30	73.1	177,159	7/12	83.1	2,336,913	6/28	74.4	331,092
7/29	71.5	451,593	7/11	79.3	325,319	6/27	72.9	202,312
7/26	73.9	211,346	7/10	80.1	814,750	6/26	71.8	230,250
7/23	75.3	151,170	7/9	77.2	350,459	6/25	72.2	287,677

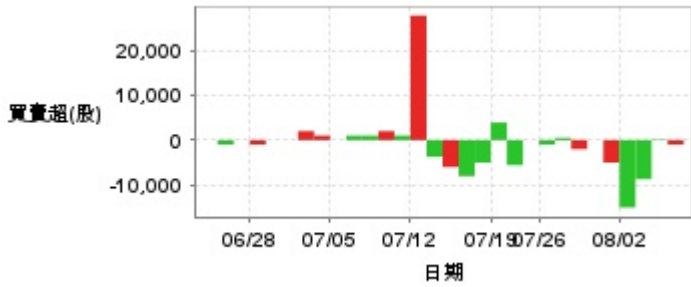
投信買賣超



外資及陸資買賣超



自營商買賣超

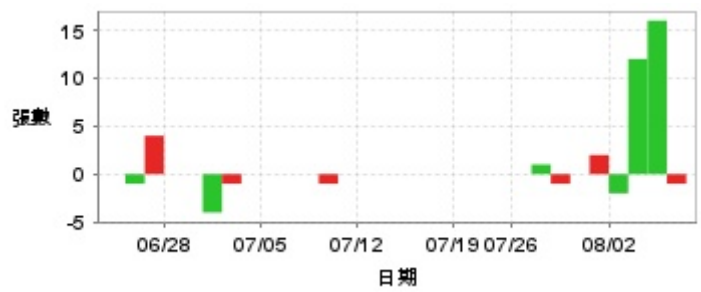


日期	投信買(+)/賣(-)超	自營商買(+)/賣(-)超	外資及陸資買(+)/賣(-)超	日期	投信買(+)/賣(-)超	自營商買(+)/賣(-)超	外資及陸資買(+)/賣(-)超
8/7	0	-1,000	+110,040	7/15	0	-3,708	-235,000
8/6	0	+148	-158,000	7/12	0	+27,708	+415,000
8/5	0	-8,686	-175,000	7/11	0	+1,000	-42,000
8/2	0	-15,000	-32,000	7/10	0	+2,000	+158,000
8/1	0	-5,000	+240,000	7/9	0	+1,000	+26,000
7/31	0	0	+3,000	7/8	0	+1,000	-45,000
7/30	0	-2,000	0	7/5	0	0	+368,000
7/29	0	+507	-135,000	7/4	0	+1,000	+122,000
7/26	0	-1,000	+23,000	7/3	0	+2,000	+215,000
7/23	0	0	+19,000	7/2	0	0	-24,000
7/22	0	-5,568	+5,000	7/1	0	0	-36,000
7/19	0	+3,900	-71,000	6/28	0	-1,000	+36,000
7/18	0	-5,000	-12,000	6/27	0	0	-39,000
7/17	0	-8,014	+51,000	6/26	0	-1,000	+51,000
7/16	0	-5,986	+48,000	6/25	0	0	+30,000

融資



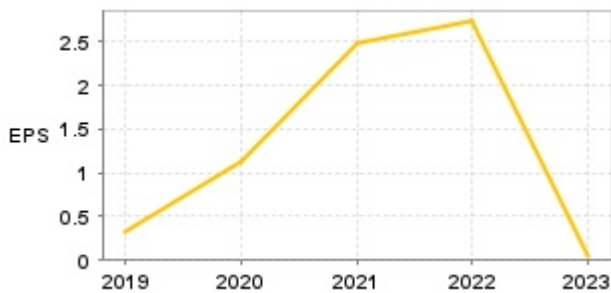
融券



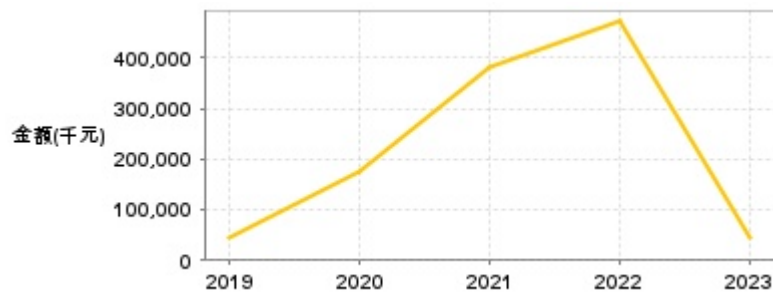
日期	融資張數	融券張數	日期	融資張數	融券張數	日期	融資張數	融券張數
8/7	-15	-1	7/22	-43	0	7/8	+44	0
8/6	-27	+16	7/19	-54	0	7/5	+26	0
8/5	-53	+12	7/18	+2	0	7/4	+29	0
8/2	+28	-2	7/17	+8	0	7/3	-68	-1
8/1	+24	+2	7/16	+6	0	7/2	+11	-4
7/31	-6	0	7/15	+22	0	7/1	+9	0
7/30	-13	-1	7/12	+37	0	6/28	+24	0
7/29	-107	+1	7/11	-4	0	6/27	+1	+4
7/26	-5	0	7/10	+48	-1	6/26	+4	-1
7/23	-8	0	7/9	-23	0	6/25	+4	0

公司財務資訊彙整

每股盈餘

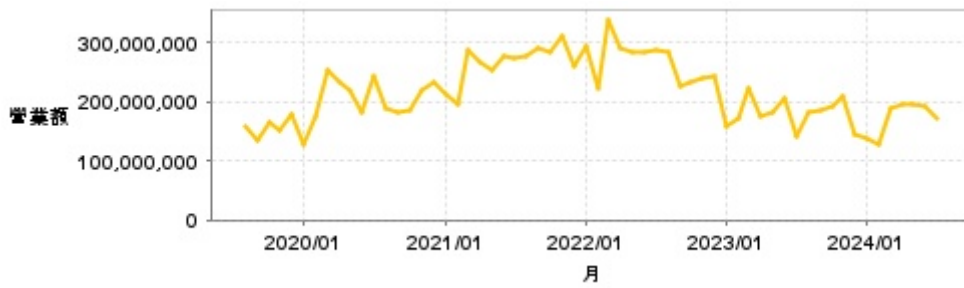


繼續營業單位稅前淨利



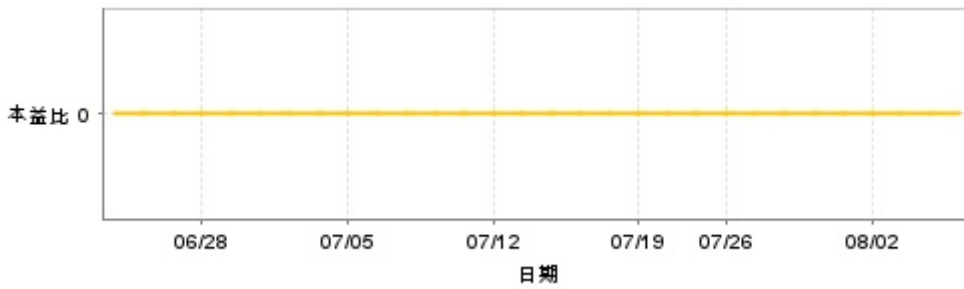
年度	第一季		半年度		前三季		全年度	
	每股盈餘	繼續營業單位稅前淨利(千元)	每股盈餘	繼續營業單位稅前淨利(千元)	每股盈餘	繼續營業單位稅前淨利(千元)	每股盈餘	繼續營業單位稅前淨利(千元)
2024年	-0.19	-19,302	-	-	-	-	-	-
2023年	0.05	19,341	-0.10	11,737	0.04	46,318	0.04	43,294
2022年	0.99	157,878	1.78	296,022	2.34	399,093	2.73	471,248
2021年	0.48	77,749	1.06	166,082	1.86	284,810	2.48	381,162
2020年	0.11	21,613	0.39	65,558	0.70	111,877	1.14	175,403
2019年	-	-	-	-	0.34	50,149	0.32	44,989

月營收



月	營收	月	營收	月	營收	月	營收	月	營收
2024/07	173,009,000	2023/07	140,243,000	2022/07	286,237,000	2021/07	272,404,000	2020/07	242,588,000
2024/06	192,915,000	2023/06	205,155,000	2022/06	283,752,000	2021/06	276,457,000	2020/06	183,445,000
2024/05	194,340,000	2023/05	181,637,000	2022/05	285,216,000	2021/05	252,284,000	2020/05	220,983,000
2024/04	196,396,000	2023/04	176,009,000	2022/04	292,146,000	2021/04	265,557,000	2020/04	233,170,000
2024/03	189,897,000	2023/03	222,157,000	2022/03	339,690,000	2021/03	285,713,000	2020/03	252,738,000
2024/02	126,809,000	2023/02	171,821,000	2022/02	223,954,000	2021/02	195,856,000	2020/02	175,757,000
2024/01	137,217,000	2023/01	158,313,000	2022/01	292,793,000	2021/01	213,411,000	2020/01	128,944,000
2023/12	144,571,000	2022/12	244,674,000	2021/12	258,672,000	2020/12	233,960,000	2019/12	178,137,000
2023/11	210,443,000	2022/11	238,330,000	2021/11	311,979,000	2020/11	220,950,000	2019/11	152,080,000
2023/10	190,620,000	2022/10	231,981,000	2021/10	284,245,000	2020/10	186,814,000	2019/10	164,434,000
2023/09	186,295,000	2022/09	226,007,000	2021/09	291,758,000	2020/09	183,363,000	2019/09	134,542,000
2023/08	182,936,000	2022/08	283,578,000	2021/08	275,969,000	2020/08	189,366,000	2019/08	158,153,000

本益比



日期	本益比	日期	本益比	日期	本益比
8/7	0.00	7/22	0.00	7/8	0.00
8/6	0.00	7/19	0.00	7/5	0.00
8/5	0.00	7/18	0.00	7/4	0.00
8/2	0.00	7/17	0.00	7/3	0.00
8/1	0.00	7/16	0.00	7/2	0.00
7/31	0.00	7/15	0.00	7/1	0.00
7/30	0.00	7/12	0.00	6/28	0.00
7/29	0.00	7/11	0.00	6/27	0.00
7/26	0.00	7/10	0.00	6/26	0.00
7/23	0.00	7/9	0.00	6/25	0.00

重大訊息

(詳細請參考 [MOPS](#) 網站)

主旨	發表時間
▶公告本公司113年第二季合併財務報告董事會召開日期	2024/08/05 14:52:08
▶公告本公司113年第二季合併財務報告董事會召開日期	2024/08/05 14:52:08
▶公告本公司推選董事長	2024/05/30 18:52:16
▶公告本公司113年度股東常會董事改選結果	2024/05/30 18:04:43
▶公告本公司113年度股東常會通過解除董事及其代表人 競業禁止之限制案	2024/05/30 18:05:03

配股配息

股利年度	股東會日期	期別	現金股利(元/股)	盈餘配股(元/股)
112	-	112	0.10000	0.00000
111	-	111	1.00000	0.00000
110	-	110	1.00000	0.00000
109	2021/06/22	109	0.30000	0.10000
108	2020/06/24	108	0.04000	0.06000