

電機機械

153.5 ▲ 7.5 最高155.0 | 最低  
148.0

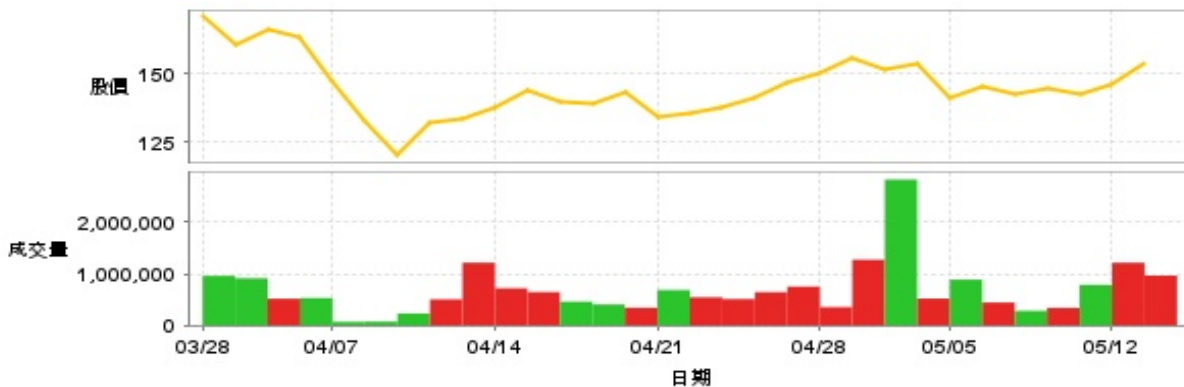
【+/-/X表示漲/跌/不比價】

## 公司基本資料

公司名稱	開曼鈞興機電國際有限公司
公司發言人	杜春輝
公司網址	http://www.khgears.com/ft/index.php
實收資本額	新台幣 530,171,150
主要經營業務	齒輪、齒輪箱、精密金屬零組件、諧波減速器、中置電機及工業機器人等智能傳動核心零組件之研發、生產及銷售
上市日期	2019/09/17
產業類別	電機機械

## 股價資訊

## 股價



日期	收盤價	成交股數	日期	收盤價	成交股數	日期	收盤價	成交股數
5/13	153.5	963,935	4/28	150.0	355,340	4/14	137.5	719,402
5/12	146.0	1,214,039	4/25	147.0	753,021	4/11	133.5	1,214,625
5/9	142.5	785,688	4/24	141.0	644,242	4/10	132.0	505,032
5/8	144.5	340,148	4/23	138.0	511,277	4/9	120.0	231,922
5/7	142.5	283,196	4/22	135.5	545,156	4/8	133.0	73,588
5/6	145.5	444,272	4/21	134.0	685,803	4/7	147.5	69,251
5/5	141.5	886,200	4/18	143.0	342,338	4/2	163.5	532,011
5/2	153.5	520,148	4/17	139.0	406,079	4/1	166.0	517,385
4/30	151.5	2,823,128	4/16	139.5	460,840	3/31	161.0	912,741
4/29	156.0	1,272,719	4/15	144.0	645,588	3/28	171.0	959,005

投信買賣超



外資及陸資買賣超



自營商買賣超



日期	投信買(+)/賣(-)超	自營商買(+)/賣(-)超	外資及陸資買(+)/賣(-)超	日期	投信買(+)/賣(-)超	自營商買(+)/賣(-)超	外資及陸資買(+)/賣(-)超
5/13	0	-753	-94,267	4/21	0	-1,742	+76,987
5/12	0	+1,802	+256,386	4/18	0	+4,786	+3,597
5/9	0	-1,369	+107,975	4/17	0	-453	+159,161
5/8	0	+3,000	+93,025	4/16	0	-700	+6,900
5/7	0	-3,653	+17,918	4/15	0	-167	-23,162
5/6	0	+4,442	+122,950	4/14	0	-5,224	+35,146
5/5	0	-11,995	+184,291	4/11	0	+7,538	+364,115
5/2	0	+2,031	+98,841	4/10	0	-3,000	+2,000
4/30	0	-25,969	-327,865	4/9	0	-150	+153,000
4/29	0	-1,053	-298,910	4/8	0	0	+16,000
4/28	0	+1,220	+59,120	4/7	0	0	+21,000
4/25	0	+647	-25,069	4/2	0	0	-68,000
4/24	0	+6,546	+243,116	4/1	0	-2,002	+81,000
4/23	0	-255	-161,244	3/31	+1,000	-5,998	+205,314
4/22	0	+847	+87,649	3/28	-78,000	-6,883	+188,000

融資



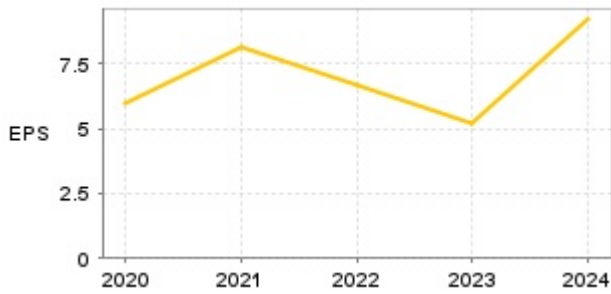
融券



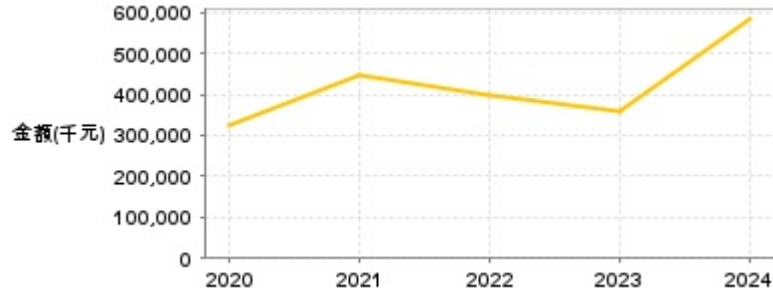
日期	融資張數	融券張數	日期	融資張數	融券張數	日期	融資張數	融券張數
5/13	+36	+2	4/28	-7	+2	4/14	-55	-1
5/12	+48	+10	4/25	+34	+4	4/11	-83	-1
5/9	+12	-2	4/24	-88	+2	4/10	-1	-27
5/8	+13	-5	4/23	+95	-3	4/9	-190	0
5/7	-21	-2	4/22	-59	+1	4/8	-53	0
5/6	-5	-1	4/21	-82	+4	4/7	-105	0
5/5	-60	+5	4/18	+21	0	4/2	-9	-2
5/2	+19	-5	4/17	-28	-2	4/1	-23	-2
4/30	-33	0	4/16	-57	-2	3/31	-98	-2
4/29	+158	+4	4/15	+24	+3	3/28	-126	-9

## 公司財務資訊彙整

每股盈餘

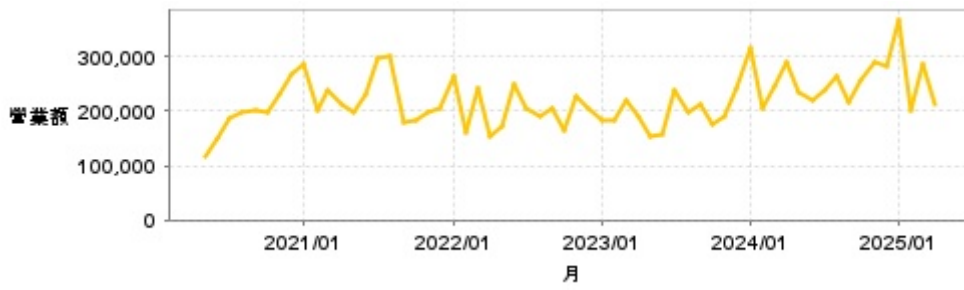


繼續營業單位稅前淨利



年度	第一季		半年度		前三季		全年度	
	每股盈餘	繼續營業單位稅前淨利(千元)	每股盈餘	繼續營業單位稅前淨利(千元)	每股盈餘	繼續營業單位稅前淨利(千元)	每股盈餘	繼續營業單位稅前淨利(千元)
2024年	2.23	134,502	4.92	281,849	6.81	394,931	9.21	582,402
2023年	1.23	76,337	2.83	182,914	4.02	276,238	5.18	358,384
2022年	1.57	98,724	3.98	241,797	5.85	343,953	6.66	397,193
2021年	2.68	148,699	4.34	241,543	7.19	388,182	8.18	446,926
2020年	1.07	57,532	2.46	132,851	4.07	224,624	6.00	324,285

月營收



月	營收	月	營收	月	營收	月	營收	月	營收
2025/04	213,351	2024/04	289,133	2023/04	190,794	2022/04	152,464	2021/04	211,286
2025/03	285,379	2024/03	247,359	2023/03	219,519	2022/03	243,854	2021/03	239,820
2025/02	199,950	2024/02	204,463	2023/02	183,437	2022/02	160,568	2021/02	201,288
2025/01	369,147	2024/01	317,566	2023/01	184,061	2022/01	263,884	2021/01	285,503
2024/12	282,238	2023/12	243,580	2022/12	205,644	2021/12	206,941	2020/12	269,509
2024/11	288,811	2023/11	191,556	2022/11	226,814	2021/11	196,419	2020/11	230,204
2024/10	258,420	2023/10	175,355	2022/10	166,137	2021/10	182,227	2020/10	198,357
2024/09	215,533	2023/09	213,718	2022/09	203,661	2021/09	179,983	2020/09	201,293
2024/08	265,332	2023/08	197,052	2022/08	189,199	2021/08	302,672	2020/08	198,319
2024/07	237,968	2023/07	237,906	2022/07	206,991	2021/07	298,536	2020/07	185,527
2024/06	219,974	2023/06	157,873	2022/06	251,208	2021/06	232,788	2020/06	148,143
2024/05	234,097	2023/05	153,553	2022/05	171,191	2021/05	198,983	2020/05	117,504

本益比



日期	本益比	日期	本益比	日期	本益比
5/13	16.65	4/28	16.27	4/14	14.91
5/12	15.84	4/25	15.94	4/11	14.48
5/9	15.46	4/24	15.29	4/10	14.32
5/8	15.67	4/23	14.97	4/9	13.02
5/7	15.46	4/22	14.70	4/8	14.43
5/6	15.78	4/21	14.53	4/7	16.00
5/5	15.35	4/18	15.51	4/2	17.73
5/2	16.65	4/17	15.08	4/1	18.00
4/30	16.43	4/16	15.13	3/31	17.46
4/29	16.92	4/15	15.62	3/28	18.55

## 重大訊息

(詳細請參考 [MOPS](#) 網站)

主旨	發表時間
▶ 依公開發行公司資金貸與及背書保證處理準則 第二十二條第一項第三款規定公告資金貸與他人事項	2025/05/13 13:57:39
▶ 公告本公司114年第一季財務報告董事會召開日期	2025/05/05 15:25:39
▶ 公告本公司114年第一季財務報告董事會召開日期	2025/05/05 15:25:39
▶ 代子公司公告-珠海市鈞興機電有限公司董事會決議 2024年度盈餘分配	2025/04/07 14:29:37
▶ 代子公司公告-Forcefive Limited董事會決議 2024年盈餘分配	2025/04/07 14:26:10

## 配股配息

股利年度	股東會日期	期別	現金股利(元/股)	盈餘配股(元/股)
113	2025/05/22	113	5.20000	0.00000
112	2024/05/29	112	3.10000	0.00000
111	2023/05/22	111	3.60000	0.00000
110	2022/05/20	110	4.50000	0.00000
109	2021/05/20	109	3.60000	0.00000