

汽車工業

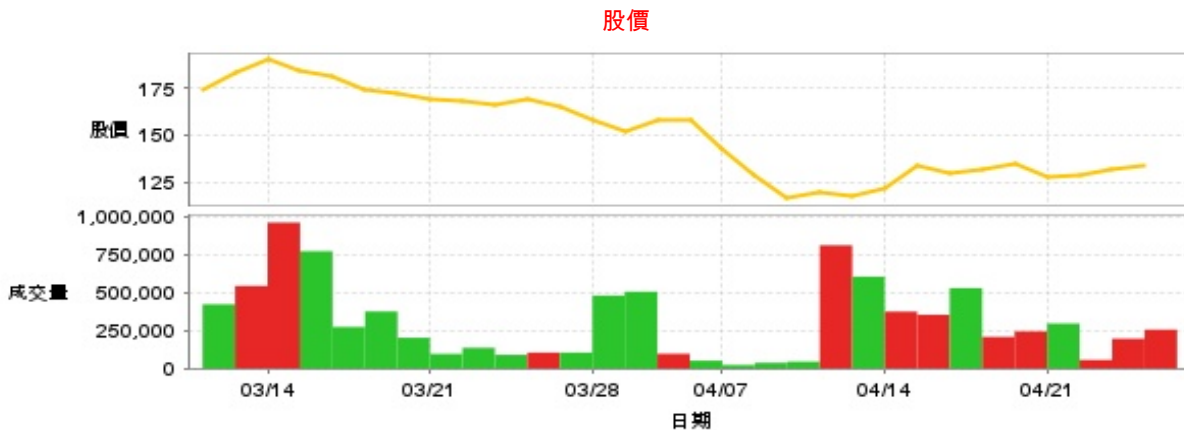
133.5 ▲ 1.5 最高137.0 | 最低
130.0

【+/-/X表示漲/跌/不比價】

公司基本資料

公司名稱	英屬開曼群島商六方科技股份有限公司
公司發言人	王威能
公司網址	www.sixxontech.com
實收資本額	新台幣 310,000,000
主要經營業務	精密金屬零件之機械加工、製造及買賣
上市日期	2023/07/31
產業類別	汽車工業

股價資訊

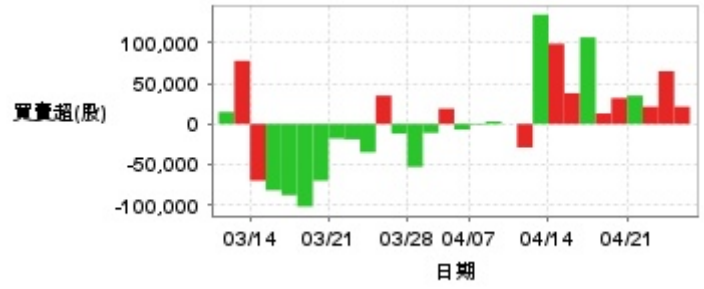


日期	收盤價	成交股數	日期	收盤價	成交股數	日期	收盤價	成交股數
4/24	133.5	255,364	4/10	120.0	810,040	3/25	166.5	89,430
4/23	132.0	195,548	4/9	116.0	44,727	3/24	168.5	135,799
4/22	129.0	56,263	4/8	128.5	37,160	3/21	169.0	95,532
4/21	128.0	295,683	4/7	142.5	22,465	3/20	172.5	201,638
4/18	134.5	244,237	4/2	158.0	50,913	3/19	174.0	374,786
4/17	132.0	207,654	4/1	158.0	96,637	3/18	182.0	272,732
4/16	130.0	528,841	3/31	152.0	504,930	3/17	185.0	771,014
4/15	133.5	353,199	3/28	158.5	479,635	3/14	190.5	959,451
4/14	121.5	373,968	3/27	165.0	104,528	3/13	183.5	542,939
4/11	117.5	604,159	3/26	169.0	104,316	3/12	174.0	421,959

投信買賣超



外資及陸資買賣超



自營商買賣超

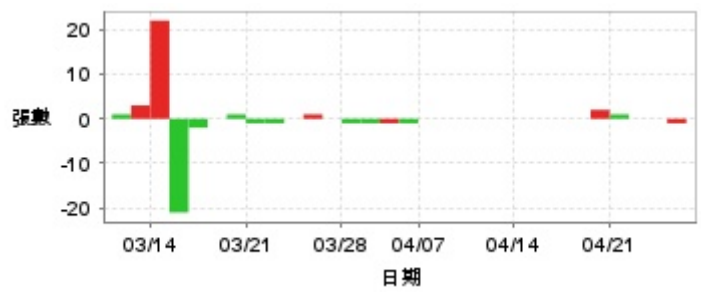


日期	投信買(+)/賣(-)超	自營商買(+)/賣(-)超	外資及陸資買(+)/賣(-)超	日期	投信買(+)/賣(-)超	自營商買(+)/賣(-)超	外資及陸資買(+)/賣(-)超
4/24	0	-501	+21,374	4/1	0	+578	+19,000
4/23	0	+1,064	+65,222	3/31	0	-684	-11,000
4/22	0	-249	+21,294	3/28	0	-3,530	-53,000
4/21	0	-288	+35,000	3/27	0	+16	-12,000
4/18	0	-704	+32,000	3/26	0	+3,889	+35,000
4/17	0	+255	+13,000	3/25	0	-209	-35,000
4/16	0	+948	+107,000	3/24	0	+2	-19,000
4/15	0	-1,317	+38,000	3/21	0	-32	-18,000
4/14	0	+1,750	+99,038	3/20	0	+80	-70,000
4/11	0	-3,756	+135,077	3/19	0	-13,809	-102,000
4/10	0	+5,113	-29,000	3/18	0	-751	-88,000
4/9	0	-882	0	3/17	0	-3,003	-82,000
4/8	0	-4	+3,000	3/14	0	+745	-70,000
4/7	0	0	-1,000	3/13	0	+150	+78,000
4/2	0	+82	-7,000	3/12	0	-5,538	+14,864

融資



融券



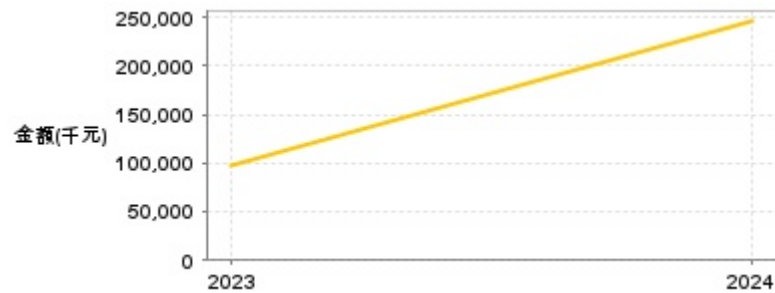
日期	融資張數	融券張數	日期	融資張數	融券張數	日期	融資張數	融券張數
4/24	-4	-1	4/10	-213	0	3/25	+20	0
4/23	-17	0	4/9	-40	0	3/24	0	-1
4/22	-6	0	4/8	-39	0	3/21	+6	-1
4/21	-170	+1	4/7	-27	0	3/20	+14	+1
4/18	-16	+2	4/2	+3	-1	3/19	+11	0
4/17	-1	0	4/1	-15	-1	3/18	-3	-2
4/16	-124	0	3/31	+4	-1	3/17	+29	-21
4/15	+33	0	3/28	+14	-1	3/14	+5	+22
4/14	-170	0	3/27	+4	0	3/13	+14	+3
4/11	-181	0	3/26	-12	+1	3/12	+10	+1

公司財務資訊彙整

每股盈餘

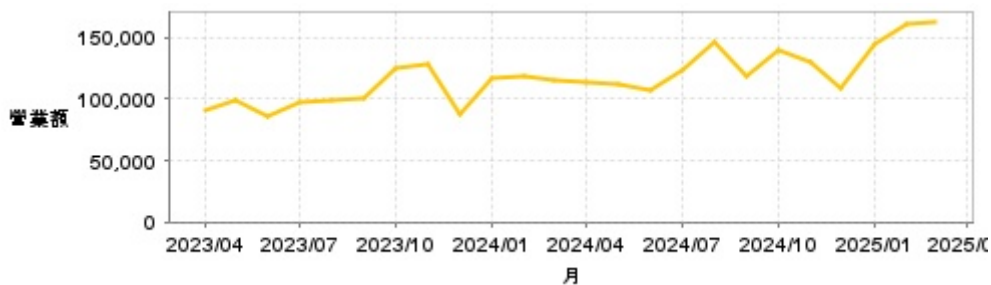


繼續營業單位稅前淨利



年度	第一季		半年度		前三季		全年度	
	每股盈餘	繼續營業單位稅前淨利(千元)	每股盈餘	繼續營業單位稅前淨利(千元)	每股盈餘	繼續營業單位稅前淨利(千元)	每股盈餘	繼續營業單位稅前淨利(千元)
2024年	2.96	91,864	5.05	156,443	6.63	205,542	7.91	245,422
2023年	1.02	28,784	2.76	76,666	3.99	113,923	3.26	96,403

月營收



月	營收	月	營收
2025/03	163,562	2024/03	114,808
2025/02	160,524	2024/02	118,862
2025/01	144,512	2024/01	116,675
2024/12	109,308	2023/12	87,830
2024/11	130,622	2023/11	128,878
2024/10	140,049	2023/10	124,419
2024/09	119,101	2023/09	100,291
2024/08	145,745	2023/08	98,463
2024/07	123,869	2023/07	97,862
2024/06	106,468	2023/06	86,840
2024/05	112,871	2023/05	99,542
2024/04	113,496	2023/04	91,080

本益比



日期	本益比	日期	本益比	日期	本益比
4/24	16.88	4/10	15.17	3/25	21.05
4/23	16.69	4/9	14.66	3/24	21.30
4/22	16.31	4/8	16.25	3/21	21.37
4/21	16.18	4/7	18.02	3/20	21.81
4/18	17.00	4/2	19.97	3/19	22.00
4/17	16.69	4/1	19.97	3/18	23.01
4/16	16.43	3/31	19.22	3/17	23.39
4/15	16.88	3/28	20.04	3/14	24.08
4/14	15.36	3/27	20.86	3/13	30.38
4/11	14.85	3/26	21.37	3/12	28.81

重大訊息

(詳細請參考 [MOPS](#) 網站)

主旨	發表時間
▶公告董事會決議第一次買回庫藏股計劃	2025/04/15 15:19:20
▶公告董事會決議第二次買回庫藏股計劃	2025/04/15 15:20:46
▶補充公告本公司董事會決議召開114年股東常會相關事宜 (增列報告事項)	2025/04/15 18:02:52
▶公告本公司董事會決議股利分派情形	2025/03/14 19:28:03
▶代子公司Singxon Pte. Ltd.公告資金貸與情形達「公開發行公司 資金貸與及背書保證處理準則」第二十二條第一項第三款規定。	2025/03/14 19:32:35

配股配息

股利年度	股東會日期	期別	現金股利(元/股)	盈餘配股(元/股)
113	-	113	4.00000	0.00000
112	-	112	3.00000	0.00000
111	2023/06/20	111	5.50000	0.00000
110	2022/05/12	110	6.30000	0.00000