

電機機械

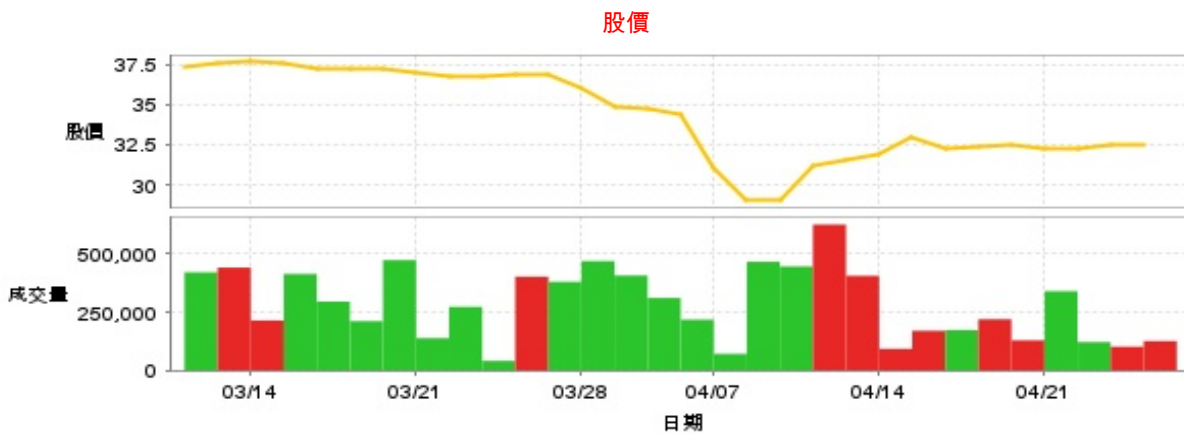
32.55 ▲ 0.05 最高33.6 | 最低  
32.35

【+/-/X表示漲/跌/不比價】

## 公司基本資料

公司名稱	強信機械科技股份有限公司
公司發言人	蔡秉信
公司網址	https://www.strongh.tw
實收資本額	新台幣 680,972,400
主要經營業務	工業縫紉機配件
上市日期	2017/05/26
產業類別	電機機械

## 股價資訊



日期	收盤價	成交股數	日期	收盤價	成交股數	日期	收盤價	成交股數
4/24	32.55	126,000	4/10	31.2	625,625	3/25	36.8	40,927
4/23	32.5	102,000	4/9	29.0	446,000	3/24	36.8	272,905
4/22	32.2	121,660	4/8	29.0	465,868	3/21	37.0	138,314
4/21	32.3	340,000	4/7	31.05	71,226	3/20	37.3	473,105
4/18	32.5	129,052	4/2	34.45	218,011	3/19	37.3	211,269
4/17	32.4	219,541	4/1	34.8	310,768	3/18	37.3	295,342
4/16	32.2	173,050	3/31	34.9	407,091	3/17	37.55	413,908
4/15	33.0	170,151	3/28	36.0	469,027	3/14	37.7	214,475
4/14	31.9	92,648	3/27	36.85	380,000	3/13	37.6	441,060
4/11	31.5	405,914	3/26	36.85	402,144	3/12	37.35	421,005

投信買賣超



外資及陸資買賣超



自營商買賣超

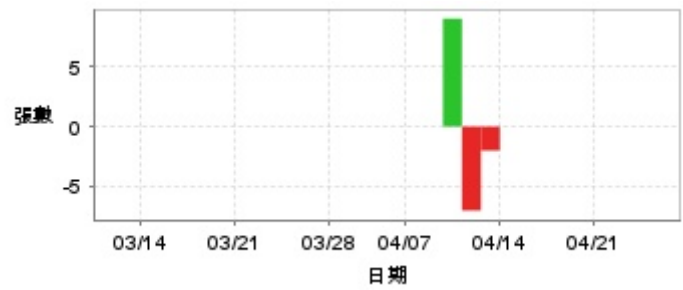


日期	投信買(+)/賣(-)超	自營商買(+)/賣(-)超	外資及陸資買(+)/賣(-)超	日期	投信買(+)/賣(-)超	自營商買(+)/賣(-)超	外資及陸資買(+)/賣(-)超
4/24	0	-10,000	+13,000	4/1	0	-4,000	-12,000
4/23	0	+8,000	0	3/31	0	+10,000	+14,000
4/22	0	+5,000	-14,000	3/28	0	+1,000	-23,000
4/21	0	+3,000	+15,000	3/27	0	-27,000	+17,000
4/18	0	0	+7,000	3/26	0	+2,000	+13,000
4/17	0	+18,000	-9,000	3/25	0	-2,000	+17,000
4/16	0	+1,000	+23,000	3/24	0	0	+47,000
4/15	0	+2,000	-7,000	3/21	0	+26,000	+14,000
4/14	0	+1,000	-7,000	3/20	0	+2,000	+84,000
4/11	0	-11,489	+54,063	3/19	0	+1,000	+22,000
4/10	0	-66,000	-33,000	3/18	0	+1,000	-2,000
4/9	0	-30,000	+133,000	3/17	0	+54,000	+1,000
4/8	0	-32,757	+68,000	3/14	0	+3,000	+35,000
4/7	0	-11,000	+58,000	3/13	0	+4,000	+54,000
4/2	0	0	-14,000	3/12	0	-9,000	+29,000

融資



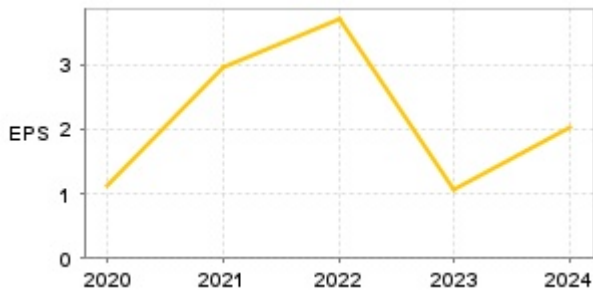
融券



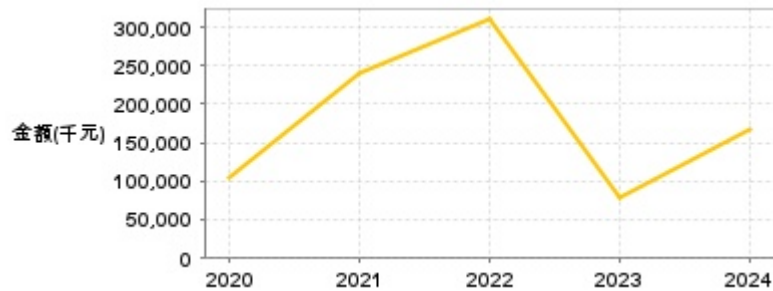
日期	融資張數	融券張數	日期	融資張數	融券張數	日期	融資張數	融券張數
4/24	0	0	4/10	-4	-7	3/25	-14	0
4/23	0	0	4/9	-35	+9	3/24	0	0
4/22	0	0	4/8	+9	0	3/21	+3	0
4/21	0	0	4/7	-6	0	3/20	-3	0
4/18	0	0	4/2	+39	0	3/19	-6	0
4/17	-1	0	4/1	+18	0	3/18	-8	0
4/16	+4	0	3/31	+39	0	3/17	-9	0
4/15	0	0	3/28	+46	0	3/14	-12	0
4/14	-5	0	3/27	0	0	3/13	-28	0
4/11	-1	-2	3/26	0	0	3/12	-14	0

## 公司財務資訊彙整

每股盈餘

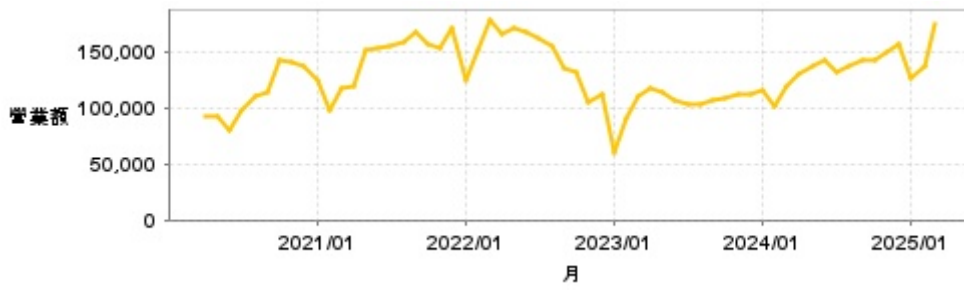


繼續營業單位稅前淨利



年度	第一季		半年度		前三季		全年度	
	每股盈餘	繼續營業單位稅前淨利(千元)	每股盈餘	繼續營業單位稅前淨利(千元)	每股盈餘	繼續營業單位稅前淨利(千元)	每股盈餘	繼續營業單位稅前淨利(千元)
2024年	0.25	25,407	0.78	70,299	1.34	110,850	2.04	166,180
2023年	0.02	2,262	0.65	49,049	0.80	59,683	1.06	79,250
2022年	0.73	64,647	1.97	172,018	2.99	261,069	3.70	309,513
2021年	0.28	26,551	1.16	97,505	1.97	167,719	2.95	240,308
2020年	0.56	45,227	0.66	56,507	0.70	67,361	1.12	104,552

月營收



月	營收	月	營收	月	營收	月	營收	月	營收
2025/03	173,989	2024/03	119,601	2023/03	110,078	2022/03	179,133	2021/03	117,936
2025/02	136,942	2024/02	102,177	2023/02	90,695	2022/02	151,495	2021/02	98,676
2025/01	126,684	2024/01	116,177	2023/01	61,020	2022/01	124,107	2021/01	124,121
2024/12	156,752	2023/12	112,578	2022/12	112,137	2021/12	170,462	2020/12	136,414
2024/11	149,992	2023/11	111,883	2022/11	105,830	2021/11	153,759	2020/11	140,397
2024/10	142,872	2023/10	108,184	2022/10	131,117	2021/10	156,647	2020/10	142,638
2024/09	142,028	2023/09	106,230	2022/09	134,988	2021/09	167,289	2020/09	113,619
2024/08	136,860	2023/08	103,489	2022/08	154,978	2021/08	158,514	2020/08	109,493
2024/07	132,406	2023/07	102,505	2022/07	161,919	2021/07	155,641	2020/07	97,326
2024/06	141,674	2023/06	106,557	2022/06	168,124	2021/06	152,747	2020/06	80,766
2024/05	137,020	2023/05	113,575	2022/05	171,919	2021/05	152,281	2020/05	92,034
2024/04	129,318	2023/04	117,873	2022/04	164,917	2021/04	118,426	2020/04	93,185

本益比



日期	本益比	日期	本益比	日期	本益比
4/24	15.96	4/10	15.29	3/25	18.04
4/23	15.93	4/9	14.22	3/24	18.04
4/22	15.78	4/8	14.22	3/21	18.14
4/21	15.83	4/7	15.22	3/20	18.28
4/18	15.93	4/2	16.89	3/19	23.31
4/17	15.88	4/1	17.06	3/18	23.31
4/16	15.78	3/31	17.11	3/17	23.47
4/15	16.18	3/28	17.65	3/14	23.56
4/14	15.64	3/27	18.06	3/13	23.50
4/11	15.44	3/26	18.06	3/12	23.34

## 重大訊息

(詳細請參考 [MOPS](#) 網站)

主旨	發表時間
▶本公司董事會決議通過113年度董事及員工酬勞分派案	2025/03/06 15:51:22
▶公告本公司董事會通過113年度合併財務報表	2025/03/06 15:55:22
▶本公司董事會決議股利分派	2025/03/06 16:09:23
▶本公司董事會決議召開西元2025年股東常會	2025/03/06 16:25:45
▶公告本公司民國113年度合併財務報告董事會召開日期	2025/02/26 13:44:46

## 配股配息

股利年度	股東會日期	期別	現金股利(元/股)	盈餘配股(元/股)
113	2025/06/19	113	1.20000	0.00000
112	2024/06/18	112	0.60000	0.00000
111	2023/06/15	111	2.20000	0.00000
110	2022/04/21	110	1.80000	0.00000
109	2021/06/29	109	1.00000	0.00000