

汽車工業

107.0 ▼ 0.5 最高108.0 | 最低  
106.5

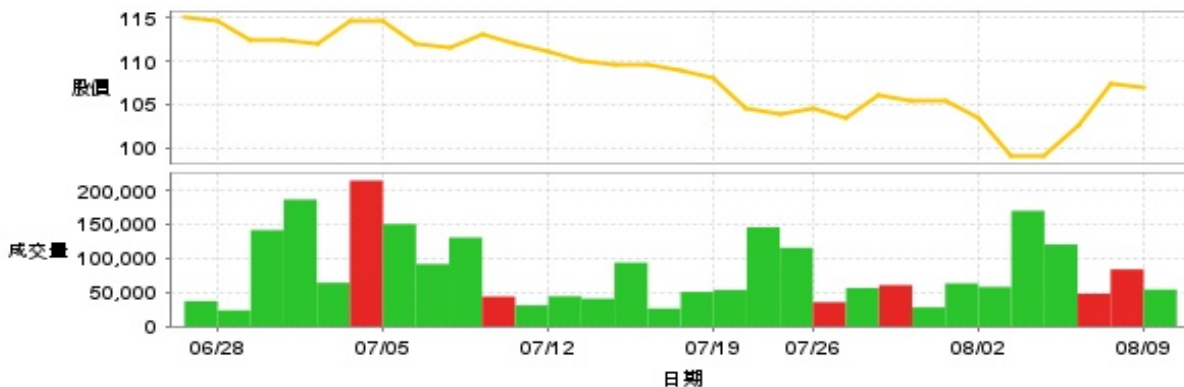
【+/-/X表示漲/跌/不比價】

## 公司基本資料

公司名稱	永新控股股份有限公司
公司發言人	張原智
公司網址	www.yusin.com
實收資本額	新台幣 419,718,400
主要經營業務	售後市場汽車剎車系統零組件之製造、生產及銷售。 汽機車原廠煞車片之製造、生產及銷售。 二輪機車及自行車油壓碟式煞車組之製造、生產及銷售。
上市日期	2015/10/12
產業類別	汽車工業

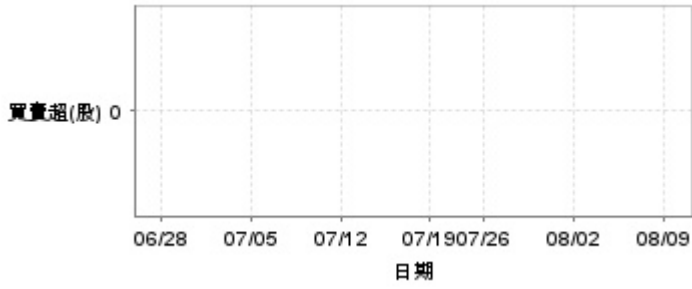
## 股價資訊

## 股價



日期	收盤價	成交股數	日期	收盤價	成交股數	日期	收盤價	成交股數
8/9	107.0	54,231	7/26	104.5	35,704	7/10	113.0	43,836
8/8	107.5	83,802	7/23	104.0	115,400	7/9	111.5	130,510
8/7	102.5	48,057	7/22	104.5	145,565	7/8	112.0	91,679
8/6	99.0	120,351	7/19	108.0	53,490	7/5	114.5	150,367
8/5	99.0	169,773	7/18	109.0	50,668	7/4	114.5	214,158
8/2	103.5	58,051	7/17	109.5	26,389	7/3	112.0	64,208
8/1	105.5	63,260	7/16	109.5	93,724	7/2	112.5	186,358
7/31	105.5	28,046	7/15	110.0	40,822	7/1	112.5	141,494
7/30	106.0	60,699	7/12	111.0	44,225	6/28	114.5	23,665
7/29	103.5	56,411	7/11	112.0	30,987	6/27	115.0	37,133

投信買賣超



外資及陸資買賣超

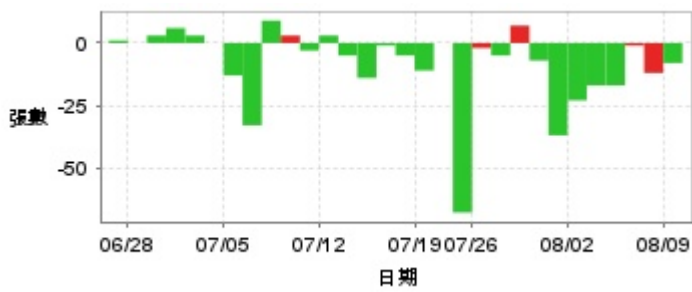


自營商買賣超

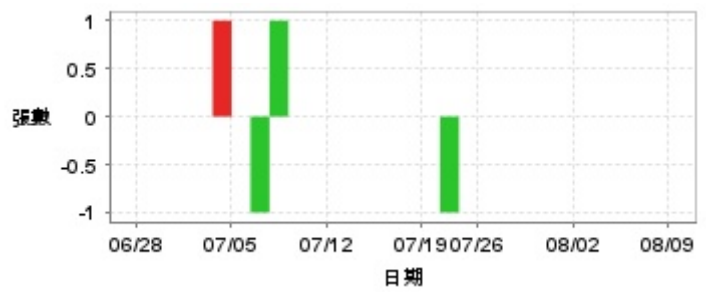


日期	投信買(+)/賣(-)超	自營商買(+)/賣(-)超	外資及陸資買(+)/賣(-)超	日期	投信買(+)/賣(-)超	自營商買(+)/賣(-)超	外資及陸資買(+)/賣(-)超
8/9	0	0	+6,000	7/17	0	0	-2,000
8/8	0	-2,000	+13,000	7/16	0	0	+4,000
8/7	0	-1,000	+4,000	7/15	0	0	-13,000
8/6	0	0	-24,000	7/12	0	0	-8,000
8/5	0	-2,000	-45,000	7/11	0	0	+1,000
8/2	0	0	+10,000	7/10	0	0	+6,000
8/1	0	0	-1,000	7/9	0	0	-26,000
7/31	0	0	+9,000	7/8	0	0	-17,000
7/30	0	0	+7,000	7/5	0	0	-13,000
7/29	0	0	-2,000	7/4	0	+1,000	0
7/26	0	0	-3,000	7/3	0	+1,000	-18,000
7/23	0	-1	+42,493	7/2	0	0	-39,000
7/22	0	-86,000	+4,000	7/1	0	0	-10,000
7/19	0	0	-5,000	6/28	0	0	+5,000
7/18	0	0	-15,000	6/27	0	0	-2,000

融資



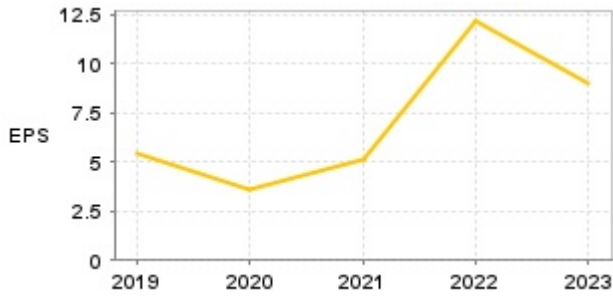
融券



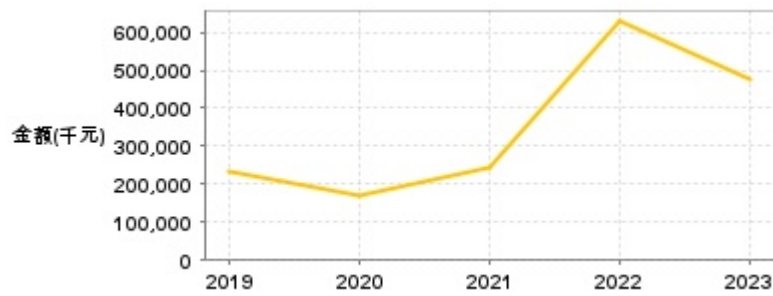
日期	融資張數	融券張數	日期	融資張數	融券張數	日期	融資張數	融券張數
8/9	-8	0	7/26	-2	0	7/10	+3	0
8/8	-12	0	7/23	-68	0	7/9	+9	+1
8/7	-1	0	7/22	0	-1	7/8	-33	-1
8/6	-17	0	7/19	-11	0	7/5	-13	0
8/5	-17	0	7/18	-5	0	7/4	0	+1
8/2	-23	0	7/17	-1	0	7/3	+3	0
8/1	-37	0	7/16	-14	0	7/2	+6	0
7/31	-7	0	7/15	-5	0	7/1	+3	0
7/30	+7	0	7/12	+3	0	6/28	0	0
7/29	-5	0	7/11	-3	0	6/27	+1	0

## 公司財務資訊彙整

每股盈餘

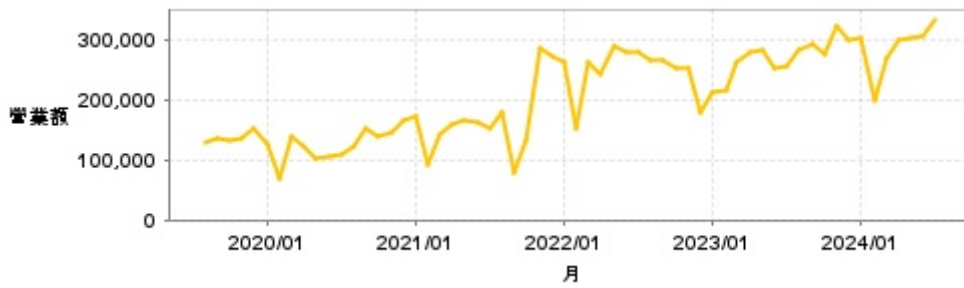


繼續營業單位稅前淨利



年度	第一季		半年度		前三季		全年度	
	每股盈餘	繼續營業單位稅前淨利(千元)	每股盈餘	繼續營業單位稅前淨利(千元)	每股盈餘	繼續營業單位稅前淨利(千元)	每股盈餘	繼續營業單位稅前淨利(千元)
2024年	1.72	98,481	-	-	-	-	-	-
2023年	1.40	71,749	4.47	240,325	6.96	372,359	9.02	478,607
2022年	1.43	78,136	5.16	275,057	10.15	529,649	12.11	627,774
2021年	1.01	47,917	2.20	103,973	2.95	143,447	5.16	244,518
2020年	1.05	49,754	2.00	91,731	2.71	129,166	3.61	170,250
2019年	0.86	38,839	2.87	113,067	4.34	178,333	5.41	233,173

月營收



月	營收	月	營收	月	營收	月	營收	月	營收
2024/07	334,572	2023/07	256,611	2022/07	280,503	2021/07	153,937	2020/07	110,368
2024/06	306,995	2023/06	253,179	2022/06	280,547	2021/06	163,785	2020/06	104,524
2024/05	303,066	2023/05	281,288	2022/05	290,594	2021/05	166,069	2020/05	103,399
2024/04	301,111	2023/04	280,859	2022/04	243,602	2021/04	159,251	2020/04	121,333
2024/03	268,398	2023/03	261,225	2022/03	261,190	2021/03	143,965	2020/03	140,375
2024/02	200,263	2023/02	217,477	2022/02	153,169	2021/02	90,916	2020/02	68,259
2024/01	302,430	2023/01	214,304	2022/01	262,643	2021/01	171,782	2020/01	125,231
2023/12	300,637	2022/12	180,937	2021/12	273,660	2020/12	165,396	2019/12	153,529
2023/11	323,623	2022/11	252,789	2021/11	287,626	2020/11	145,583	2019/11	137,197
2023/10	275,530	2022/10	252,971	2021/10	134,249	2020/10	140,895	2019/10	133,537
2023/09	291,657	2022/09	267,033	2021/09	77,620	2020/09	153,191	2019/09	137,180
2023/08	284,190	2022/08	266,856	2021/08	179,392	2020/08	122,005	2019/08	130,647

本益比



日期	本益比	日期	本益比	日期	本益比
8/9	11.46	7/26	11.19	7/10	12.10
8/8	11.51	7/23	11.13	7/9	11.94
8/7	10.97	7/22	11.19	7/8	11.99
8/6	10.60	7/19	11.56	7/5	12.26
8/5	10.60	7/18	11.67	7/4	12.26
8/2	11.08	7/17	11.72	7/3	11.99
8/1	11.30	7/16	11.72	7/2	12.05
7/31	11.30	7/15	11.78	7/1	12.05
7/30	11.35	7/12	11.88	6/28	12.26
7/29	11.08	7/11	11.99	6/27	12.31

## 重大訊息

(詳細請參考 [MOPS 網站](#))

主旨	發表時間
▶公告113年第二季財務報告董事會召開日期	2024/08/06 14:17:34
▶公告本公司配息基準日	2024/06/07 11:11:41
▶代子公司G.D.M. Bourne. Inc.董事會公告決議發放股利	2024/06/07 11:12:08
▶永新控股113年股東常會重要決議事項	2024/06/07 11:04:12
▶公告本公司董事會重要決議事項	2024/05/07 16:22:30

## 配股配息

股利年度	股東會日期	期別	現金股利(元/股)	盈餘配股(元/股)
112	2024/06/07	112	6.00000	0.00000
111	2023/06/07	111	7.00000	0.00000
110	2022/06/08	110	4.50000	0.00000
109	2021/06/10	109	3.50000	0.00000
108	2020/06/02	108	5.00000	0.00000