

汽車工業

95.9 ▲ 1.0 最高98.5 | 最低  
95.4

【+/-/X表示漲/跌/不比價】

## 公司基本資料

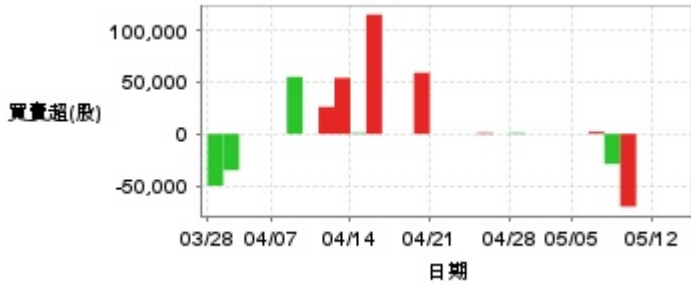
公司名稱	智伸科技股份有限公司
公司發言人	林慈青
公司網址	http://www.global.com.tw
實收資本額	新台幣 1,152,224,980
主要經營業務	精密金屬零件之機械加工、製造及買賣
上市日期	2015/08/10
產業類別	汽車工業

## 股價資訊

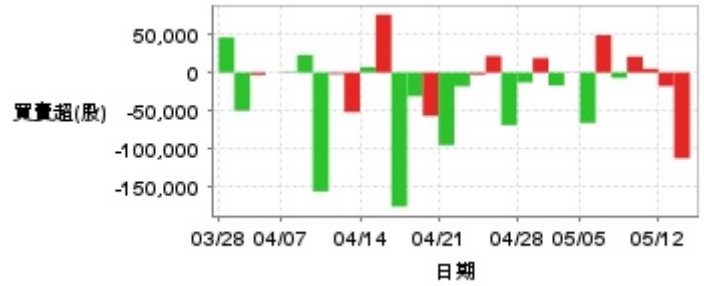


日期	收盤價	成交股數	日期	收盤價	成交股數	日期	收盤價	成交股數
5/13	95.9	384,807	4/28	91.5	59,485	4/14	87.7	315,845
5/12	94.9	211,833	4/25	91.6	177,659	4/11	87.7	365,123
5/9	92.8	187,862	4/24	91.7	151,468	4/10	87.5	174,647
5/8	90.5	164,474	4/23	90.9	185,603	4/9	79.6	754,340
5/7	90.0	125,267	4/22	87.5	111,744	4/8	85.4	756,327
5/6	90.8	117,213	4/21	88.2	176,643	4/7	90.9	33,448
5/5	88.2	270,521	4/18	92.0	138,393	4/2	101.0	167,467
5/2	92.6	120,305	4/17	91.3	107,791	4/1	101.0	158,069
4/30	91.9	159,236	4/16	91.9	457,049	3/31	100.0	466,384
4/29	92.4	322,845	4/15	96.4	502,896	3/28	103.5	283,061

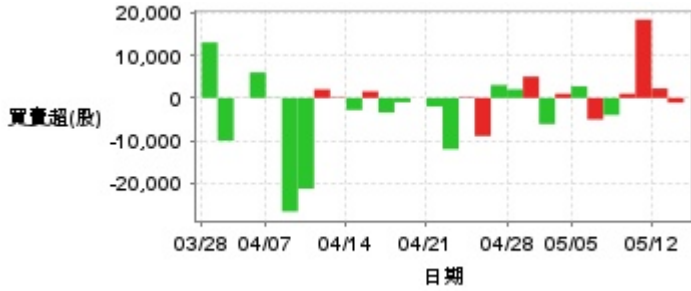
投信買賣超



外資及陸資買賣超



自營商買賣超



日期	投信買(+)/賣(-)超	自營商買(+)/賣(-)超	外資及陸資買(+)/賣(-)超	日期	投信買(+)/賣(-)超	自營商買(+)/賣(-)超	外資及陸資買(+)/賣(-)超
5/13	0	-1,103	-112,513	4/21	0	-2,000	-95,123
5/12	0	+2,229	-17,805	4/18	+59,000	0	-57,000
5/9	0	+18,353	+5,015	4/17	0	-994	-31,000
5/8	-70,000	+1,000	+20,987	4/16	0	-3,408	-175,770
5/7	-29,000	-4,000	-7,020	4/15	+115,000	+1,541	+76,000
5/6	+2,000	-5,037	+49,033	4/14	+1,000	-2,814	+7,000
5/5	0	+2,715	-66,085	4/11	+54,000	+158	-51,877
5/2	0	+1,000	+299	4/10	+26,000	+2,000	-2,000
4/30	0	-6,110	-17,012	4/9	0	-21,234	-156,000
4/29	0	+5,000	+19,012	4/8	+55,000	-26,607	+23,000
4/28	+1,000	+2,027	-13,006	4/7	0	-95	+1,000
4/25	0	+3,025	-68,994	4/2	0	+5,975	+22
4/24	+1,000	-8,916	+21,696	4/1	0	+27	-3,000
4/23	0	+186	-2,696	3/31	-35,000	-10,000	-50,000
4/22	0	-12,000	-18,000	3/28	-50,000	+13,000	+46,000

融資



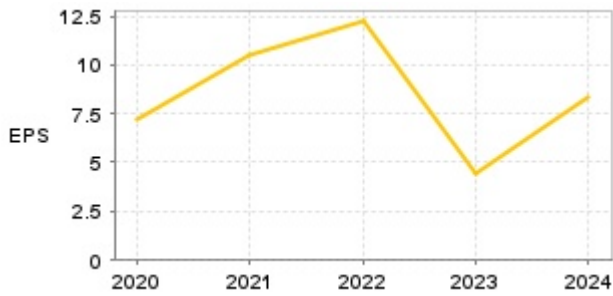
融券



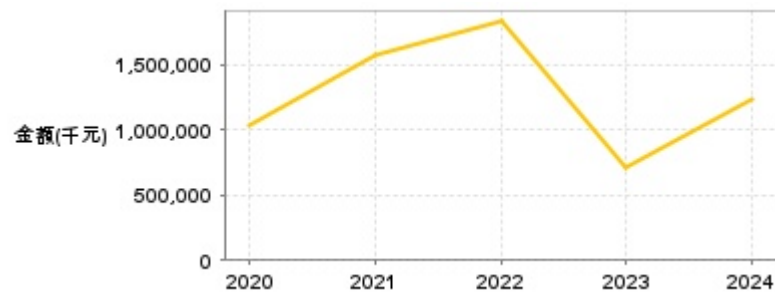
日期	融資張數	融券張數	日期	融資張數	融券張數	日期	融資張數	融券張數
5/13	+27	0	4/28	-5	0	4/14	-1	0
5/12	+34	0	4/25	+66	0	4/11	+17	-2
5/9	-3	0	4/24	+16	0	4/10	+2	0
5/8	+3	0	4/23	-22	0	4/9	-27	0
5/7	+6	0	4/22	+14	0	4/8	-155	-1
5/6	-10	0	4/21	+5	0	4/7	+4	0
5/5	-5	0	4/18	-20	0	4/2	-10	0
5/2	+3	0	4/17	-3	+1	4/1	+1	-1
4/30	+9	0	4/16	+40	0	3/31	-63	0
4/29	-61	0	4/15	0	0	3/28	-5	0

## 公司財務資訊彙整

每股盈餘

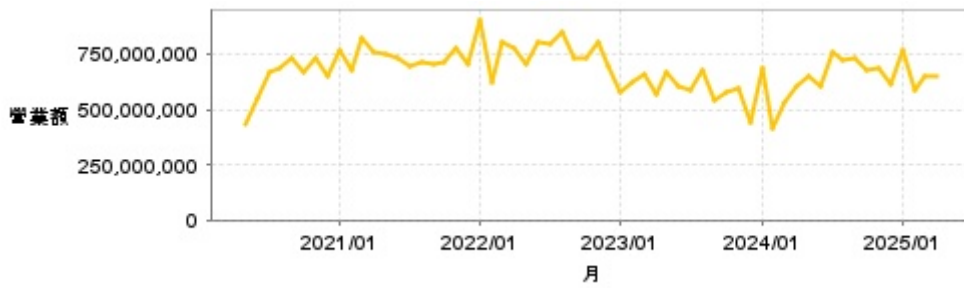


繼續營業單位稅前淨利



年度	第一季		半年度		前三季		全年度	
	每股盈餘	繼續營業單位稅前淨利(千元)	每股盈餘	繼續營業單位稅前淨利(千元)	每股盈餘	繼續營業單位稅前淨利(千元)	每股盈餘	繼續營業單位稅前淨利(千元)
2025年	2.07	349,715	-	-	-	-	-	-
2024年	1.50	226,990	2.97	451,670	4.73	717,721	8.29	1,233,697
2023年	1.38	237,082	2.53	411,439	4.05	649,411	4.47	709,280
2022年	2.82	442,325	5.93	913,531	9.61	1,464,635	12.20	1,829,061
2021年	3.00	443,799	5.52	809,010	8.07	1,201,248	10.47	1,569,947
2020年	0.88	88,286	2.17	297,302	4.62	647,046	7.19	1,039,809

月營收



月	營收	月	營收	月	營收	月	營收	月	營收
2025/04	652,424,000	2024/04	602,890,000	2023/04	565,466,000	2022/04	779,405,000	2021/04	758,924,000
2025/03	651,140,000	2024/03	534,764,000	2023/03	658,677,000	2022/03	802,637,000	2021/03	822,444,000
2025/02	590,142,000	2024/02	411,640,000	2023/02	622,168,000	2022/02	626,616,000	2021/02	675,134,000
2025/01	767,833,000	2024/01	689,935,000	2023/01	580,609,000	2022/01	908,621,000	2021/01	764,702,000
2024/12	617,020,000	2023/12	444,177,000	2022/12	694,113,000	2021/12	705,286,000	2020/12	647,274,000
2024/11	687,951,000	2023/11	598,704,000	2022/11	802,472,000	2021/11	775,950,000	2020/11	727,790,000
2024/10	678,697,000	2023/10	574,448,000	2022/10	733,350,000	2021/10	711,128,000	2020/10	670,606,000
2024/09	729,219,000	2023/09	544,137,000	2022/09	729,902,000	2021/09	706,423,000	2020/09	733,039,000
2024/08	726,184,000	2023/08	676,723,000	2022/08	849,739,000	2021/08	713,676,000	2020/08	686,558,000
2024/07	760,275,000	2023/07	582,609,000	2022/07	797,410,000	2021/07	695,303,000	2020/07	666,995,000
2024/06	602,591,000	2023/06	608,888,000	2022/06	804,157,000	2021/06	731,657,000	2020/06	549,680,000
2024/05	649,907,000	2023/05	665,218,000	2022/05	706,761,000	2021/05	753,440,000	2020/05	435,998,000

本益比



日期	本益比	日期	本益比	日期	本益比
5/13	10.81	4/28	11.04	4/14	10.58
5/12	10.70	4/25	11.05	4/11	10.58
5/9	11.19	4/24	11.06	4/10	10.55
5/8	10.92	4/23	10.97	4/9	9.60
5/7	10.86	4/22	10.55	4/8	10.30
5/6	10.95	4/21	10.64	4/7	10.97
5/5	10.64	4/18	11.10	4/2	12.18
5/2	11.17	4/17	11.01	4/1	12.18
4/30	11.09	4/16	11.09	3/31	12.06
4/29	11.15	4/15	11.63	3/28	12.48

## 重大訊息

(詳細請參考 [MOPS](#) 網站)

主旨	發表時間
▶公告本公司董事會通過公司治理主管委任案	2025/05/12 14:07:33
▶公告本公司董事會通過114年度第一季合併財務報告	2025/05/12 14:08:59
▶本公司依「公開發行公司資金貸與及背書保 @證處理準則」第二十五條第一項第二款、第 @三款與第四款規定公告	2025/05/12 14:16:42
▶本公司公司治理主管異動	2025/05/02 14:42:26
▶公告本公司114年第1季財務報告董事會 預計召開日期114年5月12日	2025/05/02 14:44:12

## 配股配息

股利年度	股東會日期	期別	現金股利(元/股)	盈餘配股(元/股)
113	-	113	4.20000	0.00000
112	-	112	2.50000	0.00000
111	-	111	6.00000	0.00000
110	-	110	5.00000	0.00000
109	-	109	4.00000	0.00000