

電機機械

45.85 ▲ 4.15 最高45.85 | 最低  
41.75

【+/-/X表示漲/跌/不比價】

## 公司基本資料

公司名稱	全球傳動科技股份有限公司
公司發言人	江文隆
公司網址	www.tbimotion.com.tw
實收資本額	新台幣 996,143,330
主要經營業務	滾珠螺桿、線性滑軌及滾珠花鍵等產品之製造及銷售
上市日期	2018/08/15
產業類別	電機機械

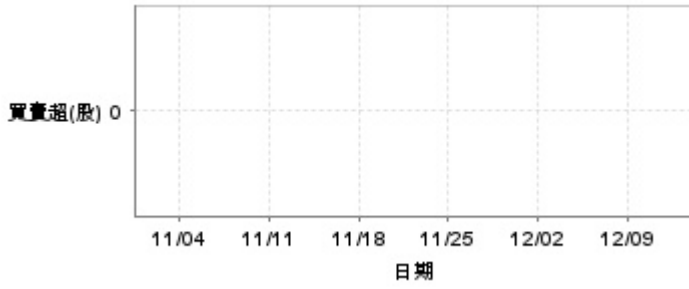
## 股價資訊

## 股價

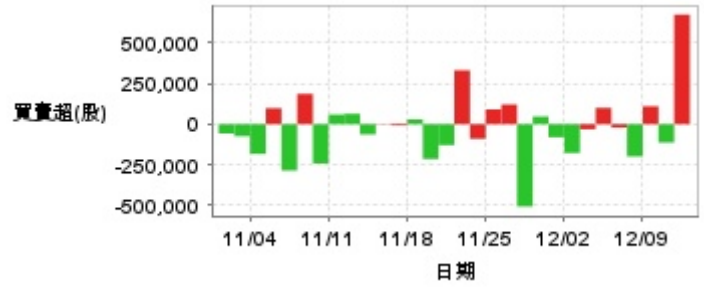


日期	收盤價	成交股數	日期	收盤價	成交股數	日期	收盤價	成交股數
12/11	45.85	7,390,542	11/27	40.45	2,665,748	11/13	40.45	1,298,084
12/10	41.7	2,537,816	11/26	41.6	3,093,418	11/12	40.85	1,402,900
12/9	42.4	3,560,095	11/25	40.7	431,504	11/11	42.4	934,152
12/6	39.55	610,856	11/22	40.4	677,122	11/8	43.45	1,933,120
12/5	40.25	1,036,542	11/21	40.35	1,014,606	11/7	45.1	2,534,884
12/4	39.4	396,589	11/20	39.25	1,080,993	11/6	44.45	3,033,071
12/3	39.35	441,919	11/19	40.65	933,597	11/5	44.8	5,845,839
12/2	39.2	456,631	11/18	40.9	899,642	11/4	42.0	1,626,410
11/29	39.8	445,664	11/15	40.9	887,363	11/1	42.0	1,212,161
11/28	39.9	714,842	11/14	40.7	836,950	10/30	43.2	2,076,423

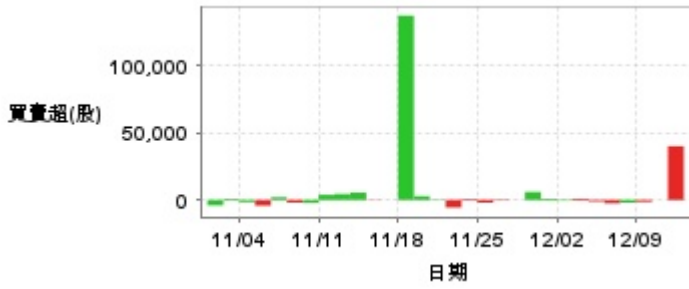
投信買賣超



外資及陸資買賣超

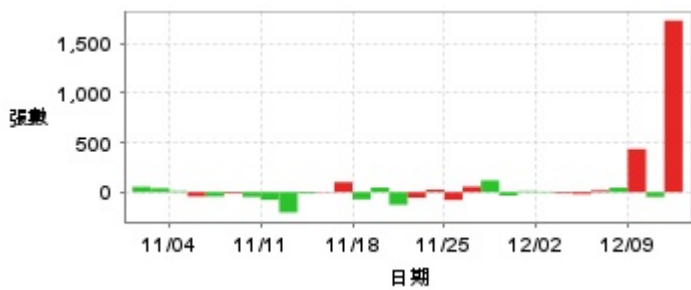


自營商買賣超

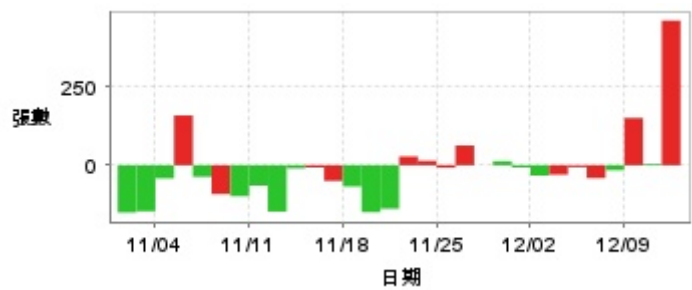


日期	投信買(+)/賣(-)超	自營商買(+)/賣(-)超	外資及陸資買(+)/賣(-)超	日期	投信買(+)/賣(-)超	自營商買(+)/賣(-)超	外資及陸資買(+)/賣(-)超
12/11	0	+40,180	+673,000	11/20	0	+414	-128,486
12/10	0	0	-113,000	11/19	0	+2,863	-214,000
12/9	0	-1,415	+110,000	11/18	0	+137,518	+29,000
12/6	0	-2,015	-198,477	11/15	0	-12	-9,000
12/5	0	-2,508	-21,000	11/14	0	+223	-2,000
12/4	0	-1,134	+100,000	11/13	0	+5,474	-63,000
12/3	0	+1,060	-31,000	11/12	0	+4,479	+63,500
12/2	0	-597	-177,000	11/11	0	+3,818	+59,000
11/29	0	+999	-80,000	11/8	0	-2,229	-241,454
11/28	0	+6,000	+47,000	11/7	0	-1,933	+186,000
11/27	0	-24	-506,000	11/6	0	+2,027	-285,000
11/26	0	-500	+121,000	11/5	0	-4,218	+98,000
11/25	0	-2,000	+90,632	11/4	0	-1,582	-183,000
11/22	0	+824	-90,000	11/1	0	+950	-74,000
11/21	0	-5,614	+331,000	10/30	0	-4,026	-57,000

融資



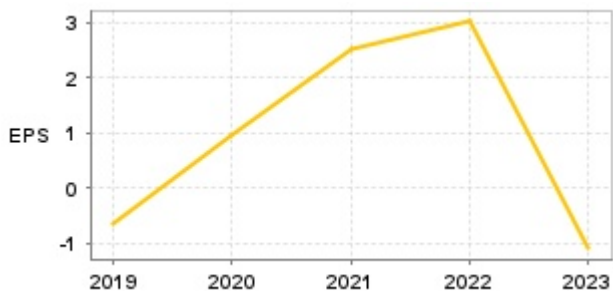
融券



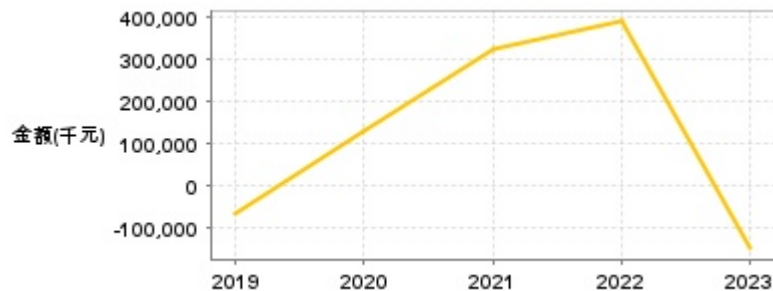
日期	融資張數	融券張數	日期	融資張數	融券張數	日期	融資張數	融券張數
12/11	+1,727	+462	11/27	+118	0	11/13	-13	-10
12/10	-49	+4	11/26	+56	+63	11/12	-205	-148
12/9	+434	+151	11/25	-79	-8	11/11	-77	-65
12/6	+45	-16	11/22	+25	+14	11/8	-48	-99
12/5	+18	-41	11/21	-56	+28	11/7	-12	-92
12/4	-20	-6	11/20	-127	-139	11/6	-43	-37
12/3	-11	-30	11/19	+46	-150	11/5	-43	+159
12/2	+7	-33	11/18	-72	-68	11/4	+11	-42
11/29	+10	-7	11/15	+101	-50	11/1	+39	-147
11/28	-35	+13	11/14	+4	-7	10/30	+54	-151

## 公司財務資訊彙整

每股盈餘

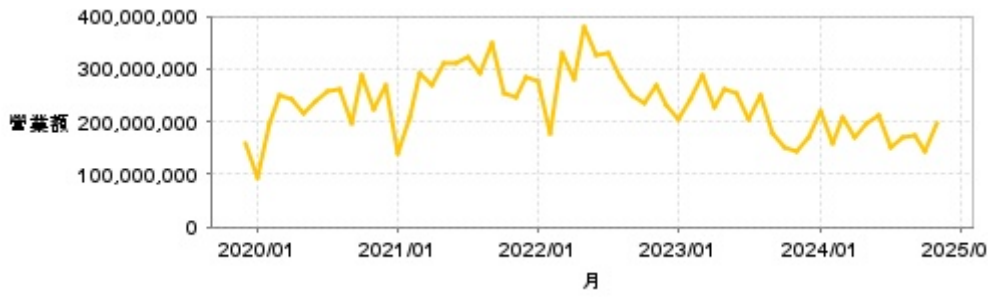


繼續營業單位稅前淨利



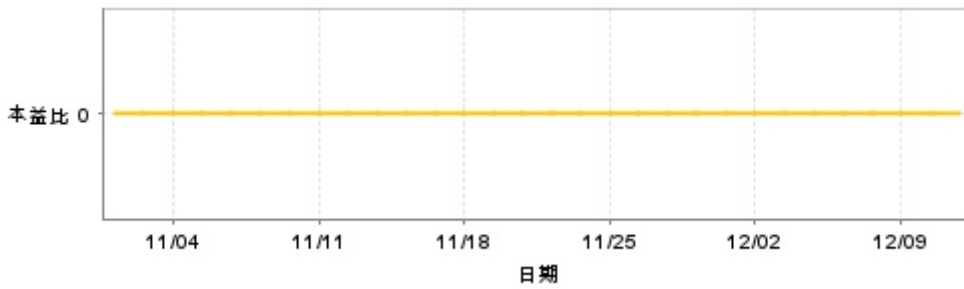
年度	第一季		半年度		前三季		全年度	
	每股盈餘	繼續營業單位稅前淨利(千元)	每股盈餘	繼續營業單位稅前淨利(千元)	每股盈餘	繼續營業單位稅前淨利(千元)	每股盈餘	繼續營業單位稅前淨利(千元)
2024年	-1.71	-282,503	-2.64	-322,129	-3.54	-407,501	-	-
2023年	0.43	55,296	0.10	3,792	0.40	48,438	-1.09	-147,795
2022年	1.04	136,865	1.61	221,654	2.76	365,348	3.02	391,218
2021年	0.10	24,323	0.86	117,082	2.05	269,937	2.52	325,853
2020年	-0.15	-15,379	0.09	14,649	0.53	71,681	0.96	130,423
2019年	0.20	25,563	0.03	16,881	-0.25	-16,628	-0.64	-64,322

月營收



月	營收	月	營收	月	營收	月	營收	月	營收
2024/11	198,473,000	2023/11	141,889,000	2022/11	268,920,000	2021/11	248,312,000	2020/11	225,096,000
2024/10	142,517,000	2023/10	149,449,000	2022/10	236,183,000	2021/10	255,403,000	2020/10	286,516,000
2024/09	172,404,000	2023/09	176,788,000	2022/09	250,471,000	2021/09	349,208,000	2020/09	195,344,000
2024/08	172,148,000	2023/08	249,048,000	2022/08	283,229,000	2021/08	292,876,000	2020/08	261,871,000
2024/07	151,009,000	2023/07	204,164,000	2022/07	329,530,000	2021/07	321,500,000	2020/07	258,921,000
2024/06	210,638,000	2023/06	254,052,000	2022/06	326,773,000	2021/06	310,356,000	2020/06	240,190,000
2024/05	196,432,000	2023/05	263,453,000	2022/05	381,677,000	2021/05	310,702,000	2020/05	216,908,000
2024/04	172,123,000	2023/04	226,059,000	2022/04	282,040,000	2021/04	268,079,000	2020/04	241,847,000
2024/03	208,994,000	2023/03	288,959,000	2022/03	328,654,000	2021/03	293,560,000	2020/03	251,213,000
2024/02	159,679,000	2023/02	243,250,000	2022/02	176,460,000	2021/02	209,859,000	2020/02	196,635,000
2024/01	221,068,000	2023/01	203,363,000	2022/01	278,854,000	2021/01	141,398,000	2020/01	95,811,000
2023/12	170,691,000	2022/12	231,452,000	2021/12	284,290,000	2020/12	269,869,000	2019/12	160,464,000

本益比



日期	本益比	日期	本益比	日期	本益比
12/11	0.00	11/27	0.00	11/13	0.00
12/10	0.00	11/26	0.00	11/12	0.00
12/9	0.00	11/25	0.00	11/11	0.00
12/6	0.00	11/22	0.00	11/8	0.00
12/5	0.00	11/21	0.00	11/7	0.00
12/4	0.00	11/20	0.00	11/6	0.00
12/3	0.00	11/19	0.00	11/5	0.00
12/2	0.00	11/18	0.00	11/4	0.00
11/29	0.00	11/15	0.00	11/1	0.00
11/28	0.00	11/14	0.00	10/30	0.00

## 重大訊息

(詳細請參考 [MOPS](#) 網站)

主旨	發表時間
▶因本公司有價證券於集中交易市場達公布注意交易資訊標準，故公布原上市地已公開之財務資訊，以利投資人區別瞭解。	2024/10/22 16:00:24
▶公告本公司出售新北市鶯歌區大湖路不動產	2024/09/25 17:19:23
▶本公司受邀參加凱基證券舉辦之法人說明會	2024/08/16 16:10:41
▶公告本公司內部稽核主管異動	2024/08/26 16:04:06
▶因本公司有價證券於集中交易市場達公布注意交易資訊標準，故公布原上市地已公開之財務資訊，以利投資人區別瞭解。	2024/08/14 16:01:01

## 配股配息

股利年度	股東會日期	期別	現金股利(元/股)	盈餘配股(元/股)
112	2024/06/27	112	0.00000	0.00000
111	2023/06/27	111	1.50000	0.00000
110	2022/06/27	110	1.30000	0.00000
109	2021/06/23	109	0.80000	0.00000
108	2020/06/24	108	0.00000	0.00000