

運動休閒

191.5 ▲ 7.5 最高194.5 | 最低  
186.5

【+/-/X表示漲/跌/不比價】

## 公司基本資料

公司名稱	拓凱實業股份有限公司
公司發言人	鄒國泰
公司網址	http://www.topkey.com.tw
實收資本額	新台幣 908,200,000
主要經營業務	運動休閒產品 航太醫療產品 原物料及其他
上市日期	2013/10/09
產業類別	運動休閒

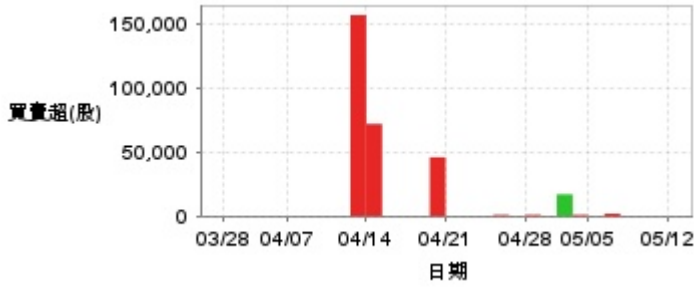
## 股價資訊

## 股價



日期	收盤價	成交股數	日期	收盤價	成交股數	日期	收盤價	成交股數
5/12	191.5	706,362	4/25	177.0	161,505	4/11	167.0	795,122
5/9	184.0	991,897	4/24	175.0	163,628	4/10	160.5	163,962
5/8	176.0	327,049	4/23	173.0	124,384	4/9	146.0	984,684
5/7	174.0	378,264	4/22	168.5	164,365	4/8	162.0	710,756
5/6	174.5	281,863	4/21	169.0	191,711	4/7	180.0	47,883
5/5	174.0	396,792	4/18	175.5	180,084	4/2	199.5	145,572
5/2	183.5	139,509	4/17	173.0	183,413	4/1	200.0	163,032
4/30	181.0	176,511	4/16	171.5	284,979	3/31	196.5	388,270
4/29	183.0	187,846	4/15	175.5	353,316	3/28	201.0	520,542
4/28	181.5	141,402	4/14	168.5	727,637	3/27	207.5	170,576

投信買賣超



外資及陸資買賣超

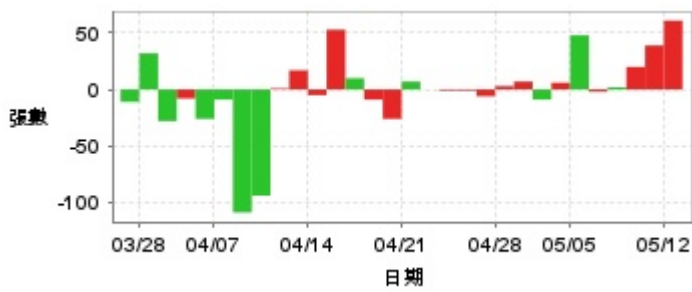


自營商買賣超



日期	投信買(+)/賣(-)超	自營商買(+)/賣(-)超	外資及陸資買(+)/賣(-)超	日期	投信買(+)/賣(-)超	自營商買(+)/賣(-)超	外資及陸資買(+)/賣(-)超
5/12	0	+5,935	+51,750	4/18	+46,000	+1,000	-41,367
5/9	0	+1,286	+3,276	4/17	0	+1,893	+12,895
5/8	0	+1,291	+55,000	4/16	0	+12,988	-13,881
5/7	0	-6,534	+218,953	4/15	0	+2,323	+18,998
5/6	+2,000	-3,540	+98,846	4/14	+72,000	+2,588	-65,083
5/5	0	-1,020	-55,105	4/11	+157,000	+16,587	-311,906
5/2	+1,000	0	-9,034	4/10	0	+1,000	-67,000
4/30	+17,000	-2,999	-81,660	4/9	0	-6,203	-134,000
4/29	0	-33	-37,452	4/8	0	-28,886	-107,000
4/28	+1,000	0	-17,549	4/7	0	0	+1,000
4/25	0	+2,000	+32,209	4/2	0	-1,138	+22,541
4/24	+1,000	-195	+29,792	4/1	0	+3,861	-6,000
4/23	0	+830	+24,000	3/31	0	-10,161	-31,000
4/22	0	+1,904	+32,000	3/28	0	+3,014	-209,000
4/21	0	-1,596	-110,633	3/27	0	-8,017	+35,000

融資



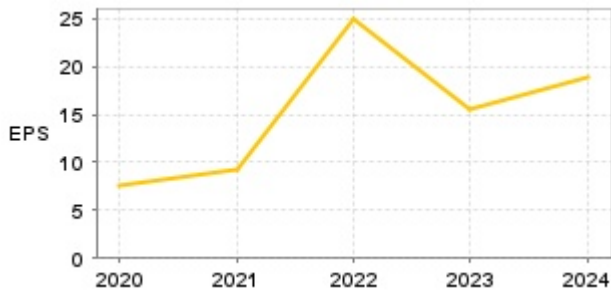
融券



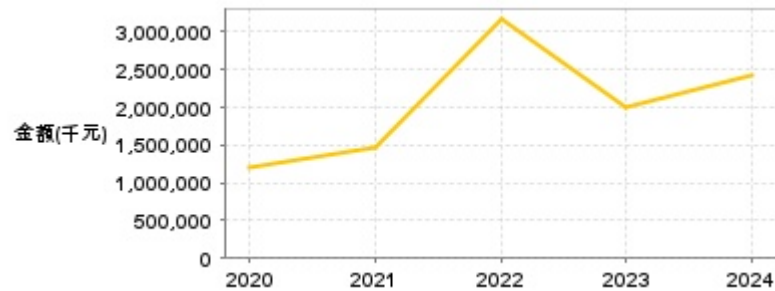
日期	融資張數	融券張數	日期	融資張數	融券張數	日期	融資張數	融券張數
5/12	+61	0	4/25	-6	0	4/11	+17	+1
5/9	+39	0	4/24	-1	0	4/10	+1	0
5/8	+20	0	4/23	-1	0	4/9	-94	0
5/7	+2	0	4/22	0	0	4/8	-109	0
5/6	-2	0	4/21	+7	0	4/7	-9	0
5/5	+48	0	4/18	-26	0	4/2	-26	0
5/2	+6	0	4/17	-9	0	4/1	-8	0
4/30	-9	0	4/16	+10	-2	3/31	-28	0
4/29	+7	0	4/15	+53	+1	3/28	+32	0
4/28	+3	0	4/14	-5	0	3/27	-11	0

## 公司財務資訊彙整

每股盈餘

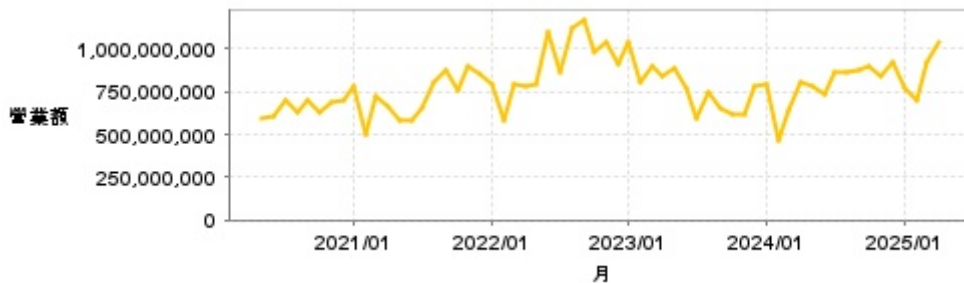


繼續營業單位稅前淨利



年度	第一季		半年度		前三季		全年度	
	每股盈餘	繼續營業單位稅前淨利(千元)	每股盈餘	繼續營業單位稅前淨利(千元)	每股盈餘	繼續營業單位稅前淨利(千元)	每股盈餘	繼續營業單位稅前淨利(千元)
2024年	4.30	528,037	8.63	1,144,666	12.15	1,635,384	18.86	2,427,069
2023年	3.60	449,218	8.80	1,212,233	12.99	1,734,596	15.58	1,996,756
2022年	3.15	414,582	11.03	1,431,357	20.40	2,641,799	24.89	3,161,205
2021年	2.51	321,682	4.50	571,588	6.31	959,380	9.16	1,463,114
2020年	0.72	204,139	3.07	556,169	5.46	944,342	7.48	1,202,728

月營收



月	營收	月	營收	月	營收	月	營收	月	營收
2025/04	1,039,776,000	2024/04	805,099,000	2023/04	839,223,000	2022/04	782,985,000	2021/04	661,870,000
2025/03	927,946,000	2024/03	641,574,000	2023/03	905,858,000	2022/03	797,279,000	2021/03	721,256,000
2025/02	699,845,000	2024/02	469,058,000	2023/02	810,197,000	2022/02	587,216,000	2021/02	500,683,000
2025/01	773,886,000	2024/01	789,333,000	2023/01	1,041,467,000	2022/01	798,891,000	2021/01	788,019,000
2024/12	920,125,000	2023/12	785,714,000	2022/12	912,284,000	2021/12	848,757,000	2020/12	695,381,000
2024/11	840,724,000	2023/11	617,024,000	2022/11	1,039,147,000	2021/11	901,090,000	2020/11	689,051,000
2024/10	895,765,000	2023/10	616,617,000	2022/10	985,048,000	2021/10	760,488,000	2020/10	627,635,000
2024/09	871,566,000	2023/09	648,076,000	2022/09	1,175,840,000	2021/09	880,195,000	2020/09	704,355,000
2024/08	862,435,000	2023/08	744,020,000	2022/08	1,128,785,000	2021/08	809,690,000	2020/08	630,723,000
2024/07	866,103,000	2023/07	595,104,000	2022/07	865,598,000	2021/07	659,131,000	2020/07	703,486,000
2024/06	736,218,000	2023/06	773,824,000	2022/06	1,097,168,000	2021/06	579,124,000	2020/06	609,219,000
2024/05	780,115,000	2023/05	889,423,000	2022/05	795,068,000	2021/05	581,625,000	2020/05	589,909,000

本益比



日期	本益比	日期	本益比	日期	本益比
5/12	10.15	4/25	9.38	4/11	8.85
5/9	9.76	4/24	9.28	4/10	8.51
5/8	9.33	4/23	9.17	4/9	7.74
5/7	9.23	4/22	8.93	4/8	8.59
5/6	9.25	4/21	8.96	4/7	9.54
5/5	9.23	4/18	9.31	4/2	10.58
5/2	9.73	4/17	9.17	4/1	10.60
4/30	9.60	4/16	9.09	3/31	10.42
4/29	9.70	4/15	9.31	3/28	10.66
4/28	9.62	4/14	8.93	3/27	11.00

## 重大訊息

(詳細請參考 [MOPS](#) 網站)

主旨	發表時間
▶公告本公司董事會通過114年第一季度合併財務報告	2025/05/08 17:55:48
▶代重要子公司廈門新凱公司公告-董事、監察人任期屆滿 重新派任	2025/05/08 17:59:03
▶代重要子公司廈門新凱公司公告董事長、總經理續任	2025/05/08 18:00:20
▶公告本公司114年第一季財務報告董事會預計召開日期為 114年05月08日	2025/04/30 14:18:19
▶本公司受邀參加由臺灣證券交易所、臺灣自行車輸出業同業公會、富邦證券共同舉辦之2025自行車產業投資論壇	2025/03/25 15:20:42

## 配股配息

股利年度	股東會日期	期別	現金股利(元/股)	盈餘配股(元/股)
113	-	H2	11.00000	0.00000
113	-	H1	0.00000	0.00000
112	2024/05/31	H2	8.50000	0.00000
112	-	H1	0.00000	0.00000
111	2023/05/31	H2	11.00000	0.00000
111	-	H1	0.00000	0.00000