

電機機械

27.9 ▲ 0.1 最高28.2 | 最低
27.6

【+/-/X表示漲/跌/不比價】

公司基本資料

公司名稱	瑞智精密股份有限公司
公司發言人	柯志成
公司網址	www.rechi.com
實收資本額	新台幣 5,049,151,050
主要經營業務	其他機械製造業(壓縮機、機械零組件) 發電、輸電、配電機械製造業 電器製造業、製造輸出業
上市日期	2003/08/04
產業類別	電機機械

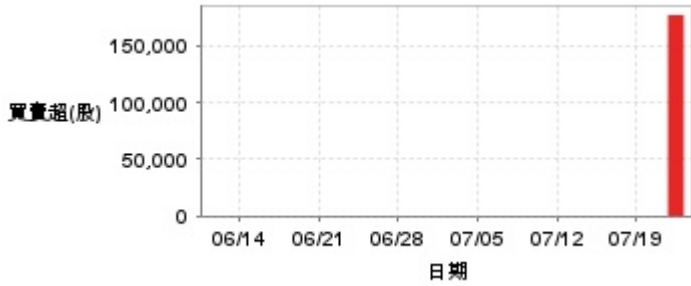
股價資訊

股價



日期	收盤價	成交股數	日期	收盤價	成交股數	日期	收盤價	成交股數
7/23	27.9	1,418,107	7/9	29.15	7,052,216	6/25	30.65	13,840,767
7/22	27.8	3,068,750	7/8	29.7	4,415,285	6/24	30.6	11,545,747
7/19	28.6	4,041,062	7/5	30.65	4,772,380	6/21	29.2	1,954,361
7/18	28.85	3,433,432	7/4	29.7	3,074,626	6/20	29.2	1,754,475
7/17	28.45	2,547,503	7/3	29.85	2,428,377	6/19	29.35	3,052,452
7/16	28.3	1,607,749	7/2	30.0	3,168,591	6/18	29.55	4,874,672
7/15	28.5	3,291,340	7/1	29.8	4,545,776	6/17	29.8	15,083,771
7/12	28.4	3,313,325	6/28	30.5	5,366,919	6/14	29.75	11,270,453
7/11	28.75	3,854,283	6/27	30.7	5,591,472	6/13	28.15	1,734,525
7/10	29.1	2,069,149	6/26	31.25	14,972,672	6/12	28.25	2,089,022

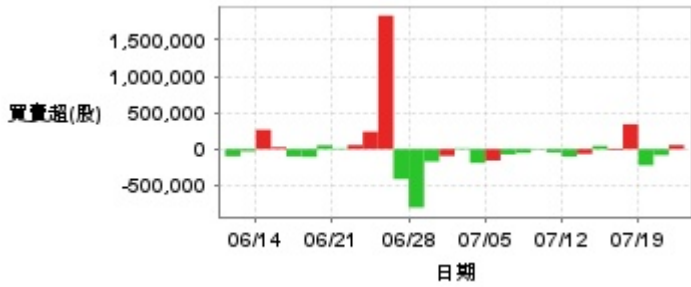
投信買賣超



外資及陸資買賣超



自營商買賣超

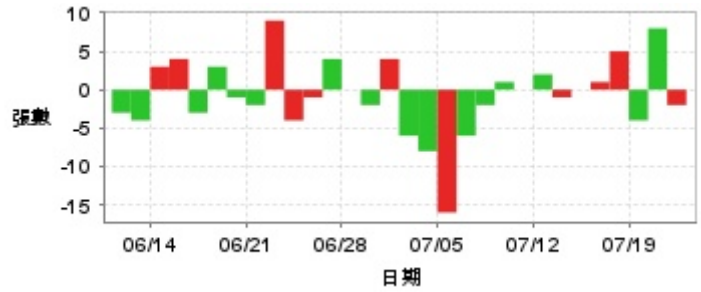


日期	投信買(+)/賣(-)超	自營商買(+)/賣(-)超	外資及陸資買(+)/賣(-)超	日期	投信買(+)/賣(-)超	自營商買(+)/賣(-)超	外資及陸資買(+)/賣(-)超
7/23	+177,000	+55,031	-321,000	7/2	0	-93,213	-5,000
7/22	0	-84,541	+29,000	7/1	0	-171,139	+351,000
7/19	0	-223,178	+842,999	6/28	0	-804,018	+937,000
7/18	0	+341,454	-254,000	6/27	0	-413,043	-768,000
7/17	0	-15,748	+426,000	6/26	0	+1,836,710	-2,807,000
7/16	0	+44,356	-421,000	6/25	0	+239,065	+169,000
7/15	0	-66,046	+202,000	6/24	0	+55,368	+3,458,000
7/12	0	-103,263	-688,000	6/21	0	+11,702	-12,000
7/11	0	-44,612	-50,000	6/20	0	+52,629	-333,000
7/10	0	-7,784	-351,000	6/19	0	-107,336	-524,550
7/9	0	-52,226	-465,000	6/18	0	-100,643	-1,054,000
7/8	0	-72,366	-1,239,000	6/17	0	+25,975	-1,291,000
7/5	0	-156,567	+2,328,000	6/14	0	+266,595	+5,545,000
7/4	0	-191,254	-71,000	6/13	0	-31,560	+150,000
7/3	0	+12,605	-415,000	6/12	0	-98,857	-45,000

融資



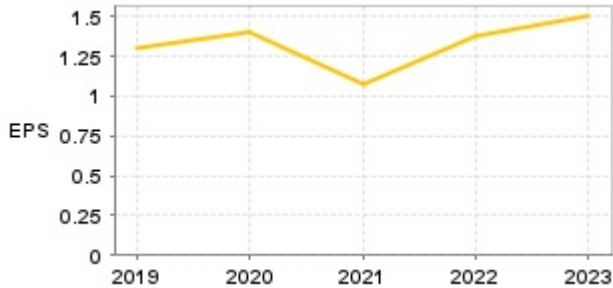
融券



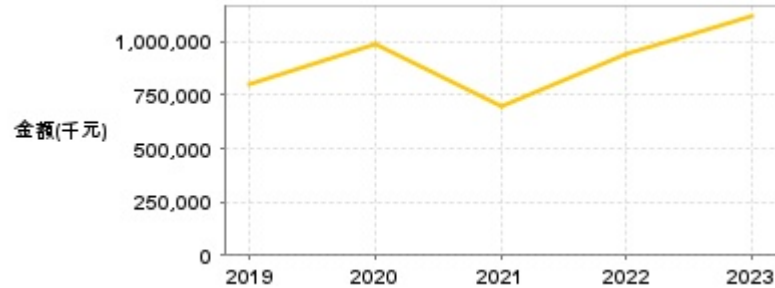
日期	融資張數	融券張數	日期	融資張數	融券張數	日期	融資張數	融券張數
7/23	-31	-2	7/9	-388	-2	6/25	+97	-4
7/22	-98	+8	7/8	+421	-6	6/24	+1,101	+9
7/19	+134	-4	7/5	-155	-16	6/21	-67	-2
7/18	-99	+5	7/4	-920	-8	6/20	-124	-1
7/17	-60	+1	7/3	+133	-6	6/19	-28	+3
7/16	-70	0	7/2	-39	+4	6/18	-215	-3
7/15	-46	-1	7/1	-542	-2	6/17	+82	+4
7/12	-167	+2	6/28	+106	0	6/14	+115	+3
7/11	-352	0	6/27	+181	+4	6/13	+87	-4
7/10	+74	+1	6/26	+744	-1	6/12	+23	-3

公司財務資訊彙整

每股盈餘

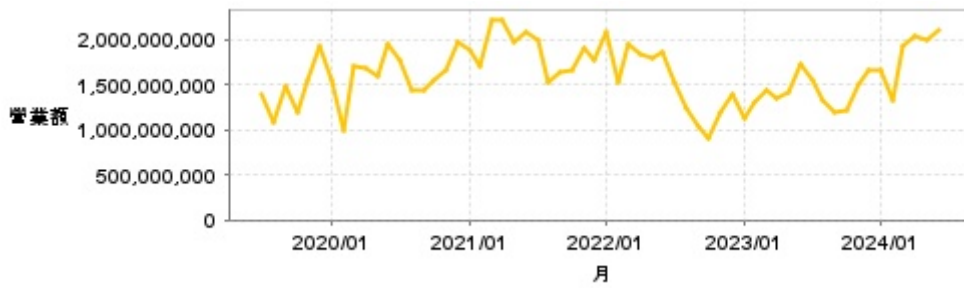


繼續營業單位稅前淨利



年度	第一季		半年度		前三季		全年度	
	每股盈餘	繼續營業單位稅前淨利(千元)	每股盈餘	繼續營業單位稅前淨利(千元)	每股盈餘	繼續營業單位稅前淨利(千元)	每股盈餘	繼續營業單位稅前淨利(千元)
2024年	0.50	396,155	-	-	-	-	-	-
2023年	0.22	200,037	0.74	547,325	1.17	840,335	1.50	1,118,037
2022年	0.29	204,905	0.83	574,999	1.15	750,187	1.38	943,576
2021年	0.27	215,741	0.68	466,861	1.05	667,606	1.08	695,989
2020年	0.27	190,760	0.70	523,495	1.13	787,194	1.41	988,015
2019年	0.47	347,896	0.87	597,486	1.11	682,701	1.30	801,266

月營收



月	營收	月	營收	月	營收	月	營收	月	營收
2024/06	2,101,634,000	2023/06	1,730,210,000	2022/06	1,856,663,000	2021/06	2,087,730,000	2020/06	1,956,520,000
2024/05	2,008,031,000	2023/05	1,430,154,000	2022/05	1,793,071,000	2021/05	1,970,258,000	2020/05	1,590,403,000
2024/04	2,054,113,000	2023/04	1,343,882,000	2022/04	1,832,009,000	2021/04	2,222,346,000	2020/04	1,675,672,000
2024/03	1,936,222,000	2023/03	1,430,681,000	2022/03	1,948,374,000	2021/03	2,232,338,000	2020/03	1,698,443,000
2024/02	1,327,957,000	2023/02	1,316,562,000	2022/02	1,529,427,000	2021/02	1,703,814,000	2020/02	993,717,000
2024/01	1,668,835,000	2023/01	1,133,263,000	2022/01	2,092,937,000	2021/01	1,891,854,000	2020/01	1,545,582,000
2023/12	1,671,793,000	2022/12	1,395,219,000	2021/12	1,778,105,000	2020/12	1,977,380,000	2019/12	1,931,176,000
2023/11	1,501,615,000	2022/11	1,202,587,000	2021/11	1,898,742,000	2020/11	1,670,128,000	2019/11	1,554,843,000
2023/10	1,224,674,000	2022/10	910,184,000	2021/10	1,653,927,000	2020/10	1,555,921,000	2019/10	1,193,844,000
2023/09	1,194,250,000	2022/09	1,033,914,000	2021/09	1,633,481,000	2020/09	1,436,038,000	2019/09	1,486,109,000
2023/08	1,321,686,000	2022/08	1,250,912,000	2021/08	1,540,420,000	2020/08	1,439,605,000	2019/08	1,082,625,000
2023/07	1,543,904,000	2022/07	1,519,977,000	2021/07	1,996,792,000	2020/07	1,773,305,000	2019/07	1,406,817,000

本益比



日期	本益比	日期	本益比	日期	本益比
7/23	15.59	7/9	16.28	6/25	17.12
7/22	15.53	7/8	16.59	6/24	17.09
7/19	15.98	7/5	17.12	6/21	16.31
7/18	16.12	7/4	16.59	6/20	16.31
7/17	15.89	7/3	16.68	6/19	16.40
7/16	15.81	7/2	16.76	6/18	16.51
7/15	15.92	7/1	16.65	6/17	16.65
7/12	15.87	6/28	17.04	6/14	16.62
7/11	16.06	6/27	17.15	6/13	15.73
7/10	16.26	6/26	17.46	6/12	15.78

重大訊息

(詳細請參考 [MOPS](#) 網站)

主旨	發表時間
▶本公司113年06月自結合併營收情形	2024/07/08 16:53:27
▶本公司113年06月自結合併營收情形	2024/07/08 16:53:27
▶代重要子公司瑞智(九江)精密機電有限公司 公告董事會決議2023年度盈餘分配案	2024/06/28 16:08:38
▶代重要子公司Rechi Holdings Co., Ltd. 公告董事會決議2023年度盈餘分配案	2024/06/27 16:48:17
▶代重要子公司Rechi Investments Holdings Co.,Ltd. 公告董事會決議2023年度盈餘分配案	2024/06/27 16:50:31

配股配息

股利年度	股東會日期	期別	現金股利(元/股)	盈餘配股(元/股)
112	-	112	1.00000	0.00000
111	-	111	0.90000	0.00000
110	2022/06/15	110	0.70000	0.00000
109	2021/06/17	109	0.70000	0.00000
108	2020/06/16	108	0.50000	0.00000