

電機機械

18.95 ▼ 0.2 最高19.3 | 最低18.95 【+/-/X表示漲/跌/不比價】

公司基本資料

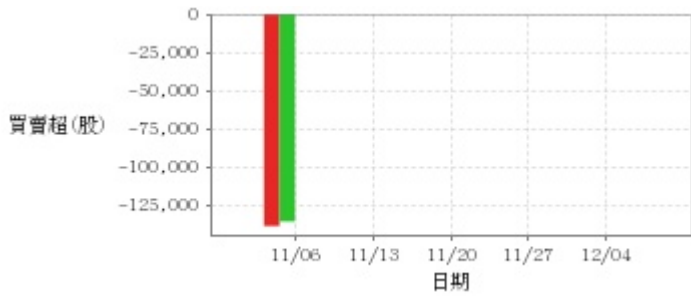
公司名稱	東台精機股份有限公司
公司發言人	嚴璐
公司網址	http://www.tongtai.com.tw/
實收資本額	新台幣 2,548,264,610
主要經營業務	各種工作母機機械工具與電腦組件之製造加工及銷售 電腦數值控制車床、切削中心機之製造與銷售
上市日期	2003/09/15
產業類別	電機機械

股價資訊



日期	收盤價	成交股數	日期	收盤價	成交股數	日期	收盤價	成交股數
12/8	18.95	294,854	11/24	18.2	218,677	11/10	17.35	282,994
12/7	19.15	705,695	11/23	18.1	270,112	11/9	17.6	172,770
12/6	19.4	1,711,392	11/22	18.05	235,296	11/8	17.6	223,157
12/5	19.0	386,618	11/21	18.2	409,328	11/7	17.65	244,373
12/4	18.9	318,553	11/20	18.1	226,600	11/6	17.7	504,452
12/1	18.95	285,553	11/17	18.0	1,606,145	11/3	17.2	305,117
11/30	18.95	454,955	11/16	17.75	397,215	11/2	17.35	297,919
11/29	18.8	361,849	11/15	17.6	384,947	11/1	17.25	285,534
11/28	18.95	1,291,873	11/14	17.35	180,089	10/31	17.25	348,214
11/27	18.4	503,345	11/13	17.4	275,764	10/30	17.5	259,705

投信買賣超



外資及陸資買賣超

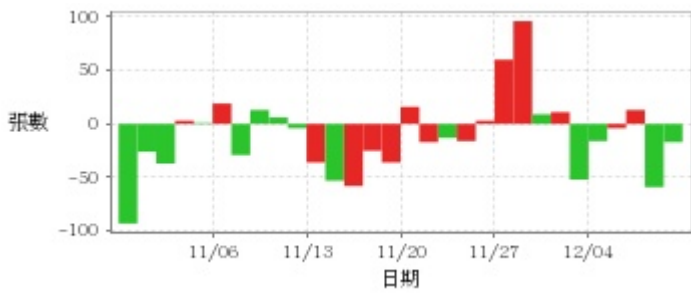


自營商買賣超

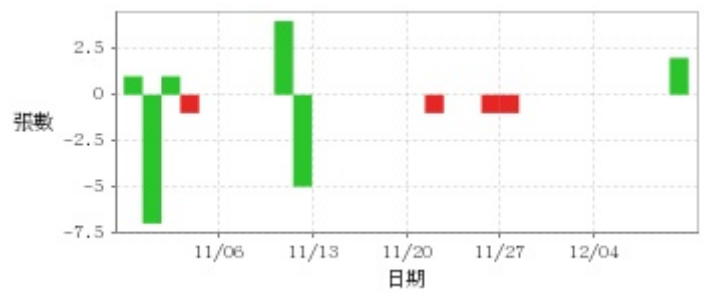


日期	投信買(+)/賣(-)超	自營商買(+)/賣(-)超	外資及陸資買(+))/賣(-)超	日期	投信買(+)/賣(-)超	自營商買(+)/賣(-))超	外資及陸資買(+))/賣(-)超
12/8	0	+1,000	-66,000	11/17	0	-5,000	+185,000
12/7	0	-1,000	+10,001	11/16	0	+1,000	+185,000
12/6	0	+965	-422,000	11/15	0	+1,000	+169,000
12/5	0	-308	+11,000	11/14	0	+4,000	+24,000
12/4	0	0	+63,053	11/13	0	-1,000	+30,000
12/1	0	0	+44,000	11/10	0	0	-69,000
11/30	0	+19	+128,000	11/9	0	-1,000	+11,000
11/29	0	+26,000	-77,946	11/8	0	+1,000	+31,050
11/28	0	+2	+53,000	11/7	0	-1,000	+26,000
11/27	0	0	+134,200	11/6	0	+1,000	+192,000
11/24	0	-2,000	+26,000	11/3	-136,000	0	+26,000
11/23	0	0	+85,000	11/2	-139,000	-1	+142,000
11/22	0	0	+103,100	11/1	0	0	+76,000
11/21	0	0	+166,000	10/31	0	-17	-123,000
11/20	0	0	-16,000	10/30	0	+1,000	-20,000

融資



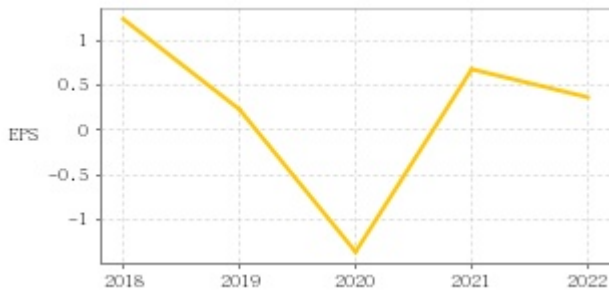
融券



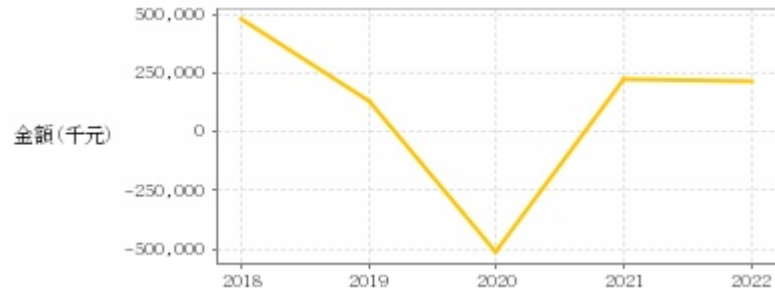
日期	融資張數	融券張數	日期	融資張數	融券張數	日期	融資張數	融券張數
12/8	-17	+2	11/24	+3	-1	11/10	-4	-5
12/7	-59	0	11/23	-16	0	11/9	+6	+4
12/6	+13	0	11/22	-13	0	11/8	+13	0
12/5	-4	0	11/21	-17	-1	11/7	-29	0
12/4	-16	0	11/20	+16	0	11/6	+19	0
12/1	-52	0	11/17	-36	0	11/3	+1	0
11/30	+11	0	11/16	-25	0	11/2	+3	-1
11/29	+9	0	11/15	-58	0	11/1	-37	+1
11/28	+96	0	11/14	-53	0	10/31	-26	-7
11/27	+60	-1	11/13	-36	0	10/30	-93	+1

公司財務資訊彙整

每股盈餘



繼續營業單位稅前淨利



年度	第一季		半年度		前三季		全年度	
	每股盈餘	繼續營業單位稅前淨利(千元)	每股盈餘	繼續營業單位稅前淨利(千元)	每股盈餘	繼續營業單位稅前淨利(千元)	每股盈餘	繼續營業單位稅前淨利(千元)
2023年	-0.02	45	-0.09	13,767	-0.05	37,668	-	-
2022年	0.01	8,094	0.04	53,495	0.43	198,616	0.36	213,372
2021年	-0.30	-98,190	0.12	5,963	0.58	167,841	0.68	224,133
2020年	-0.52	-132,810	-0.46	-159,151	-0.37	-141,713	-1.36	-513,190
2019年	0.42	166,371	0.48	217,427	0.49	238,397	0.23	132,912
2018年	0.24	38,546	0.80	268,015	0.86	315,403	1.23	477,353

月營收



月	營收	月	營收	月	營收	月	營收	月	營收
2023/10	547,976,000	2022/10	684,718,000	2021/10	704,521,000	2020/10	467,696,000	2019/10	918,320,000
2023/09	749,164,000	2022/09	876,235,000	2021/09	627,477,000	2020/09	687,563,000	2019/09	830,276,000
2023/08	652,761,000	2022/08	612,167,000	2021/08	885,974,000	2020/08	557,146,000	2019/08	907,764,000
2023/07	561,966,000	2022/07	715,290,000	2021/07	986,628,000	2020/07	589,161,000	2019/07	828,158,000
2023/06	805,942,000	2022/06	828,842,000	2021/06	1,096,909,000	2020/06	803,785,000	2019/06	971,091,000
2023/05	766,146,000	2022/05	944,937,000	2021/05	991,786,000	2020/05	718,133,000	2019/05	961,852,000
2023/04	436,543,000	2022/04	495,498,000	2021/04	802,071,000	2020/04	633,469,000	2019/04	684,094,000
2023/03	619,093,000	2022/03	661,756,000	2021/03	792,628,000	2020/03	697,255,000	2019/03	1,282,165,000
2023/02	682,430,000	2022/02	457,626,000	2021/02	466,933,000	2020/02	456,479,000	2019/02	848,495,000
2023/01	434,211,000	2022/01	544,190,000	2021/01	585,796,000	2020/01	604,580,000	2019/01	821,410,000
2022/12	811,384,000	2021/12	813,826,000	2020/12	855,144,000	2019/12	1,103,593,000	2018/12	1,225,103,000
2022/11	636,198,000	2021/11	886,373,000	2020/11	716,365,000	2019/11	795,255,000	2018/11	909,855,000

本益比



日期	本益比	日期	本益比	日期	本益比
12/8	0.00	11/24	0.00	11/10	75.43
12/7	0.00	11/23	0.00	11/9	76.52
12/6	0.00	11/22	0.00	11/8	76.52
12/5	0.00	11/21	0.00	11/7	76.74
12/4	0.00	11/20	0.00	11/6	76.96
12/1	0.00	11/17	0.00	11/3	74.78
11/30	0.00	11/16	0.00	11/2	75.43
11/29	0.00	11/15	0.00	11/1	75.00
11/28	0.00	11/14	0.00	10/31	75.00
11/27	0.00	11/13	75.65	10/30	76.09

重大訊息

(詳細請參考 [MOPS](#) 網站)

主旨	發表時間
▶112年12月07日經濟日報網路報導澄清	2023/12/07 10:20:30
▶公告本公司將於112年12月06日受邀參加宏遠證券舉辦之法人說明會	2023/12/01 14:01:19
▶公告本公司112年第3季合併財務報告業經董事會通過	2023/11/09 18:32:57
▶依公開發行公司資金貸與及背書保證處理準則 第二十二條第一項第三款規定公告	2023/11/09 18:33:41
▶依公開發行公司資金貸與及背書保證處理準則 第二十五條第一項第三、四款規定公告	2023/11/09 18:34:26

配股配息

股利年度	股東會日期	期別	現金股利(元/股)	盈餘配股(元/股)
111	2023/06/14	111	0.20000	0.00000
110	2022/06/09	110	0.20000	0.00000
109	2021/06/10	109	0.00000	0.00000
108	2020/06/09	108	0.20000	0.00000
107	2019/06/06	107	0.30000	0.00000