

紡織纖維

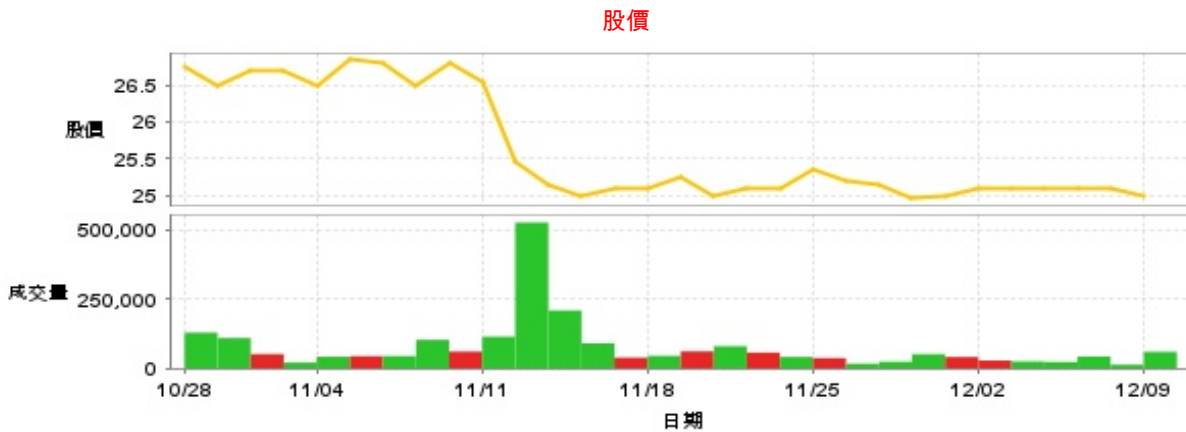
25.0 ▼ 0.1 最高25.2 | 最低
24.9

【+/-/X表示漲/跌/不比價】

公司基本資料

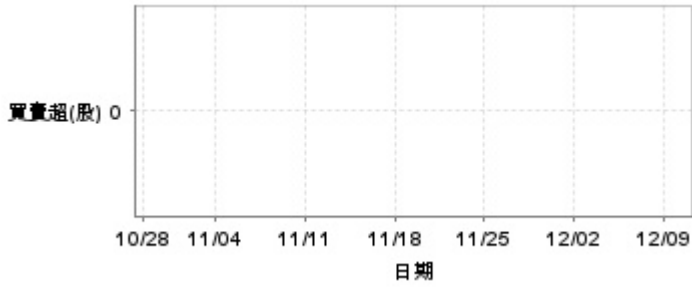
公司名稱	宜新實業股份有限公司
公司發言人	黃肇欽
公司網址	http://www.yishin-textile.com.tw
實收資本額	新台幣 675,980,000
主要經營業務	機能彈性紗製造與銷售
上市日期	2021/10/25
產業類別	紡織纖維

股價資訊

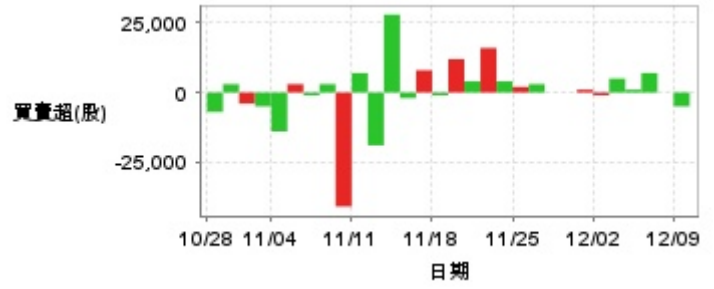


日期	收盤價	成交股數	日期	收盤價	成交股數	日期	收盤價	成交股數
12/9	25.0	60,120	11/25	25.35	37,355	11/11	26.55	114,743
12/6	25.1	13,527	11/22	25.1	41,492	11/8	26.8	60,961
12/5	25.1	43,198	11/21	25.1	57,248	11/7	26.5	103,189
12/4	25.1	23,229	11/20	25.0	80,429	11/6	26.8	44,823
12/3	25.1	25,230	11/19	25.25	61,738	11/5	26.85	44,560
12/2	25.1	28,623	11/18	25.1	45,552	11/4	26.5	42,169
11/29	25.0	41,290	11/15	25.1	39,008	11/1	26.7	21,106
11/28	24.95	51,699	11/14	25.0	90,629	10/30	26.7	51,910
11/27	25.15	24,298	11/13	25.15	209,551	10/29	26.5	109,791
11/26	25.2	17,184	11/12	25.45	526,851	10/28	26.75	129,384

投信買賣超



外資及陸資買賣超

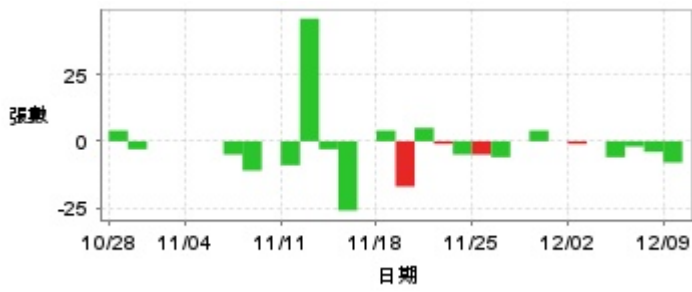


自營商買賣超

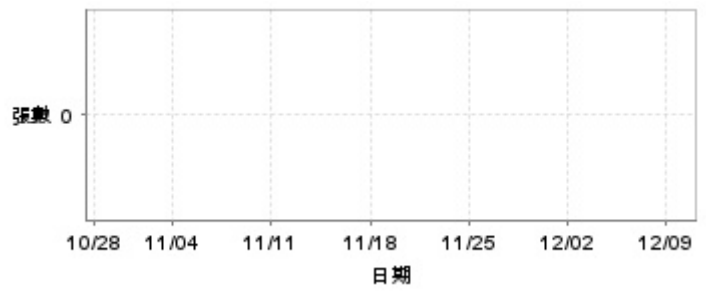


日期	投信買(+)/賣(-)超	自營商買(+)/賣(-)超	外資及陸資買(+)/賣(-)超	日期	投信買(+)/賣(-)超	自營商買(+)/賣(-)超	外資及陸資買(+)/賣(-)超
12/9	0	-24,000	-5,000	11/18	0	-2,000	-1,000
12/6	0	0	0	11/15	0	+1,000	+8,000
12/5	0	0	+7,000	11/14	0	-4,000	-2,000
12/4	0	0	+1,000	11/13	0	0	+28,000
12/3	0	0	+5,000	11/12	0	-2,000	-19,000
12/2	0	0	-1,000	11/11	0	-2,000	+7,000
11/29	0	0	+1,000	11/8	0	0	-41,000
11/28	0	0	0	11/7	0	+1,000	+3,000
11/27	0	0	0	11/6	0	+2,000	-1,000
11/26	0	-1,000	+3,000	11/5	0	-1,000	+3,000
11/25	0	+2,000	+2,000	11/4	0	0	-14,000
11/22	0	0	+4,000	11/1	0	0	-5,000
11/21	0	+2,000	+16,000	10/30	0	0	-4,000
11/20	0	+1,000	+4,000	10/29	0	+1,000	+3,000
11/19	0	+4,000	+12,000	10/28	0	+4,000	-7,000

融資



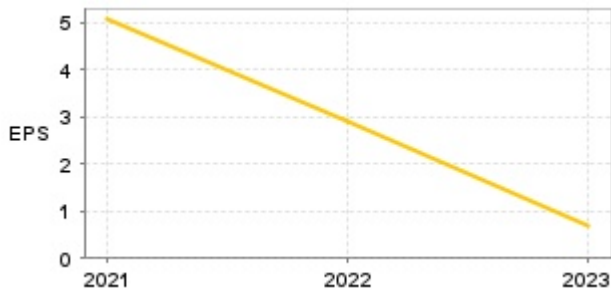
融券



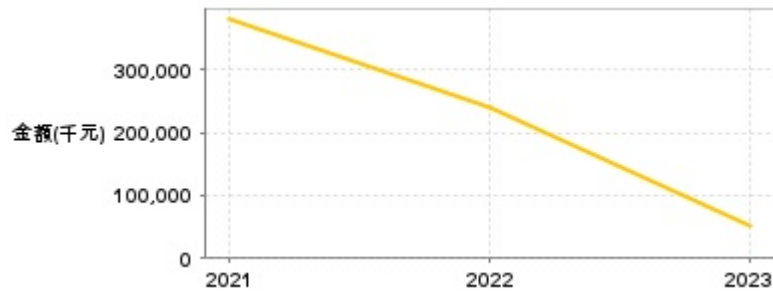
日期	融資張數	融券張數	日期	融資張數	融券張數	日期	融資張數	融券張數
12/9	-8	0	11/25	-5	0	11/11	-9	0
12/6	-4	0	11/22	-5	0	11/8	0	0
12/5	-2	0	11/21	-1	0	11/7	-11	0
12/4	-6	0	11/20	+5	0	11/6	-5	0
12/3	0	0	11/19	-17	0	11/5	0	0
12/2	-1	0	11/18	+4	0	11/4	0	0
11/29	0	0	11/15	0	0	11/1	0	0
11/28	+4	0	11/14	-26	0	10/30	0	0
11/27	0	0	11/13	-3	0	10/29	-3	0
11/26	-6	0	11/12	+46	0	10/28	+4	0

公司財務資訊彙整

每股盈餘

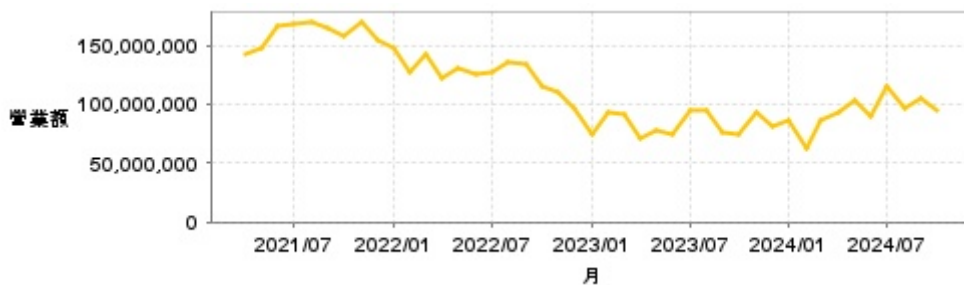


繼續營業單位稅前淨利



年度	第一季		半年度		前三季		全年度	
	每股盈餘	繼續營業單位稅前淨利(千元)	每股盈餘	繼續營業單位稅前淨利(千元)	每股盈餘	繼續營業單位稅前淨利(千元)	每股盈餘	繼續營業單位稅前淨利(千元)
2024年	0.51	35,414	1.00	71,360	1.38	100,813	-	-
2023年	0.16	13,690	0.28	24,016	0.36	30,966	0.67	52,391
2022年	0.89	76,170	1.63	139,449	2.32	196,667	2.90	241,837
2021年	-	-	-	-	3.99	291,009	5.06	380,014

月營收



月	營收	月	營收	月	營收	月	營收
2024/10	95,292,000	2023/10	73,576,000	2022/10	115,040,000	2021/10	158,228,000
2024/09	104,341,000	2023/09	76,828,000	2022/09	134,357,000	2021/09	165,227,000
2024/08	96,189,000	2023/08	94,803,000	2022/08	135,067,000	2021/08	170,421,000
2024/07	115,958,000	2023/07	94,050,000	2022/07	126,887,000	2021/07	168,271,000
2024/06	89,191,000	2023/06	74,031,000	2022/06	124,746,000	2021/06	165,971,000
2024/05	103,280,000	2023/05	77,924,000	2022/05	130,898,000	2021/05	147,220,000
2024/04	93,098,000	2023/04	70,798,000	2022/04	121,479,000	2021/04	142,417,000
2024/03	86,711,000	2023/03	91,126,000	2022/03	142,072,000		
2024/02	62,794,000	2023/02	92,899,000	2022/02	127,216,000		
2024/01	85,536,000	2023/01	73,589,000	2022/01	146,860,000		
2023/12	81,232,000	2022/12	96,371,000	2021/12	154,818,000		
2023/11	93,445,000	2022/11	110,364,000	2021/11	170,169,000		

本益比



日期	本益比	日期	本益比	日期	本益比
12/9	14.79	11/25	15.00	11/11	18.96
12/6	14.85	11/22	14.85	11/8	19.14
12/5	14.85	11/21	14.85	11/7	18.93
12/4	14.85	11/20	14.79	11/6	19.14
12/3	14.85	11/19	14.94	11/5	19.18
12/2	14.85	11/18	14.85	11/4	18.93
11/29	14.79	11/15	14.85	11/1	19.07
11/28	14.76	11/14	14.79	10/30	19.07
11/27	14.88	11/13	14.88	10/29	18.93
11/26	14.91	11/12	18.18	10/28	19.11

重大訊息

(詳細請參考 [MOPS](#) 網站)

主旨	發表時間
▶公告本公司內部稽核主管異動	2024/10/31 13:23:01
▶公告本公司113年第三季財務報告董事會預計召開日期 為113年11月11日。	2024/10/30 15:56:28
▶本公司受邀參加福邦證券舉辦之法人說明會	2024/10/22 11:00:44
▶公告本公司董事會通過113年第二季財務報告	2024/08/05 14:10:12
▶公告本公司董事會通過113年第二季財務報告	2024/08/05 14:10:12

配股配息

股利年度	股東會日期	期別	現金股利(元/股)	盈餘配股(元/股)
112	-	112	0.70000	0.00000
111	-	111	3.00000	0.00000
110	-	110	4.00000	0.00000
109	2021/05/13	109	0.50000	2.90000
108	2020/05/28	108	2.00000	1.20000