

紡織纖維

101.0 ▲ 1.1 最高101.0 | 最低 99.8 【+/-/X表示漲/跌/不比價】

公司基本資料

公司名稱	廣越企業股份有限公司
公司發言人	黃姝榕
公司網址	http://www.qve.com.tw
實收資本額	新台幣 1,034,254,550
主要經營業務	成衣加工 成衣製造 成衣買賣
上市日期	2016/10/18
產業類別	紡織纖維

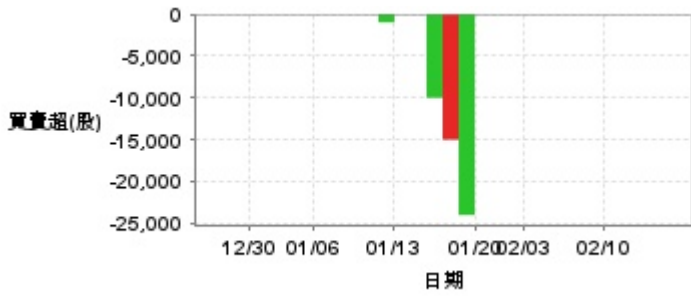
股價資訊

股價



日期	收盤價	成交股數	日期	收盤價	成交股數	日期	收盤價	成交股數
2/14	101.0	84,930	1/22	98.6	15,584	1/8	98.3	27,164
2/13	99.9	119,815	1/21	98.1	6,480	1/7	98.6	90,031
2/12	98.9	69,889	1/20	98.0	25,015	1/6	99.9	43,046
2/11	98.4	25,903	1/17	98.0	66,426	1/3	99.6	65,438
2/10	98.0	158,800	1/16	98.1	113,777	1/2	100.0	93,337
2/7	98.3	38,315	1/15	97.1	36,024	12/31	100.0	82,660
2/6	98.4	29,350	1/14	97.4	15,032	12/30	100.0	81,951
2/5	98.3	15,982	1/13	96.4	188,610	12/27	99.9	85,586
2/4	98.0	26,294	1/10	97.4	90,010	12/26	99.9	65,214
2/3	97.7	62,124	1/9	98.1	33,715	12/25	99.5	51,097

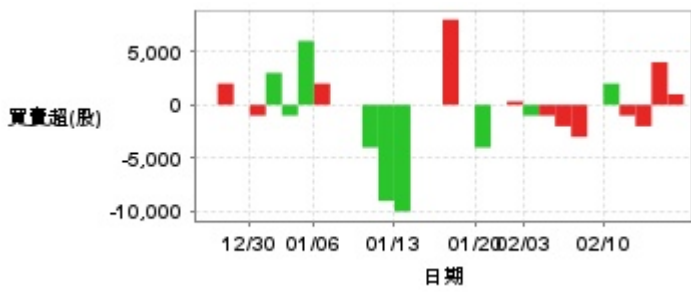
投信買賣超



外資及陸資買賣超

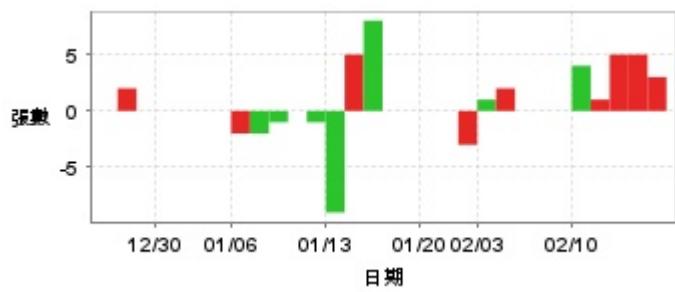


自營商買賣超



日期	投信買(+)/賣(-)超	自營商買(+)/賣(-)超	外資及陸資買(+)/賣(-)超	日期	投信買(+)/賣(-)超	自營商買(+)/賣(-)超	外資及陸資買(+)/賣(-)超
2/14	0	+1,000	+9,000	1/15	-10,000	0	-6,000
2/13	0	+4,000	+49,000	1/14	0	0	-3,000
2/12	0	-2,000	+20,000	1/13	0	-10,000	+2,000
2/11	0	-1,000	-3,000	1/10	-1,000	-9,000	-25,000
2/10	0	+2,000	-33,172	1/9	0	-4,000	-4,000
2/7	0	0	-4,000	1/8	0	0	+4,000
2/6	0	-3,000	+1,000	1/7	0	0	-4,000
2/5	0	-2,000	+5,000	1/6	0	+2,000	+2,000
2/4	0	-1,000	-5,000	1/3	0	+6,000	+9,000
2/3	0	-1,000	-5,000	1/2	0	-1,000	+22,000
1/22	0	+324	+2,000	12/31	0	+3,000	-8,648
1/21	0	0	+1,000	12/30	0	-1,000	-10,500
1/20	0	-4,000	+1,000	12/27	0	0	+13,000
1/17	-24,000	0	+13,000	12/26	0	+2,000	-1,000
1/16	-15,000	+8,000	+2,000	12/25	0	0	-13,000

融資



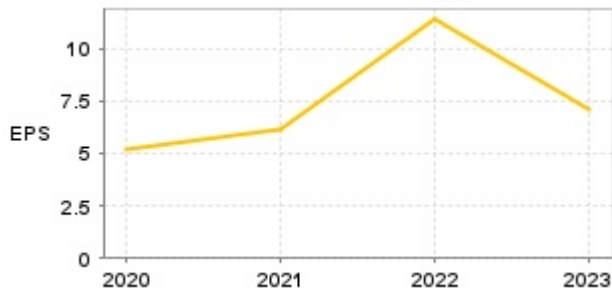
融券



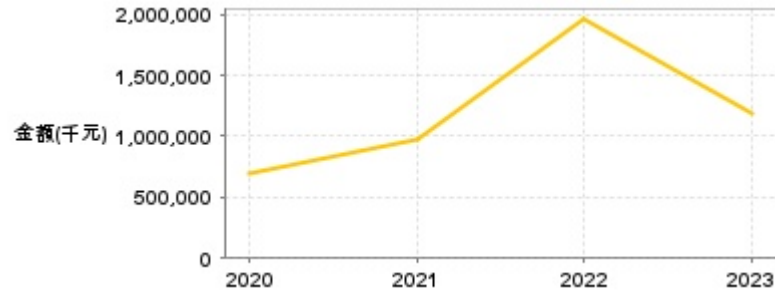
日期	融資張數	融券張數	日期	融資張數	融券張數	日期	融資張數	融券張數
2/14	+3	0	1/22	-3	0	1/8	-1	0
2/13	+5	0	1/21	0	0	1/7	-2	0
2/12	+5	0	1/20	0	0	1/6	-2	0
2/11	+1	0	1/17	0	0	1/3	0	0
2/10	+4	0	1/16	0	0	1/2	0	0
2/7	0	0	1/15	+8	0	12/31	0	0
2/6	0	0	1/14	+5	0	12/30	0	0
2/5	0	0	1/13	-9	0	12/27	0	0
2/4	+2	0	1/10	-1	0	12/26	+2	0
2/3	+1	0	1/9	0	0	12/25	0	0

公司財務資訊彙整

每股盈餘

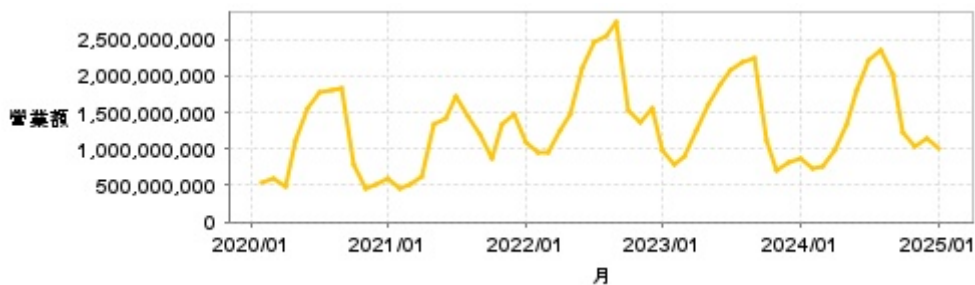


繼續營業單位稅前淨利



年度	第一季		半年度		前三季		全年度	
	每股盈餘	繼續營業單位稅前淨利(千元)	每股盈餘	繼續營業單位稅前淨利(千元)	每股盈餘	繼續營業單位稅前淨利(千元)	每股盈餘	繼續營業單位稅前淨利(千元)
2024年	-1.12	-107,612	0.95	216,511	4.73	739,379	-	-
2023年	-0.45	27,873	2.03	458,083	8.31	1,353,355	7.10	1,190,615
2022年	0.10	96,097	3.33	661,145	12.27	1,966,393	11.38	1,956,652
2021年	-1.05	-112,458	2.04	320,437	4.81	731,074	6.10	974,082
2020年	-0.53	-86,890	1.82	236,732	4.53	596,229	5.20	686,398

月營收



月	營收	月	營收	月	營收	月	營收	月	營收
2025/01	1,015,421,000	2024/01	865,459,000	2023/01	967,101,000	2022/01	1,096,683,000	2021/01	600,145,000
2024/12	1,142,792,000	2023/12	806,171,000	2022/12	1,556,026,000	2021/12	1,487,360,000	2020/12	511,643,000
2024/11	1,031,280,000	2023/11	706,570,000	2022/11	1,370,364,000	2021/11	1,332,726,000	2020/11	449,208,000
2024/10	1,226,930,000	2023/10	1,113,161,000	2022/10	1,521,658,000	2021/10	864,884,000	2020/10	783,353,000
2024/09	2,017,626,000	2023/09	2,232,541,000	2022/09	2,751,463,000	2021/09	1,209,790,000	2020/09	1,834,130,000
2024/08	2,346,703,000	2023/08	2,189,079,000	2022/08	2,558,539,000	2021/08	1,441,478,000	2020/08	1,813,260,000
2024/07	2,222,339,000	2023/07	2,091,788,000	2022/07	2,473,638,000	2021/07	1,724,604,000	2020/07	1,771,757,000
2024/06	1,817,583,000	2023/06	1,894,945,000	2022/06	2,096,673,000	2021/06	1,416,273,000	2020/06	1,568,350,000
2024/05	1,342,646,000	2023/05	1,598,429,000	2022/05	1,480,638,000	2021/05	1,337,459,000	2020/05	1,131,464,000
2024/04	972,438,000	2023/04	1,259,856,000	2022/04	1,246,685,000	2021/04	625,008,000	2020/04	476,734,000
2024/03	765,473,000	2023/03	904,945,000	2022/03	945,797,000	2021/03	523,018,000	2020/03	582,639,000
2024/02	734,206,000	2023/02	785,080,000	2022/02	963,545,000	2021/02	446,068,000	2020/02	533,774,000

本益比



日期	本益比	日期	本益比	日期	本益比
2/14	28.77	1/22	28.09	1/8	28.01
2/13	28.46	1/21	27.95	1/7	28.09
2/12	28.18	1/20	27.92	1/6	28.46
2/11	28.03	1/17	27.92	1/3	28.38
2/10	27.92	1/16	27.95	1/2	28.49
2/7	28.01	1/15	27.66	12/31	28.49
2/6	28.03	1/14	27.75	12/30	28.49
2/5	28.01	1/13	27.46	12/27	28.46
2/4	27.92	1/10	27.75	12/26	28.46
2/3	27.83	1/9	27.95	12/25	28.35

重大訊息

(詳細請參考 [MOPS](#) 網站)

主旨	發表時間
▶代子公司金漢實業股份有限公司公告董事會通過 財務主管及會計主管異動追認案	2024/12/24 14:49:37
▶代子公司金漢實業股份有限公司公告董事會通過稽核主管 異動追認案	2024/12/24 14:50:10
▶公告本公司113年第三季合併財務報告董事會召開日期	2024/10/29 14:03:58
▶澄清113/10/16自由時報A07版報導	2024/10/16 10:36:03
▶代子公司金漢實業股份有限公司公告稽核主管異動	2024/09/18 17:29:47

配股配息

股利年度	股東會日期	期別	現金股利(元/股)	盈餘配股(元/股)
112	2024/06/13	112	5.20000	0.00000
111	2023/06/15	111	6.80000	0.00000
110	2022/06/15	110	4.20000	0.00000
109	2021/06/17	109	3.20000	0.00000