

塑膠工業

19.15 ▼ 0.4 最高19.45 | 最低 19.1 【+/-/X表示漲/跌/不比價】

公司基本資料

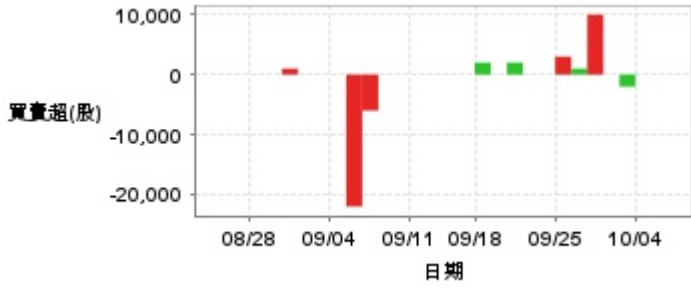
公司名稱	炎洲股份有限公司
公司發言人	方淑芬
公司網址	http://www.ycgroup.tw/
實收資本額	新台幣 6,792,084,670
主要經營業務	電子級化學品純化與循環再利用及綠色能源之開發建置 土地開發及商辦、住宅、飯店之營造興建 OPP、PVC、PE、汽車線束、雷射切割及特殊膠帶之產銷
上市日期	2008/01/21
產業類別	塑膠工業

股價資訊



日期	收盤價	成交股數	日期	收盤價	成交股數	日期	收盤價	成交股數
10/8	19.15	2,003,384	9/20	19.25	11,835,647	9/5	20.45	5,453,103
10/7	19.55	3,689,549	9/19	20.05	3,204,748	9/4	20.35	6,757,480
10/4	18.95	2,369,958	9/18	19.9	2,398,706	9/3	21.0	7,176,933
10/1	19.05	1,992,665	9/16	20.0	2,641,416	9/2	21.2	20,489,443
9/30	19.25	1,271,429	9/13	19.9	2,972,916	8/30	20.95	18,048,240
9/27	19.3	1,919,887	9/12	19.85	3,007,607	8/29	19.5	2,077,462
9/26	19.1	1,839,855	9/11	19.7	1,825,036	8/28	19.65	1,264,208
9/25	19.25	2,270,439	9/10	19.65	6,466,375	8/27	19.85	1,316,761
9/24	19.15	2,809,642	9/9	20.15	5,257,261	8/26	19.55	2,166,369
9/23	19.15	4,598,104	9/6	20.6	3,349,145	8/23	19.6	2,557,024

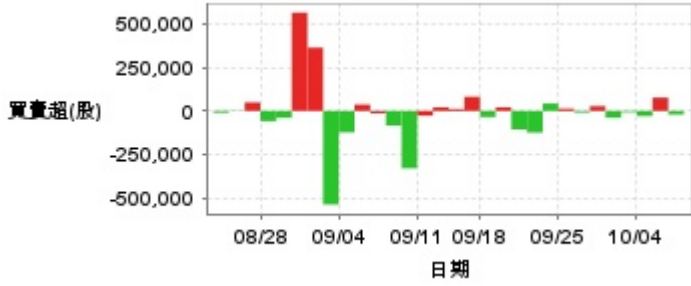
投信買賣超



外資及陸資買賣超

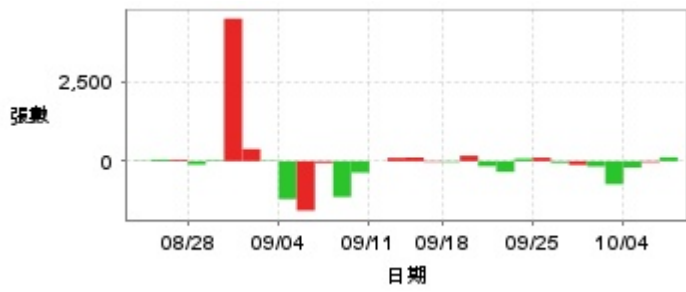


自營商買賣超

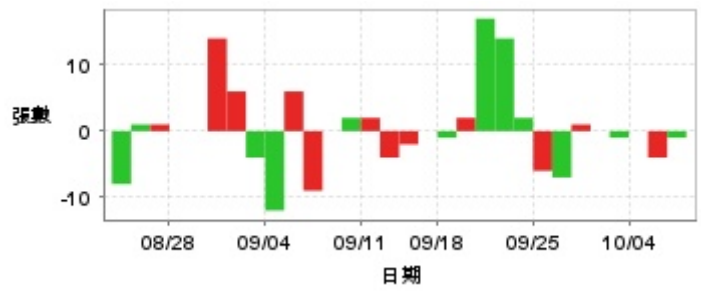


日期	投信買(+)/賣(-)超	自營商買(+)/賣(-)超	外資及陸資買(+)/賣(-)超	日期	投信買(+)/賣(-)超	自營商買(+)/賣(-)超	外資及陸資買(+)/賣(-)超
10/8	0	-20,874	-962,000	9/12	0	+21,000	-1,329,000
10/7	0	+76,441	+1,796,000	9/11	0	-27,493	-523,000
10/4	0	-29,765	-1,194,000	9/10	0	-329,373	-2,523,000
10/1	-2,000	-6,955	-951,318	9/9	0	-83,879	-572,000
9/30	0	-39,208	-385,000	9/6	-6,000	-13,565	-894,000
9/27	+10,000	+27,600	+321,000	9/5	-22,000	+36,274	+771,000
9/26	+1,000	-9,368	-543,000	9/4	0	-123,134	+104,001
9/25	+3,000	+12,999	-348,000	9/3	0	-537,221	+238,000
9/24	0	+42,258	-1,264,048	9/2	0	+363,000	-1,222,000
9/23	0	-124,369	+392,000	8/30	+1,000	+564,084	+4,409,951
9/20	+2,000	-106,225	-5,187,000	8/29	0	-39,585	-561,000
9/19	0	+21,046	-651,000	8/28	0	-58,723	-405,000
9/18	+2,000	-35,201	-619,000	8/27	0	+49,000	+27,000
9/16	0	+81,420	+253,000	8/26	0	+2,000	-238,000
9/13	0	+10,800	-1,011,000	8/23	0	-10,100	-1,015,000

融資



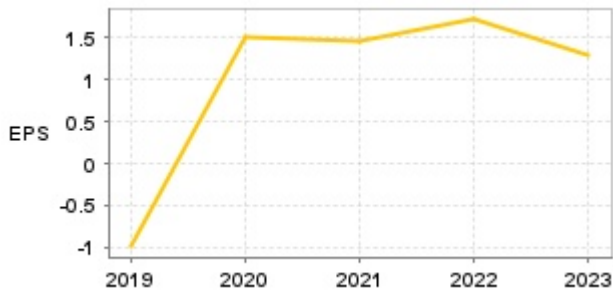
融券



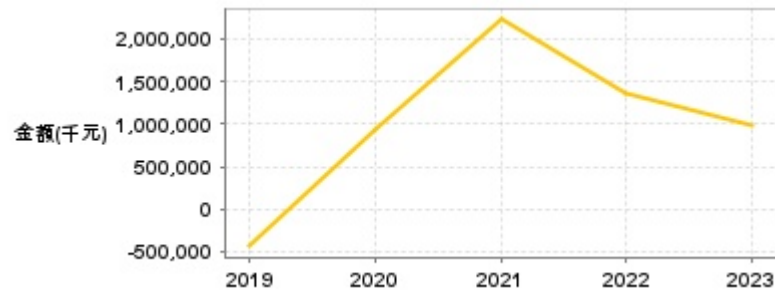
日期	融資張數	融券張數	日期	融資張數	融券張數	日期	融資張數	融券張數
10/8	+122	-1	9/20	-160	+17	9/5	-1,547	+6
10/7	-35	-4	9/19	+169	+2	9/4	-1,190	-12
10/4	-203	0	9/18	-31	-1	9/3	+19	-4
10/1	-723	-1	9/16	-25	0	9/2	+381	+6
9/30	-168	0	9/13	+114	-2	8/30	+4,465	+14
9/27	-117	+1	9/12	+102	-4	8/29	+28	0
9/26	-53	-7	9/11	+1	+2	8/28	-107	0
9/25	+108	-6	9/10	-359	+2	8/27	+41	+1
9/24	+80	+2	9/9	-1,121	0	8/26	+47	+1
9/23	-336	+14	9/6	-54	-9	8/23	+14	-8

公司財務資訊彙整

每股盈餘

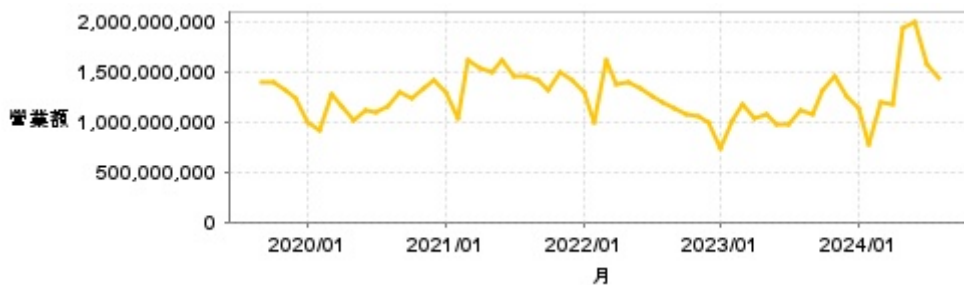


繼續營業單位稅前淨利



年度	第一季		半年度		前三季		全年度	
	每股盈餘	繼續營業單位稅前淨利(千元)	每股盈餘	繼續營業單位稅前淨利(千元)	每股盈餘	繼續營業單位稅前淨利(千元)	每股盈餘	繼續營業單位稅前淨利(千元)
2024年	0.30	246,364	1.02	828,356	-	-	-	-
2023年	0.15	127,972	0.56	461,373	0.94	759,051	1.30	995,385
2022年	0.56	430,860	0.89	849,097	1.31	1,276,863	1.72	1,364,804
2021年	1.83	1,119,109	2.62	1,593,718	1.27	1,987,335	1.47	2,230,465
2020年	-0.34	-150,511	0.30	240,689	2.27	1,371,125	1.51	943,119
2019年	0.17	113,738	0.08	139,776	0.08	188,686	-0.99	-441,175

月營收



月	營收	月	營收	月	營收	月	營收	月	營收
2024/08	1,445,593,000	2023/08	1,117,797,000	2022/08	1,189,836,000	2021/08	1,464,255,000	2020/08	1,156,332,000
2024/07	1,583,736,000	2023/07	970,359,000	2022/07	1,253,875,000	2021/07	1,465,457,000	2020/07	1,103,473,000
2024/06	2,009,236,000	2023/06	982,071,000	2022/06	1,331,954,000	2021/06	1,620,354,000	2020/06	1,111,835,000
2024/05	1,947,182,000	2023/05	1,079,925,000	2022/05	1,407,701,000	2021/05	1,488,094,000	2020/05	1,009,828,000
2024/04	1,170,078,000	2023/04	1,043,274,000	2022/04	1,373,782,000	2021/04	1,537,466,000	2020/04	1,150,138,000
2024/03	1,196,080,000	2023/03	1,180,851,000	2022/03	1,608,404,000	2021/03	1,624,079,000	2020/03	1,268,994,000
2024/02	769,012,000	2023/02	1,023,025,000	2022/02	988,431,000	2021/02	1,036,147,000	2020/02	913,004,000
2024/01	1,142,898,000	2023/01	744,969,000	2022/01	1,294,378,000	2021/01	1,288,713,000	2020/01	999,485,000
2023/12	1,247,556,000	2022/12	988,803,000	2021/12	1,427,390,000	2020/12	1,413,578,000	2019/12	1,246,172,000
2023/11	1,466,160,000	2022/11	1,052,260,000	2021/11	1,500,995,000	2020/11	1,330,385,000	2019/11	1,320,334,000
2023/10	1,309,994,000	2022/10	1,067,287,000	2021/10	1,325,097,000	2020/10	1,244,703,000	2019/10	1,396,588,000
2023/09	1,076,933,000	2022/09	1,127,995,000	2021/09	1,414,033,000	2020/09	1,293,307,000	2019/09	1,398,003,000

本益比



日期	本益比	日期	本益比	日期	本益比
10/8	11.13	9/20	11.19	9/5	11.89
10/7	11.37	9/19	11.66	9/4	11.83
10/4	11.02	9/18	11.57	9/3	12.21
10/1	11.08	9/16	11.63	9/2	12.33
9/30	11.19	9/13	11.57	8/30	12.18
9/27	11.22	9/12	11.54	8/29	11.34
9/26	11.10	9/11	11.45	8/28	11.42
9/25	11.19	9/10	11.42	8/27	11.54
9/24	11.13	9/9	11.72	8/26	11.37
9/23	11.13	9/6	11.98	8/23	11.40

重大訊息

(詳細請參考 [MOPS](#) 網站)

主旨	發表時間
▶本公司受邀參加國泰證券舉辦之線上法人說明會	2024/08/26 15:02:34
▶公告本公司民國113年度第二季合併財務報告業經董事會決議通過	2024/08/09 15:02:41
▶公告民國113年度第二季合併財務報告之董事會決議日期	2024/08/01 15:58:04
▶代子公司公告大陸地區投資事業海外投資架構調整	2024/07/31 15:53:24
▶公告本公司處分有價證券	2024/07/09 16:23:26

配股配息

股利年度	股東會日期	期別	現金股利(元/股)	盈餘配股(元/股)
112	-	112	1.00000	0.00000
111	-	111	1.00000	0.00000
110	-	110	1.00000	0.00000
109	2021/06/23	109	0.62000	0.62000
108	-	108	0.00000	0.00000