

生技醫療業

49.75 ▼ 0.15 最高50.0 | 最低
49.1

【+/-/X表示漲/跌/不比價】

公司基本資料

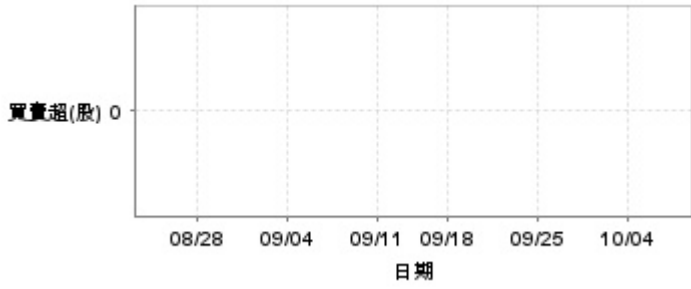
公司名稱	佐登妮絲集團股份有限公司
公司發言人	陳佳琦
公司網址	http://www.jourdeness.com
實收資本額	新台幣 609,497,170
主要經營業務	美容美體產品 美容美體SPA課程
上市日期	2015/10/21
產業類別	生技醫療業

股價資訊

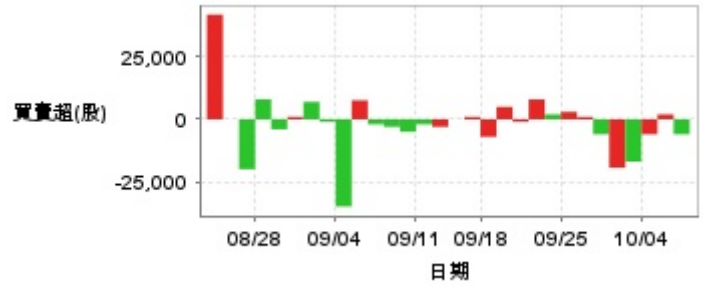


日期	收盤價	成交股數	日期	收盤價	成交股數	日期	收盤價	成交股數
10/8	49.75	33,123	9/20	47.25	37,905	9/5	47.5	71,346
10/7	49.9	39,381	9/19	47.1	24,086	9/4	47.15	86,891
10/4	49.85	28,097	9/18	46.9	24,244	9/3	48.6	34,173
10/1	49.3	91,009	9/16	46.8	8,673	9/2	48.8	80,669
9/30	50.1	226,300	9/13	46.7	15,930	8/30	49.2	31,690
9/27	47.95	34,454	9/12	46.75	12,118	8/29	49.0	30,472
9/26	47.95	21,158	9/11	46.5	40,194	8/28	49.0	67,056
9/25	47.5	16,229	9/10	46.5	34,264	8/27	49.15	67,827
9/24	47.3	41,664	9/9	46.75	48,448	8/26	49.5	59,281
9/23	47.35	44,864	9/6	47.2	26,353	8/23	49.75	205,276

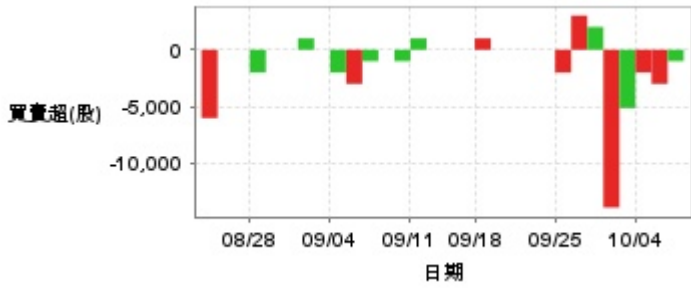
投信買賣超



外資及陸資買賣超

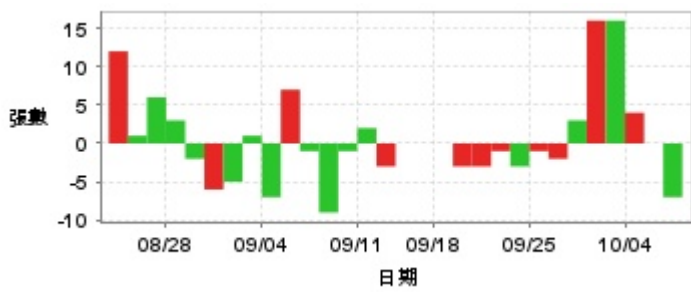


自營商買賣超



日期	投信買(+)/賣(-)超	自營商買(+)/賣(-)超	外資及陸資買(+)/賣(-)超	日期	投信買(+)/賣(-)超	自營商買(+)/賣(-)超	外資及陸資買(+)/賣(-)超
10/8	0	-1,000	-6,000	9/12	0	0	-3,000
10/7	0	-3,000	+2,000	9/11	0	+1,000	-2,000
10/4	0	-2,000	-6,000	9/10	0	-1,000	-5,000
10/1	0	-5,128	-16,970	9/9	0	0	-3,000
9/30	0	-13,872	-19,400	9/6	0	-1,000	-2,000
9/27	0	+2,000	-6,000	9/5	0	-3,000	+7,634
9/26	0	+3,000	+1,000	9/4	0	-2,000	-34,970
9/25	0	-2,006	+3,000	9/3	0	0	-1,000
9/24	0	+1	+2,000	9/2	0	+1,000	+7,000
9/23	0	0	+8,000	8/30	0	0	+1,011
9/20	0	0	-1,000	8/29	0	0	-4,000
9/19	0	0	+5,000	8/28	0	-2,000	+8,000
9/18	0	+1,000	-7,000	8/27	0	0	-20,000
9/16	0	0	+1,000	8/26	0	0	0
9/13	0	0	0	8/23	0	-6,000	+42,011

融資



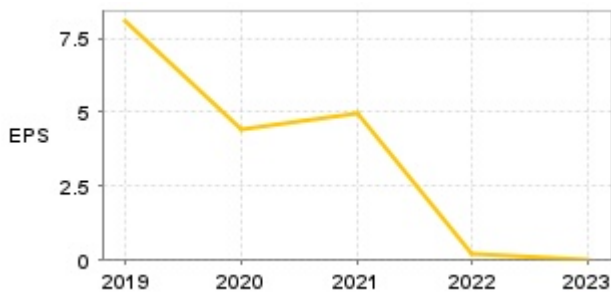
融券



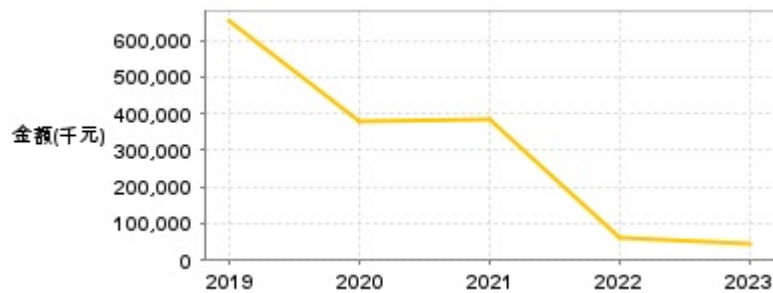
日期	融資張數	融券張數	日期	融資張數	融券張數	日期	融資張數	融券張數
10/8	-7	0	9/20	-3	0	9/5	+7	0
10/7	0	+1	9/19	-3	0	9/4	-7	0
10/4	+4	+1	9/18	0	0	9/3	+1	0
10/1	+16	-3	9/16	0	0	9/2	-5	+2
9/30	+16	+4	9/13	0	0	8/30	-6	0
9/27	+3	0	9/12	-3	0	8/29	-2	0
9/26	-2	0	9/11	+2	-2	8/28	+3	0
9/25	-1	0	9/10	-1	-1	8/27	+6	-4
9/24	-3	0	9/9	-9	-2	8/26	+1	0
9/23	-1	0	9/6	-1	0	8/23	+12	0

公司財務資訊彙整

每股盈餘

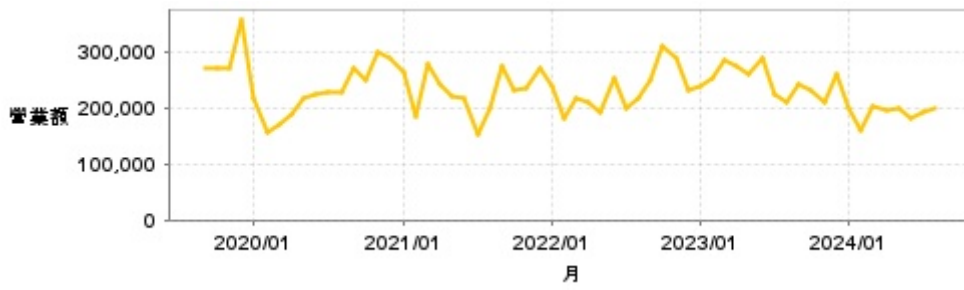


繼續營業單位稅前淨利



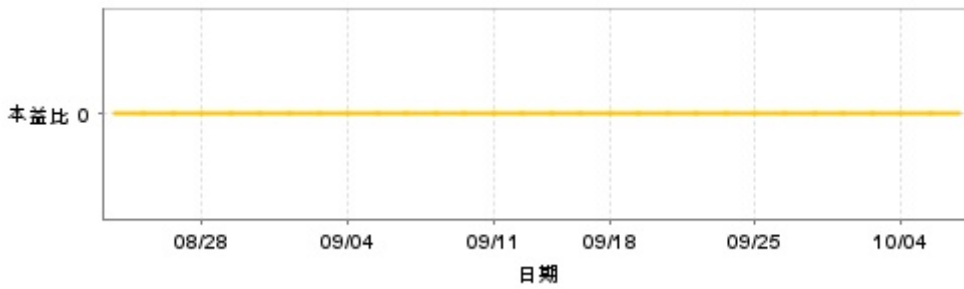
年度	第一季		半年度		前三季		全年度	
	每股盈餘	繼續營業單位稅前淨利(千元)	每股盈餘	繼續營業單位稅前淨利(千元)	每股盈餘	繼續營業單位稅前淨利(千元)	每股盈餘	繼續營業單位稅前淨利(千元)
2024年	-1.52	-66,687	-2.66	-134,675	-	-	-	-
2023年	0.09	31,309	0.87	89,355	0.17	52,231	0	44,612
2022年	0.16	32,650	0.75	81,819	0.51	82,901	0.24	58,384
2021年	1.22	102,966	2.79	201,920	3.41	255,403	4.98	382,997
2020年	-0.26	-14,102	0.64	66,931	2.10	197,814	4.41	377,119
2019年	1.17	93,829	3.78	298,041	5.30	440,027	8.05	650,884

月營收



月	營收	月	營收	月	營收	月	營收	月	營收
2024/08	200,286	2023/08	210,039	2022/08	216,035	2021/08	200,045	2020/08	227,279
2024/07	192,141	2023/07	225,041	2022/07	200,064	2021/07	154,245	2020/07	226,254
2024/06	182,373	2023/06	287,031	2022/06	253,805	2021/06	216,093	2020/06	225,262
2024/05	199,402	2023/05	260,383	2022/05	192,272	2021/05	219,619	2020/05	216,919
2024/04	194,245	2023/04	274,194	2022/04	210,698	2021/04	241,004	2020/04	187,004
2024/03	201,788	2023/03	286,042	2022/03	218,170	2021/03	278,574	2020/03	169,176
2024/02	158,986	2023/02	251,836	2022/02	182,020	2021/02	185,454	2020/02	157,079
2024/01	200,942	2023/01	237,766	2022/01	237,034	2021/01	265,276	2020/01	216,029
2023/12	260,965	2022/12	231,331	2021/12	270,270	2020/12	286,912	2019/12	358,239
2023/11	209,148	2022/11	289,155	2021/11	235,099	2020/11	300,108	2019/11	271,775
2023/10	231,439	2022/10	310,537	2021/10	231,190	2020/10	250,780	2019/10	270,632
2023/09	242,168	2022/09	250,909	2021/09	273,463	2020/09	269,073	2019/09	270,202

本益比



日期	本益比	日期	本益比	日期	本益比
10/8	0.00	9/20	0.00	9/5	0.00
10/7	0.00	9/19	0.00	9/4	0.00
10/4	0.00	9/18	0.00	9/3	0.00
10/1	0.00	9/16	0.00	9/2	0.00
9/30	0.00	9/13	0.00	8/30	0.00
9/27	0.00	9/12	0.00	8/29	0.00
9/26	0.00	9/11	0.00	8/28	0.00
9/25	0.00	9/10	0.00	8/27	0.00
9/24	0.00	9/9	0.00	8/26	0.00
9/23	0.00	9/6	0.00	8/23	0.00

重大訊息

(詳細請參考 [MOPS](#) 網站)

主旨	發表時間
▶代子公司佐登妮絲國際股份有限公司依公開發行 公司資金貸與及背書保證處理準則第二十二條第一項第一款之規定公告	2024/10/08 16:52:29
▶代子公司佐登妮絲國際股份有限公司依公開發行 公司資金貸與及背書保證處理準則第二十二條第一項第二款及第三款之規定公告	2024/10/08 16:53:07
▶公告本公司董事會決議買回本公司股份	2024/10/08 16:59:56
▶代子公司佐登妮絲國際股份有限公司依公開發行 公司資金貸與及背書保證處理準則第二十二條第一項第二款及第三款之規定公告	2024/08/22 16:00:45
▶代子公司佐登妮絲國際股份有限公司依公開發行 公司資金貸與及背書保證處理準則第二十二條第一項第一款之規定公告	2024/08/22 15:55:43

配股配息

股利年度	股東會日期	期別	現金股利(元/股)	盈餘配股(元/股)
112	-	112	1.00000	0.00000
111	-	111	1.00000	0.00000
110	-	110	3.50000	0.00000
109	-	109	2.00000	0.00000
108	2020/06/18	108	4.00000	0.00000