

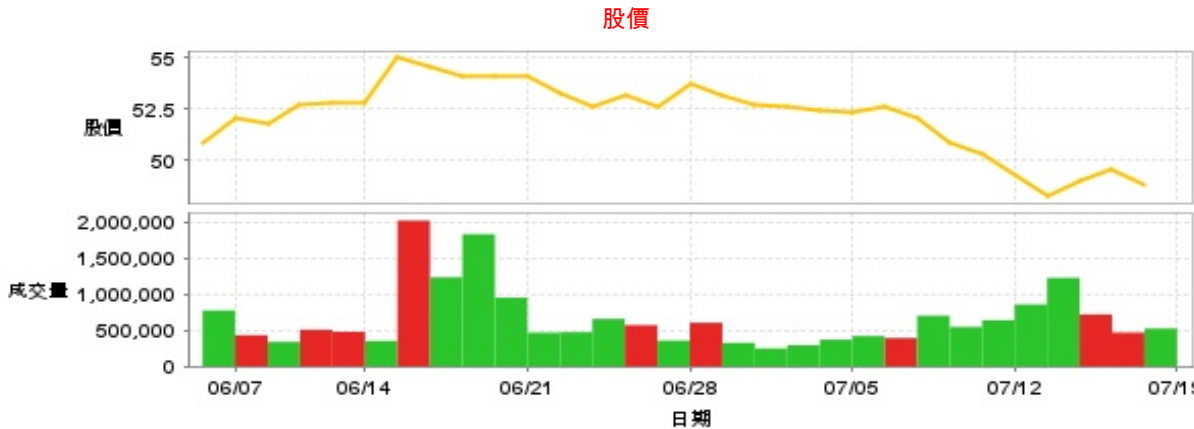
生技醫療業

48.8 ▼ 0.75 最高49.55 | 最低 48.7 【+/-/X表示漲/跌/不比價】

公司基本資料

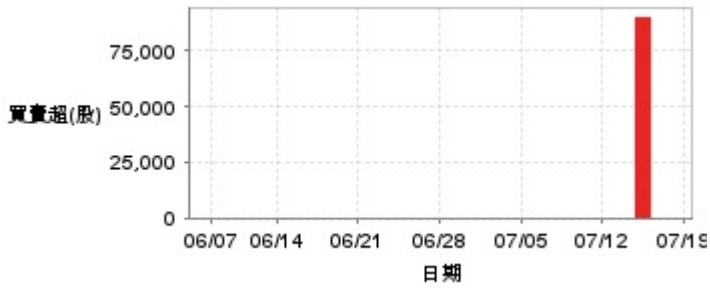
公司名稱	承業生醫投資控股股份有限公司
公司發言人	李明倫
公司網址	www.chcg.com
實收資本額	新台幣 1,667,555,980
主要經營業務	放射腫瘤、神經科學、影像醫學、眼科及外科/手術等儀器設備銷售 維修保養、出租及其相關零配件、耗材之銷售及藥品銷售 一般投資業
上市日期	2012/10/24
產業類別	生技醫療業

股價資訊



日期	收盤價	成交股數	日期	收盤價	成交股數	日期	收盤價	成交股數
7/18	48.8	525,247	7/4	52.4	370,406	6/20	54.1	951,569
7/17	49.55	468,736	7/3	52.6	294,230	6/19	54.1	1,831,145
7/16	49.0	720,336	7/2	52.7	249,860	6/18	54.6	1,234,451
7/15	48.25	1,227,178	7/1	53.2	327,469	6/17	55.0	2,019,960
7/12	49.3	858,867	6/28	53.7	605,586	6/14	52.8	354,068
7/11	50.3	641,873	6/27	52.6	357,994	6/13	52.8	478,870
7/10	50.9	547,243	6/26	53.2	572,517	6/12	52.7	508,178
7/9	52.1	703,065	6/25	52.6	658,810	6/11	51.8	340,688
7/8	52.6	393,668	6/24	53.3	474,477	6/7	52.1	432,951
7/5	52.3	421,255	6/21	54.1	467,831	6/6	50.9	775,740

投信買賣超



外資及陸資買賣超



自營商買賣超



日期	投信買(+)/賣(-)超	自營商買(+)/賣(-)超	外資及陸資買(+)/賣(-)超	日期	投信買(+)/賣(-)超	自營商買(+)/賣(-)超	外資及陸資買(+)/賣(-)超
7/18	0	-14,302	-216,000	6/27	0	+9,358	-92,000
7/17	0	+17,074	+108,000	6/26	0	+80,000	+109,000
7/16	+90,000	-4,000	-119,000	6/25	0	-8,343	+145,000
7/15	0	-11,040	-176,000	6/24	0	+4,695	-9,000
7/12	0	-70,760	-82,000	6/21	0	-300	-60,000
7/11	0	-19,770	-104,000	6/20	0	+8,215	+172,000
7/10	0	-5,000	+49,000	6/19	0	+16,364	-93,000
7/9	0	-15,508	-4,000	6/18	0	-1,000	-61,000
7/8	0	-18,222	-9,000	6/17	0	+19,841	+383,000
7/5	0	+15,000	+57,000	6/14	0	0	+22,000
7/4	0	-2,205	-68,000	6/13	0	-5,000	+85,000
7/3	0	-11,000	+53,000	6/12	0	+15,000	+130,000
7/2	0	-1,409	-32,000	6/11	0	-6,309	-5,000
7/1	0	+2,000	-62,000	6/7	0	-10,000	+140,000
6/28	0	+4,000	+126,000	6/6	0	-4,110	+57,000

融資



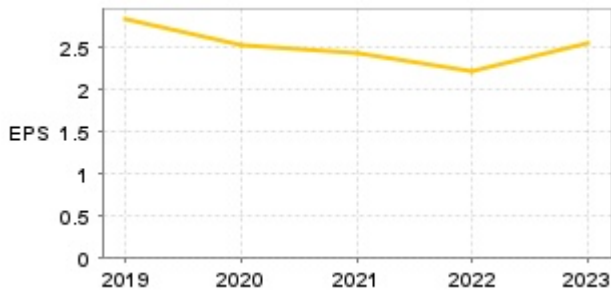
融券



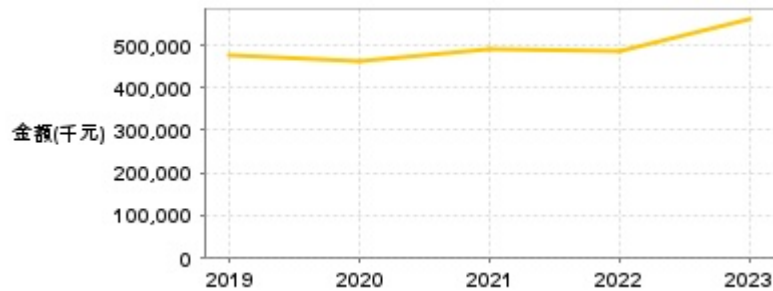
日期	融資張數	融券張數	日期	融資張數	融券張數	日期	融資張數	融券張數
7/18	+83	0	7/4	-67	-3	6/20	-38	0
7/17	-38	0	7/3	-22	0	6/19	-109	0
7/16	+102	-2	7/2	-13	0	6/18	+56	0
7/15	+82	+6	7/1	-22	0	6/17	+68	0
7/12	+6	+17	6/28	+65	0	6/14	+6	0
7/11	+7	+11	6/27	-55	0	6/13	+41	0
7/10	-58	+25	6/26	-26	0	6/12	-68	-1
7/9	-66	0	6/25	-20	0	6/11	+6	0
7/8	-115	0	6/24	-10	0	6/7	+1	+1
7/5	-95	0	6/21	+10	-9	6/6	+67	0

公司財務資訊彙整

每股盈餘

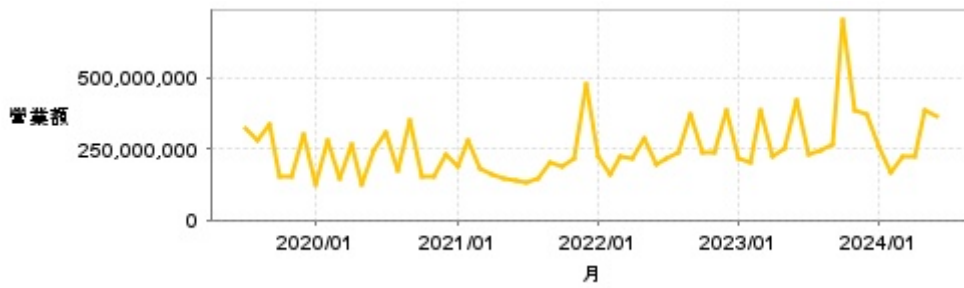


繼續營業單位稅前淨利



年度	第一季		半年度		前三季		全年度	
	每股盈餘	繼續營業單位稅前淨利(千元)	每股盈餘	繼續營業單位稅前淨利(千元)	每股盈餘	繼續營業單位稅前淨利(千元)	每股盈餘	繼續營業單位稅前淨利(千元)
2024年	0.01	13,575	-	-	-	-	-	-
2023年	0.49	109,211	1.07	241,176	1.33	301,557	2.55	559,430
2022年	0.37	102,979	1.06	233,173	1.69	370,793	2.21	483,835
2021年	0.67	142,400	1.14	230,911	1.57	317,727	2.43	491,069
2020年	0.51	95,343	1.15	207,320	2.24	402,097	2.53	463,996
2019年	0.43	75,853	1.18	207,567	2.28	398,636	2.83	476,593

月營收



月	營收	月	營收	月	營收	月	營收	月	營收
2024/06	364,031,000	2023/06	416,553,000	2022/06	191,247,000	2021/06	141,842,000	2020/06	244,227,000
2024/05	385,392,000	2023/05	247,672,000	2022/05	282,544,000	2021/05	142,630,000	2020/05	125,004,000
2024/04	219,287,000	2023/04	221,929,000	2022/04	218,442,000	2021/04	158,515,000	2020/04	263,534,000
2024/03	222,382,000	2023/03	386,862,000	2022/03	225,613,000	2021/03	179,481,000	2020/03	148,190,000
2024/02	167,328,000	2023/02	198,428,000	2022/02	160,945,000	2021/02	275,764,000	2020/02	281,268,000
2024/01	257,653,000	2023/01	215,020,000	2022/01	219,627,000	2021/01	185,814,000	2020/01	125,594,000
2023/12	367,911,000	2022/12	383,833,000	2021/12	475,310,000	2020/12	226,715,000	2019/12	301,403,000
2023/11	381,491,000	2022/11	237,138,000	2021/11	216,962,000	2020/11	153,543,000	2019/11	155,010,000
2023/10	703,607,000	2022/10	237,549,000	2021/10	185,963,000	2020/10	154,413,000	2019/10	153,667,000
2023/09	266,943,000	2022/09	367,725,000	2021/09	202,122,000	2020/09	349,580,000	2019/09	338,365,000
2023/08	243,833,000	2022/08	233,463,000	2021/08	145,042,000	2020/08	176,158,000	2019/08	279,806,000
2023/07	226,888,000	2022/07	216,226,000	2021/07	131,802,000	2020/07	306,437,000	2019/07	324,189,000

本益比



日期	本益比	日期	本益比	日期	本益比
7/18	23.80	7/4	25.56	6/20	26.39
7/17	24.17	7/3	25.66	6/19	26.39
7/16	23.90	7/2	25.71	6/18	26.63
7/15	23.54	7/1	25.95	6/17	26.83
7/12	24.05	6/28	26.20	6/14	25.76
7/11	24.54	6/27	25.66	6/13	25.76
7/10	24.83	6/26	25.95	6/12	25.71
7/9	25.41	6/25	25.66	6/11	25.27
7/8	25.66	6/24	26.00	6/7	25.41
7/5	25.51	6/21	26.39	6/6	24.83

重大訊息

(詳細請參考 [MOPS](#) 網站)

主旨	發表時間
▶代重要子公司富康活力醫藥(股)公司公告處分 (轉租)使用權資產予關係人	2024/07/01 19:37:32
▶代重要子公司富康活力醫藥(股)公司公告處分 (轉租)使用權資產予關係人	2024/07/01 19:37:32
▶公告本公司調整現金股利配息率	2024/06/24 17:34:19
▶代子公司欣安健康事業(股)公司公告股東會決議不分配股利	2024/06/24 17:34:41
▶公告本公司調整現金股利配息率	2024/06/24 17:34:19

配股配息

股利年度	股東會日期	期別	現金股利(元/股)	盈餘配股(元/股)
112	-	112	2.01000	0.00000
111	-	111	2.01000	0.00000
110	-	110	2.01100	0.00000
109	-	109	2.01000	0.00000
108	-	108	1.99670	0.00000