

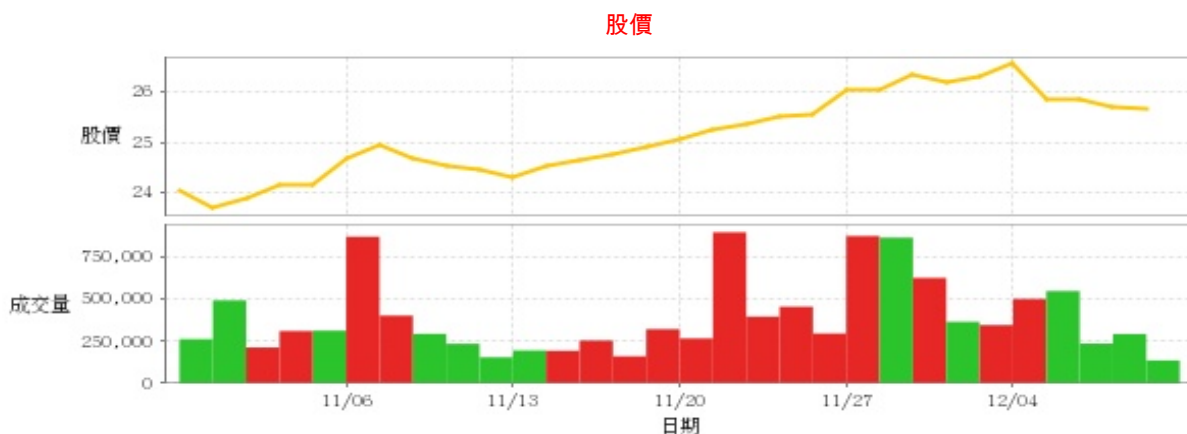
生技醫療業

25.65 ▼ 0.05 最高25.8 | 最低25.65 【+/-/X表示漲/跌/不比價】

## 公司基本資料

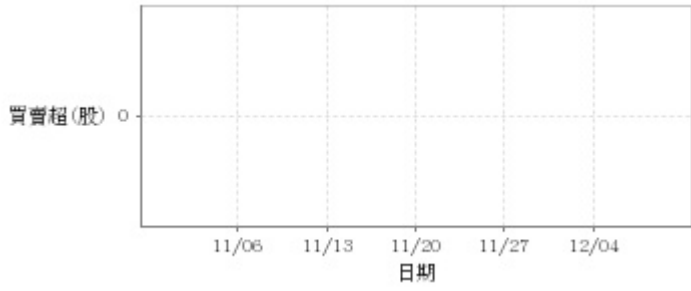
公司名稱	訊映光電股份有限公司
公司發言人	侯奇政
公司網址	http://www.okbiotech.com
實收資本額	新台幣 1,409,088,930
主要經營業務	醫療器材製造業 醫療器材設備業 醫療器材零售業
上市日期	2017/12/05
產業類別	生技醫療業

## 股價資訊

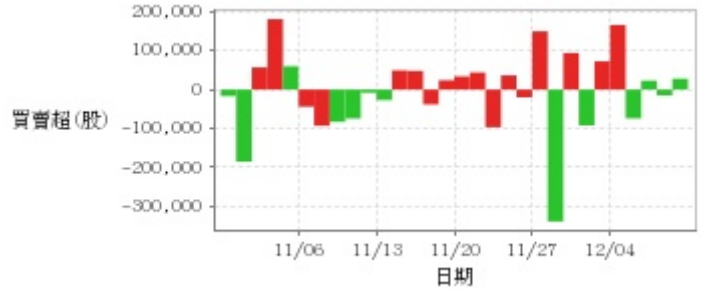


日期	收盤價	成交股數	日期	收盤價	成交股數	日期	收盤價	成交股數
12/8	25.65	136,612	11/24	25.55	296,752	11/10	24.45	154,940
12/7	25.7	293,007	11/23	25.5	456,276	11/9	24.55	235,207
12/6	25.85	236,308	11/22	25.35	397,096	11/8	24.7	294,521
12/5	25.85	549,342	11/21	25.25	898,780	11/7	24.95	403,109
12/4	26.55	502,253	11/20	25.05	267,165	11/6	24.7	872,426
12/1	26.3	346,532	11/17	24.9	322,584	11/3	24.15	313,532
11/30	26.2	366,211	11/16	24.75	161,235	11/2	24.15	311,467
11/29	26.35	627,378	11/15	24.65	254,972	11/1	23.9	213,443
11/28	26.05	867,013	11/14	24.55	193,705	10/31	23.7	493,644
11/27	26.05	876,606	11/13	24.3	195,697	10/30	24.05	263,025

投信買賣超



外資及陸資買賣超

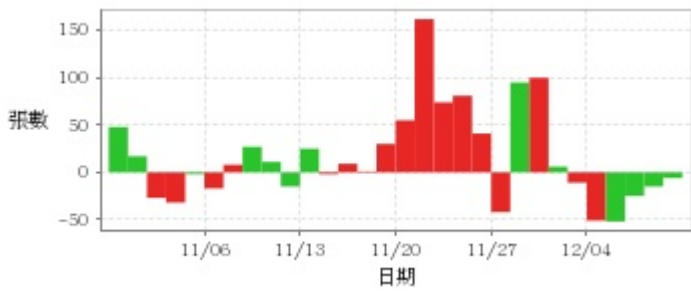


自營商買賣超

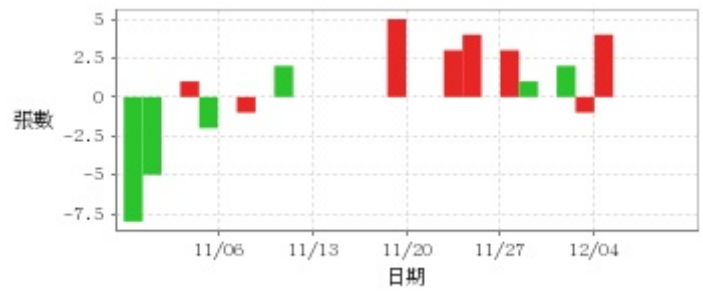


日期	投信買(+)/賣(-)超	自營商買(+)/賣(-)超	外資及陸資買(+) )/賣(-)超	日期	投信買(+)/賣(-)超	自營商買(+)/賣(-) )超	外資及陸資買(+) )/賣(-)超
12/8	0	0	+28,000	11/17	0	0	+24,000
12/7	0	0	-14,999	11/16	0	0	-38,000
12/6	0	0	+23,000	11/15	0	+10,000	+48,000
12/5	0	+2,000	-74,000	11/14	0	+5,000	+49,306
12/4	0	0	+166,000	11/13	0	+969	-27,000
12/1	0	-1,000	+72,634	11/10	0	-1,000	-8,000
11/30	0	0	-92,000	11/9	0	0	-74,290
11/29	0	+1,000	+94,000	11/8	0	0	-83,000
11/28	0	+2,000	-339,000	11/7	0	-1,000	-93,000
11/27	0	0	+149,714	11/6	0	+1,000	-44,000
11/24	0	0	-20,000	11/3	0	0	+59,979
11/23	0	-1,000	+36,547	11/2	0	0	+181,000
11/22	0	0	-96,781	11/1	0	-1,000	+57,077
11/21	0	0	+44,000	10/31	0	+1,000	-185,433
11/20	0	0	+33,898	10/30	0	+1,000	-16,587

融資



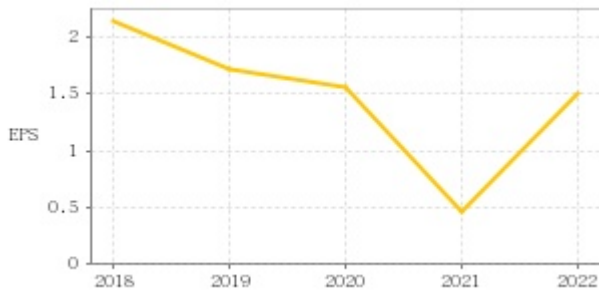
融券



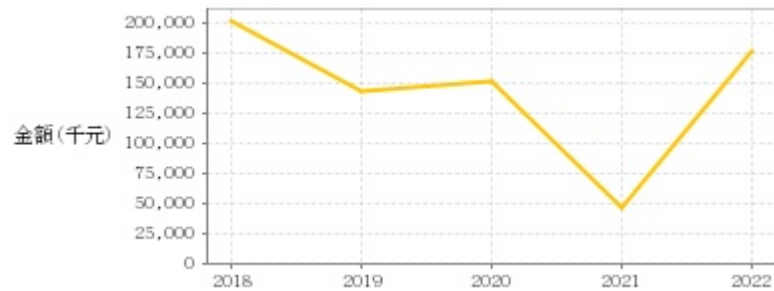
日期	融資張數	融券張數	日期	融資張數	融券張數	日期	融資張數	融券張數
12/8	-6	0	11/24	+41	0	11/10	-15	0
12/7	-15	0	11/23	+81	+4	11/9	+11	+2
12/6	-25	0	11/22	+74	+3	11/8	+27	0
12/5	-52	0	11/21	+162	0	11/7	+8	-1
12/4	-51	+4	11/20	+55	0	11/6	-17	0
12/1	-11	-1	11/17	+30	+5	11/3	-2	-2
11/30	+6	+2	11/16	+1	0	11/2	-32	+1
11/29	+100	0	11/15	+9	0	11/1	-27	0
11/28	+95	+1	11/14	-2	0	10/31	+17	-5
11/27	-42	+3	11/13	+25	0	10/30	+48	-8

## 公司財務資訊彙整

每股盈餘

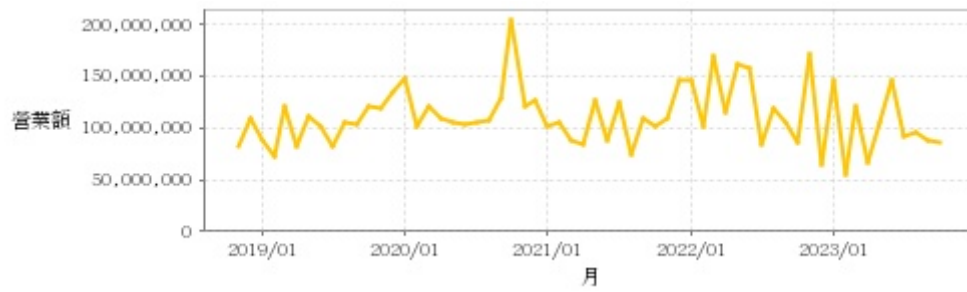


繼續營業單位稅前淨利



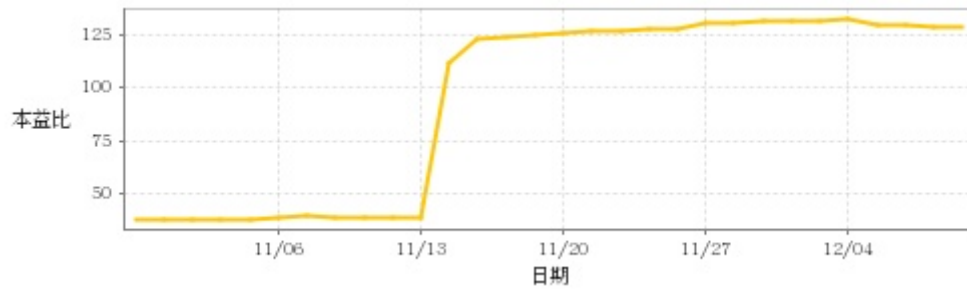
年度	第一季		半年度		前三季		全年度	
	每股盈餘	繼續營業單位稅前淨利(千元)	每股盈餘	繼續營業單位稅前淨利(千元)	每股盈餘	繼續營業單位稅前淨利(千元)	每股盈餘	繼續營業單位稅前淨利(千元)
2023年	0.18	22,340	0.30	45,532	0.27	45,260	-	-
2022年	0.52	58,040	1.09	127,299	1.57	181,915	1.51	175,594
2021年	0.32	34,834	0.31	33,060	0.48	48,873	0.46	46,140
2020年	0.61	58,856	0.88	89,666	1.17	114,203	1.56	151,656
2019年	0.39	34,697	0.74	62,747	1.27	108,001	1.71	143,378
2018年	0.59	54,677	0.94	95,754	1.61	151,657	2.15	201,595

### 月營收



月	營收	月	營收	月	營收	月	營收	月	營收
2023/10	86,110,000	2022/10	85,666,000	2021/10	100,972,000	2020/10	205,049,000	2019/10	120,663,000
2023/09	87,279,000	2022/09	105,665,000	2021/09	108,962,000	2020/09	129,401,000	2019/09	103,968,000
2023/08	96,208,000	2022/08	118,701,000	2021/08	74,287,000	2020/08	107,176,000	2019/08	104,753,000
2023/07	92,213,000	2022/07	84,005,000	2021/07	125,842,000	2020/07	105,346,000	2019/07	82,393,000
2023/06	147,055,000	2022/06	157,787,000	2021/06	88,984,000	2020/06	104,273,000	2019/06	101,019,000
2023/05	105,662,000	2022/05	162,245,000	2021/05	126,531,000	2020/05	104,787,000	2019/05	110,507,000
2023/04	66,672,000	2022/04	115,861,000	2021/04	84,995,000	2020/04	110,169,000	2019/04	81,757,000
2023/03	120,322,000	2022/03	170,372,000	2021/03	88,240,000	2020/03	121,803,000	2019/03	120,887,000
2023/02	54,763,000	2022/02	101,142,000	2021/02	106,005,000	2020/02	101,439,000	2019/02	72,125,000
2023/01	145,946,000	2022/01	145,615,000	2021/01	101,700,000	2020/01	147,616,000	2019/01	88,914,000
2022/12	65,113,000	2021/12	147,082,000	2020/12	126,795,000	2019/12	134,622,000	2018/12	108,612,000
2022/11	171,351,000	2021/11	109,778,000	2020/11	120,532,000	2019/11	118,386,000	2018/11	81,789,000

### 本益比



日期	本益比	日期	本益比	日期	本益比
12/8	128.25	11/24	127.75	11/10	38.81
12/7	128.50	11/23	127.50	11/9	38.97
12/6	129.25	11/22	126.75	11/8	39.21
12/5	129.25	11/21	126.25	11/7	39.60
12/4	132.75	11/20	125.25	11/6	39.21
12/1	131.50	11/17	124.50	11/3	38.33
11/30	131.00	11/16	123.75	11/2	38.33
11/29	131.75	11/15	123.25	11/1	37.94
11/28	130.25	11/14	111.59	10/31	37.62
11/27	130.25	11/13	38.57	10/30	38.17

## 重大訊息

(詳細請參考 [MOPS](#) 網站)

主旨	發表時間
▶本公司112年度限制員工權利新股之發行日及發行新股基準日	2023/11/15 14:03:51
▶更正本公司112年第3季iXBRL申報資訊	2023/11/14 18:00:05
▶本公司112年第3季合併財務報告提報董事會	2023/11/10 16:57:16
▶本公司董事會決議修訂112年度限制員工權利新股發行辦法	2023/11/10 17:41:45
▶本公司112年現金增資催繳期間屆滿暨股票發回事宜	2023/10/27 14:32:41

## 配股配息

股利年度	股東會日期	期別	現金股利(元/股)	盈餘配股(元/股)
111	2023/06/12	111	0.00000	1.04370
110	-	110	0.72720	0.00000
109	-	109	1.16800	0.00000
108	2020/05/28	108	1.10000	0.00000
107	2019/05/30	107	2.25000	0.00000