

生技醫療業

47.8 ▲ 0.7 最高48.0 | 最低

【+/-/X表示漲/跌/不比價】

47.2

## 公司基本資料

公司名稱	全宇生技控股有限公司
公司發言人	石景薇
公司網址	www.allcosmos.com
實收資本額	新台幣 640,340,010
主要經營業務	微生物研發及量產 微生物有機複合肥 生化有機複合肥
上市日期	2017/06/08
產業類別	生技醫療業

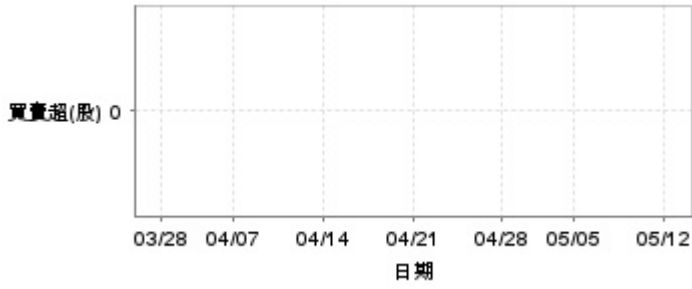
## 股價資訊

股價

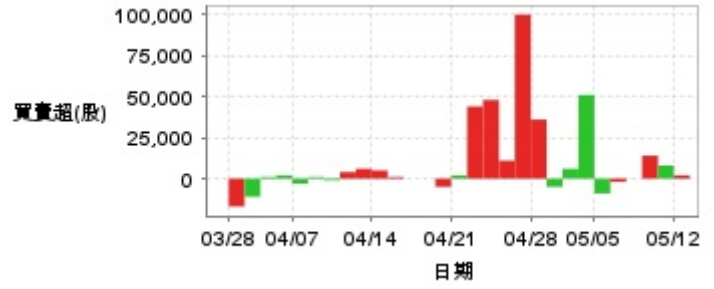


日期	收盤價	成交股數	日期	收盤價	成交股數	日期	收盤價	成交股數
5/12	47.8	9,002	4/25	48.7	266,393	4/11	38.5	36,075
5/9	47.1	17,120	4/24	46.7	142,369	4/10	36.75	33,068
5/8	47.1	27,000	4/23	44.35	247,355	4/9	33.45	51,342
5/7	46.25	4,518	4/22	43.45	117,130	4/8	37.15	69,473
5/6	45.85	37,370	4/21	39.5	7,180	4/7	37.55	70,776
5/5	45.8	21,193	4/18	40.15	19,000	4/2	41.7	11,313
5/2	46.9	59,000	4/17	38.8	5,013	4/1	42.0	26,085
4/30	47.1	24,096	4/16	39.0	15,007	3/31	42.2	19,004
4/29	47.1	67,603	4/15	40.15	32,001	3/28	43.9	43,268
4/28	48.95	130,680	4/14	39.95	38,060	3/27	43.75	3,012

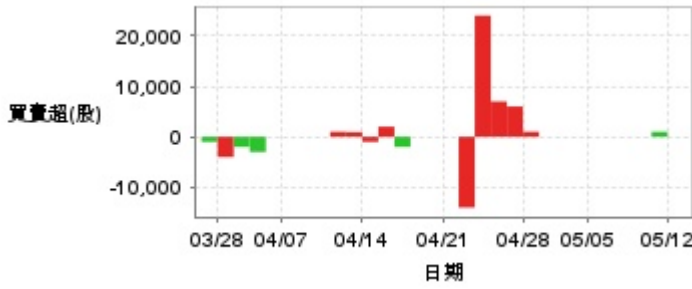
投信買賣超



外資及陸資買賣超

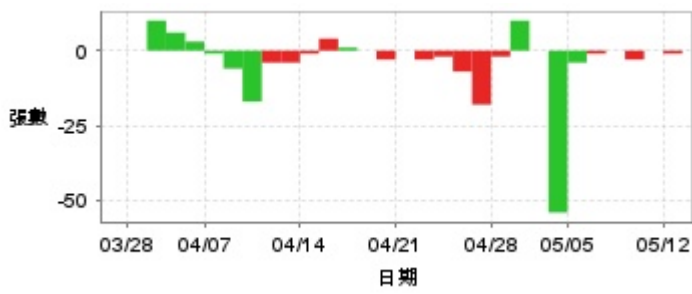


自營商買賣超



日期	投信買(+)/賣(-)超	自營商買(+)/賣(-)超	外資及陸資買(+)/賣(-)超	日期	投信買(+)/賣(-)超	自營商買(+)/賣(-)超	外資及陸資買(+)/賣(-)超
5/12	0	0	+2,000	4/18	0	0	-5,000
5/9	0	+1,000	+8,000	4/17	0	0	0
5/8	0	0	+14,000	4/16	0	-2,000	0
5/7	0	0	+16	4/15	0	+2,000	+1,000
5/6	0	0	-1,995	4/14	0	-1,000	+5,000
5/5	0	0	-9,003	4/11	0	+936	+6,000
5/2	0	0	+51,000	4/10	0	+1,000	+4,000
4/30	0	0	+6,000	4/9	0	0	-1,000
4/29	0	0	-5,018	4/8	0	0	+1,000
4/28	0	+1,000	+36,007	4/7	0	0	-3,000
4/25	0	+6,000	+100,015	4/2	0	0	+2,000
4/24	0	+7,000	+11,000	4/1	0	-3,000	+1,000
4/23	0	+24,000	+47,989	3/31	0	-2,000	-11,000
4/22	0	-14,000	+44,011	3/28	0	-4,000	-17,000
4/21	0	0	+2,000	3/27	0	-1,000	0

融資



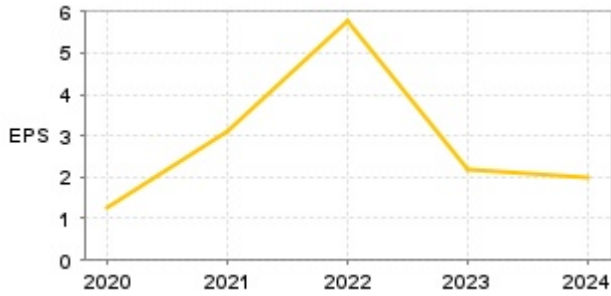
融券



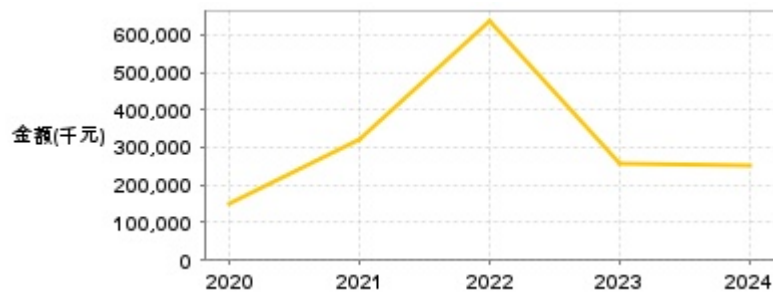
日期	融資張數	融券張數	日期	融資張數	融券張數	日期	融資張數	融券張數
5/12	-1	0	4/25	-18	0	4/11	-4	0
5/9	0	0	4/24	-7	0	4/10	-4	-1
5/8	-3	0	4/23	-2	0	4/9	-17	-4
5/7	0	0	4/22	-3	0	4/8	-6	0
5/6	-1	0	4/21	0	0	4/7	-1	+1
5/5	-4	0	4/18	-3	0	4/2	+3	0
5/2	-54	0	4/17	0	0	4/1	+6	0
4/30	0	0	4/16	+1	0	3/31	+10	0
4/29	+10	0	4/15	+4	0	3/28	0	0
4/28	-2	0	4/14	-1	0	3/27	0	0

公司財務資訊彙整

每股盈餘

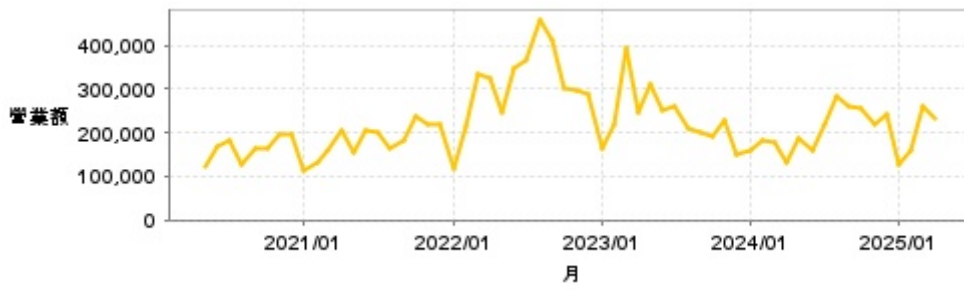


繼續營業單位稅前淨利



年度	第一季		半年度		前三季		全年度	
	每股盈餘	繼續營業單位稅前淨利(千元)	每股盈餘	繼續營業單位稅前淨利(千元)	每股盈餘	繼續營業單位稅前淨利(千元)	每股盈餘	繼續營業單位稅前淨利(千元)
2024年	0.44	56,206	0.57	84,536	1.70	200,957	2.01	252,770
2023年	0.63	81,843	1.24	116,580	2.31	234,564	2.18	257,630
2022年	1.07	124,193	2.54	278,565	5.02	548,044	5.75	633,950
2021年	0.42	42,127	1.08	113,532	1.85	196,208	3.09	321,585
2020年	-0.41	-24,527	0.19	30,300	0.73	92,456	1.28	149,671

月營收



月	營收	月	營收	月	營收	月	營收	月	營收
2025/04	233,484	2024/04	132,519	2023/04	247,950	2022/04	326,154	2021/04	203,895
2025/03	262,616	2024/03	178,995	2023/03	392,328	2022/03	334,461	2021/03	161,135
2025/02	157,065	2024/02	181,923	2023/02	217,225	2022/02	213,731	2021/02	133,438
2025/01	129,251	2024/01	161,433	2023/01	166,121	2022/01	119,692	2021/01	115,077
2024/12	241,882	2023/12	150,648	2022/12	286,844	2021/12	217,442	2020/12	194,756
2024/11	219,850	2023/11	227,467	2022/11	296,311	2021/11	221,209	2020/11	196,218
2024/10	255,607	2023/10	189,830	2022/10	300,044	2021/10	236,900	2020/10	164,239
2024/09	260,314	2023/09	200,711	2022/09	410,664	2021/09	183,401	2020/09	162,315
2024/08	282,817	2023/08	211,146	2022/08	460,062	2021/08	161,940	2020/08	129,018
2024/07	217,051	2023/07	260,019	2022/07	365,312	2021/07	202,315	2020/07	183,638
2024/06	158,056	2023/06	250,482	2022/06	348,880	2021/06	204,754	2020/06	166,410
2024/05	186,776	2023/05	310,105	2022/05	246,340	2021/05	154,976	2020/05	122,762

本益比



日期	本益比	日期	本益比	日期	本益比
5/12	23.78	4/25	24.23	4/11	19.15
5/9	23.43	4/24	23.23	4/10	18.28
5/8	23.43	4/23	22.06	4/9	16.64
5/7	23.01	4/22	21.62	4/8	18.48
5/6	22.81	4/21	19.65	4/7	18.68
5/5	22.79	4/18	19.98	4/2	20.75
5/2	23.33	4/17	19.30	4/1	20.90
4/30	23.43	4/16	19.40	3/31	21.00
4/29	23.43	4/15	19.98	3/28	21.84
4/28	24.35	4/14	19.88	3/27	21.77

## 重大訊息

(詳細請參考 [MOPS](#) 網站)

主旨	發表時間
▶公告本公司114年第1季合併財務報告董事會預計召開 日期為114年05月13日	2025/05/05 13:50:01
▶公告本公司114年第1季合併財務報告董事會預計召開 日期為114年05月13日	2025/05/05 13:50:01
▶公告本公司董事會通過113年度合併財務報告	2025/03/13 18:56:07
▶公告本公司董事會決議召開114年股東常會	2025/03/13 18:58:13
▶董事會決議盈餘轉增資發行新股	2025/03/13 18:58:35

## 配股配息

股利年度	股東會日期	期別	現金股利(元/股)	盈餘配股(元/股)
113	2025/06/16	H2	0.50000	0.50000
113	-	H1	0.00000	0.00000
112	-	H2	1.00000	0.00000
112	-	H1	0.00000	0.00000
111	-	H2	2.50000	0.00000
111	-	H1	0.00000	0.00000