

生技醫療業

108.0 X 0.0 最高108.5 | 最低
106.5

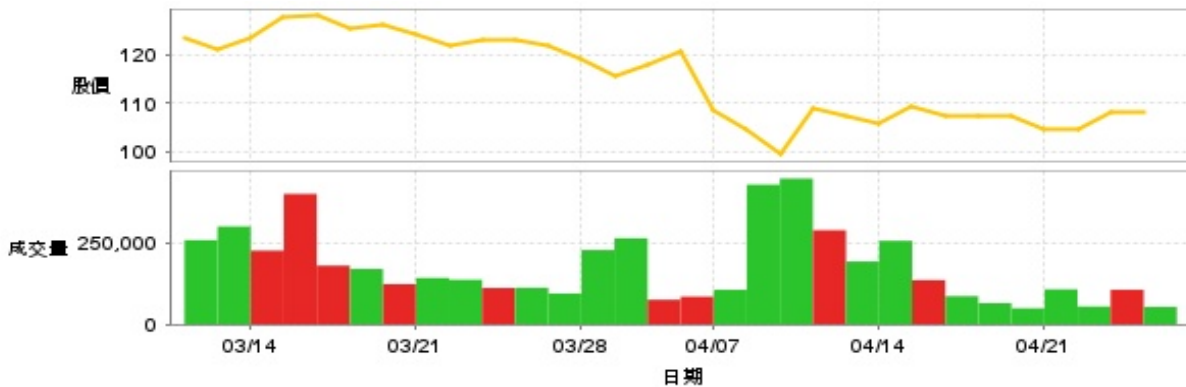
【+/-/X表示漲/跌/不比價】

公司基本資料

公司名稱	麗豐股份有限公司
公司發言人	葉建志
公司網址	http://www.chlitinaholding.com/
實收資本額	新台幣 824,923,500
主要經營業務	美容產品與護理套組之研發、製造及銷售業務 特許經營美容連鎖加盟店之經營與推廣業務 除許可業務外，得經營法令非禁止或限制之業務
上市日期	2013/11/27
產業類別	生技醫療業

股價資訊

股價



日期	收盤價	成交股數	日期	收盤價	成交股數	日期	收盤價	成交股數
4/24	108.0	53,992	4/10	109.0	289,650	3/25	123.0	112,094
4/23	108.0	106,715	4/9	99.4	448,429	3/24	122.0	137,504
4/22	104.5	55,153	4/8	104.5	429,831	3/21	124.0	143,031
4/21	104.5	108,051	4/7	108.5	106,624	3/20	126.0	124,035
4/18	107.5	49,772	4/2	120.5	85,574	3/19	125.5	170,700
4/17	107.5	65,423	4/1	118.0	75,981	3/18	128.0	180,886
4/16	107.5	86,968	3/31	115.5	264,983	3/17	127.5	401,329
4/15	109.5	136,457	3/28	119.0	228,753	3/14	123.5	226,956
4/14	106.0	257,084	3/27	122.0	95,166	3/13	121.0	301,221
4/11	107.5	193,506	3/26	123.0	112,711	3/12	123.5	259,372

投信買賣超



外資及陸資買賣超



自營商買賣超

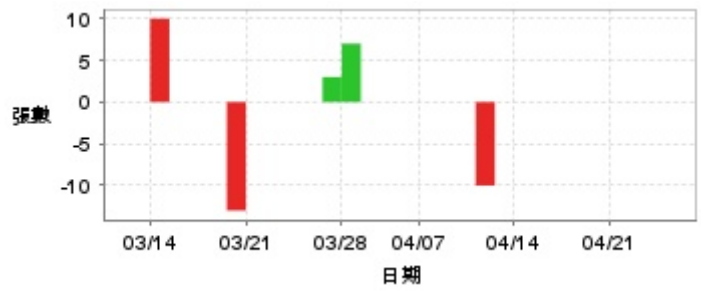


日期	投信買(+)/賣(-)超	自營商買(+)/賣(-)超	外資及陸資買(+)/賣(-)超	日期	投信買(+)/賣(-)超	自營商買(+)/賣(-)超	外資及陸資買(+)/賣(-)超
4/24	0	-3,112	+8,851	4/1	0	-2,529	+24,999
4/23	0	0	+18,040	3/31	0	+6,591	-50,000
4/22	0	+1,999	+10,063	3/28	0	+4,725	-27,000
4/21	0	+1,296	-61,954	3/27	0	-451	-34,000
4/18	0	-65	-6,000	3/26	0	+17,458	-19,000
4/17	0	-335	+10,984	3/25	0	-364	-4,000
4/16	0	-2,002	-11,485	3/24	0	+822	-1,000
4/15	0	0	+75,078	3/21	0	-453	-47,802
4/14	0	+1,552	-4,167	3/20	0	+686	-44,000
4/11	0	-1,643	-26,923	3/19	0	+3,082	-20,000
4/10	0	+371	+102,819	3/18	0	+846	-5,000
4/9	0	+675	-52,000	3/17	0	-3,335	+109,000
4/8	0	+6,270	+11,000	3/14	0	+953	+111,000
4/7	0	-5	-14,819	3/13	0	-2,532	-60,932
4/2	0	-1,000	+38,596	3/12	0	-2,185	+8,000

融資



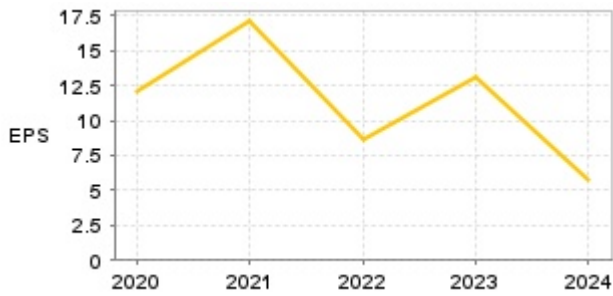
融券



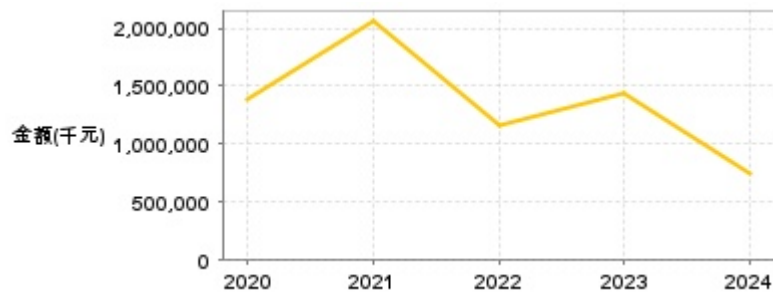
日期	融資張數	融券張數	日期	融資張數	融券張數	日期	融資張數	融券張數
4/24	+10	0	4/10	+9	-10	3/25	-3	0
4/23	-19	0	4/9	-79	0	3/24	-29	0
4/22	-7	0	4/8	-12	0	3/21	-19	0
4/21	+3	0	4/7	-36	0	3/20	+6	-13
4/18	-1	0	4/2	-9	0	3/19	-5	0
4/17	+1	0	4/1	-4	0	3/18	-8	0
4/16	-2	0	3/31	-10	0	3/17	+28	0
4/15	-2	0	3/28	-12	+7	3/14	-4	+10
4/14	-6	0	3/27	-2	+3	3/13	+6	0
4/11	-9	0	3/26	+1	0	3/12	-65	0

公司財務資訊彙整

每股盈餘

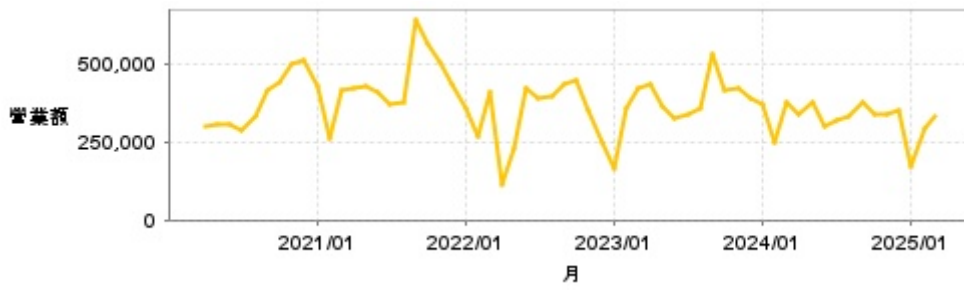


繼續營業單位稅前淨利



年度	第一季		半年度		前三季		全年度	
	每股盈餘	繼續營業單位稅前淨利(千元)	每股盈餘	繼續營業單位稅前淨利(千元)	每股盈餘	繼續營業單位稅前淨利(千元)	每股盈餘	繼續營業單位稅前淨利(千元)
2024年	0.91	147,022	3.59	458,928	5.11	651,127	5.81	745,074
2023年	5.03	522,043	7.01	773,774	9.25	1,063,028	13.03	1,445,417
2022年	3.81	372,069	4.27	461,059	6.11	872,317	8.68	1,157,234
2021年	3.91	474,220	8.03	1,001,447	12.77	1,525,134	17.05	2,053,409
2020年	1.21	222,829	4.34	562,421	8.03	956,217	12.09	1,393,961

月營收



月	營收	月	營收	月	營收	月	營收	月	營收
2025/03	331,402	2024/03	379,364	2023/03	420,841	2022/03	409,623	2021/03	415,815
2025/02	292,060	2024/02	248,756	2023/02	360,109	2022/02	266,331	2021/02	264,275
2025/01	174,356	2024/01	370,220	2023/01	165,315	2022/01	356,980	2021/01	428,088
2024/12	349,745	2023/12	392,895	2022/12	251,089	2021/12	436,654	2020/12	512,946
2024/11	339,868	2023/11	423,283	2022/11	353,464	2021/11	503,614	2020/11	497,705
2024/10	337,682	2023/10	413,016	2022/10	449,810	2021/10	565,172	2020/10	440,677
2024/09	374,340	2023/09	533,824	2022/09	432,547	2021/09	644,385	2020/09	414,132
2024/08	329,466	2023/08	361,048	2022/08	396,987	2021/08	380,085	2020/08	329,545
2024/07	319,042	2023/07	336,206	2022/07	388,205	2021/07	368,121	2020/07	288,417
2024/06	302,858	2023/06	328,943	2022/06	422,211	2021/06	412,375	2020/06	309,618
2024/05	374,637	2023/05	363,627	2022/05	227,635	2021/05	429,038	2020/05	305,353
2024/04	340,609	2023/04	435,664	2022/04	114,328	2021/04	423,691	2020/04	302,424

本益比



日期	本益比	日期	本益比	日期	本益比
4/24	18.85	4/10	19.02	3/25	21.47
4/23	18.85	4/9	17.35	3/24	21.29
4/22	18.24	4/8	18.24	3/21	21.64
4/21	18.24	4/7	18.94	3/20	21.99
4/18	18.76	4/2	21.03	3/19	21.90
4/17	18.76	4/1	20.59	3/18	22.34
4/16	18.76	3/31	20.16	3/17	22.25
4/15	19.11	3/28	20.77	3/14	21.55
4/14	18.50	3/27	21.29	3/13	21.12
4/11	18.76	3/26	21.47	3/12	21.55

重大訊息

(詳細請參考 [MOPS](#) 網站)

主旨	發表時間
▶公告本公司受邀參加康和綜合證券股份有限公司舉辦之線上法人說明會	2025/04/23 17:05:01
▶更正本公司114年1月~3月為他人背書保證資訊揭露明細表	2025/04/21 17:57:24
▶公告本公司董事會通過重要決議	2025/02/27 17:19:14
▶公告本公司資安主管異動案	2025/02/27 17:20:34
▶公告本公司公司治理主管異動案	2025/02/27 17:21:19

配股配息

股利年度	股東會日期	期別	現金股利(元/股)	盈餘配股(元/股)
113	2025/05/26	113	7.00000	0.00000
112	2024/06/25	112	10.50000	0.00000
111	2023/06/06	111	7.00000	0.00000
110	2022/06/08	110	12.00000	0.00000
109	2021/06/08	109	8.50000	0.00000