

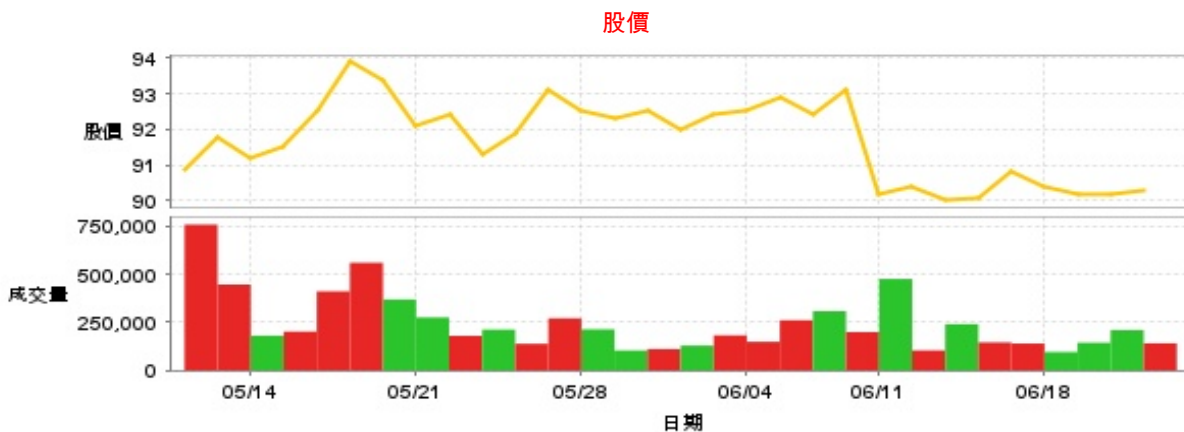
生技醫療業

90.3 ▲ 0.1 最高90.6 | 最低 90.2 【+/-/X表示漲/跌/不比價】

公司基本資料

公司名稱	旭富製藥科技股份有限公司
公司發言人	楊文禎
公司網址	www.sci-pharmtech.com.tw
實收資本額	新台幣 1,195,086,340
主要經營業務	原料藥,原料藥中間體,特殊及精密化學品之加工,製造及銷售
上市日期	2004/01/07
產業類別	生技醫療業

股價資訊



日期	收盤價	成交股數	日期	收盤價	成交股數	日期	收盤價	成交股數
6/21	90.3	141,223	6/6	92.4	307,963	5/23	91.3	212,151
6/20	90.2	209,655	6/5	92.9	260,873	5/22	92.4	179,624
6/19	90.2	144,100	6/4	92.5	148,692	5/21	92.1	275,201
6/18	90.4	95,703	6/3	92.4	182,289	5/20	93.4	368,491
6/17	90.8	139,776	5/31	92.0	128,957	5/17	93.9	559,281
6/14	90.1	145,773	5/30	92.5	111,297	5/16	92.5	410,805
6/13	90.0	240,901	5/29	92.3	103,838	5/15	91.5	201,870
6/12	90.4	104,158	5/28	92.5	213,606	5/14	91.2	180,719
6/11	90.2	474,993	5/27	93.1	270,792	5/13	91.8	446,139
6/7	93.1	199,246	5/24	91.9	138,363	5/10	90.9	757,459

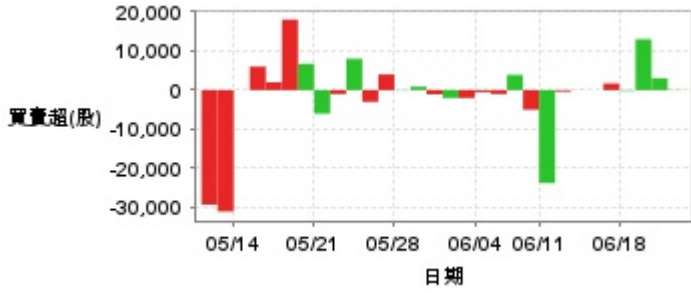
投信買賣超



外資及陸資買賣超

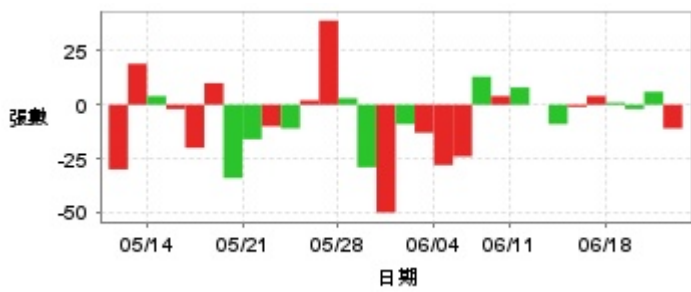


自營商買賣超

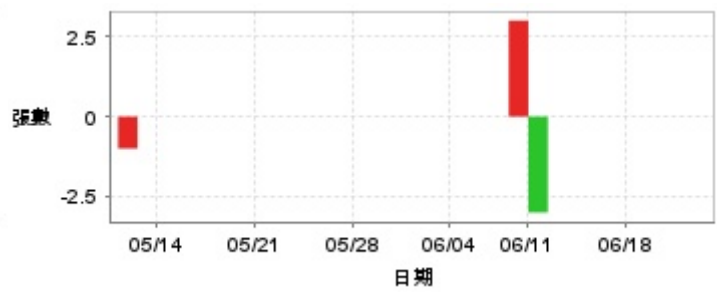


日期	投信買(+)/賣(-)超	自營商買(+)/賣(-)超	外資及陸資買(+)/賣(-)超	日期	投信買(+)/賣(-)超	自營商買(+)/賣(-)超	外資及陸資買(+)/賣(-)超
6/21	0	-70	+18,000	5/30	0	-1,074	+2,000
6/20	0	+3,000	+25,000	5/29	0	+871	+3,000
6/19	0	+13,000	+25,000	5/28	0	-94	+22,000
6/18	0	-176	0	5/27	0	+4,000	-8,000
6/17	0	+1,689	+50,000	5/24	0	-3,000	+12,826
6/14	0	0	+11,000	5/23	0	+8,000	-41,201
6/13	-54,000	-18	+23,000	5/22	0	-1,000	+6,000
6/12	0	-368	+685	5/21	0	-6,000	+21,000
6/11	0	-23,747	-225,000	5/20	0	+6,699	+33,087
6/7	0	-5,000	+110,000	5/17	0	+18,000	+173,000
6/6	+1,000	+3,864	-113,000	5/16	0	+2,000	+177,000
6/5	0	-1,000	+80,000	5/15	0	+6,000	+8,000
6/4	0	-498	+72,000	5/14	0	-2	+2,138
6/3	0	-2,000	+17,000	5/13	+1,000	-31,000	+43,000
5/31	0	-2,000	-26,000	5/10	0	-29,240	+267,000

融資



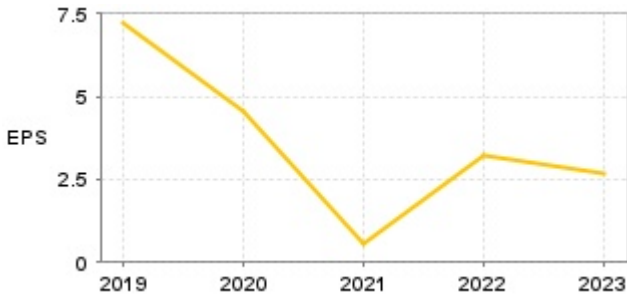
融券



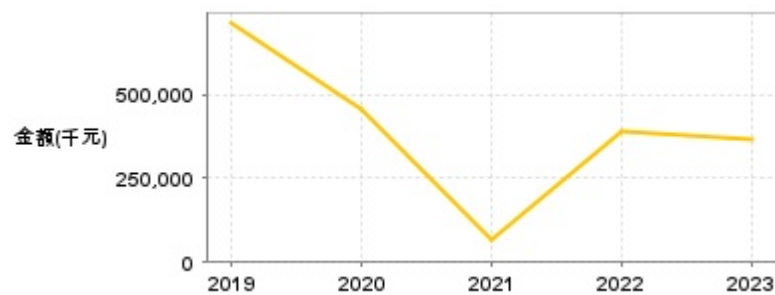
日期	融資張數	融券張數	日期	融資張數	融券張數	日期	融資張數	融券張數
6/21	-11	0	6/6	+13	0	5/23	-11	0
6/20	+6	0	6/5	-24	0	5/22	-10	0
6/19	-2	0	6/4	-28	0	5/21	-16	0
6/18	+1	0	6/3	-13	0	5/20	-34	0
6/17	+4	0	5/31	-9	0	5/17	+10	0
6/14	-1	0	5/30	-50	0	5/16	-20	0
6/13	-9	0	5/29	-29	0	5/15	-2	0
6/12	0	0	5/28	+3	0	5/14	+4	0
6/11	+8	-3	5/27	+39	0	5/13	+19	0
6/7	+4	+3	5/24	+2	0	5/10	-30	-1

公司財務資訊彙整

每股盈餘

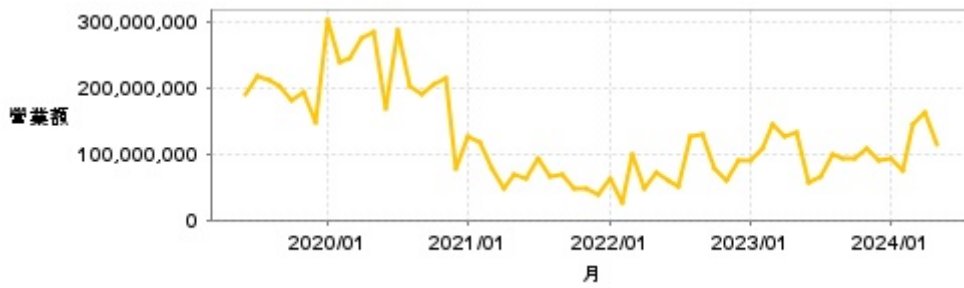


繼續營業單位稅前淨利



年度	第一季		半年度		前三季		全年度	
	每股盈餘	繼續營業單位稅前淨利(千元)	每股盈餘	繼續營業單位稅前淨利(千元)	每股盈餘	繼續營業單位稅前淨利(千元)	每股盈餘	繼續營業單位稅前淨利(千元)
2024年	0.37	55,843	-	-	-	-	-	-
2023年	0.67	78,724	2.45	330,060	2.78	374,483	2.70	364,190
2022年	0.43	52,006	1.90	228,020	2.41	290,322	3.24	387,820
2021年	0.52	51,878	0.57	56,375	0.79	93,418	0.58	65,506
2020年	2.62	265,815	5.66	563,189	8.04	801,058	4.53	455,215
2019年	2.06	203,866	4.05	405,468	6.06	605,052	7.19	711,160

月營收



月	營收	月	營收	月	營收	月	營收	月	營收
2024/05	115,296,000	2023/05	130,868,000	2022/05	72,396,000	2021/05	67,778,000	2020/05	284,084,000
2024/04	162,162,000	2023/04	125,987,000	2022/04	48,043,000	2021/04	46,551,000	2020/04	274,608,000
2024/03	142,986,000	2023/03	143,350,000	2022/03	97,642,000	2021/03	78,628,000	2020/03	243,595,000
2024/02	74,003,000	2023/02	107,645,000	2022/02	26,959,000	2021/02	117,932,000	2020/02	237,366,000
2024/01	92,890,000	2023/01	90,784,000	2022/01	63,422,000	2021/01	127,066,000	2020/01	303,367,000
2023/12	88,732,000	2022/12	88,585,000	2021/12	39,412,000	2020/12	78,498,000	2019/12	146,778,000
2023/11	108,587,000	2022/11	60,770,000	2021/11	48,764,000	2020/11	214,425,000	2019/11	193,285,000
2023/10	94,097,000	2022/10	76,411,000	2021/10	47,590,000	2020/10	205,214,000	2019/10	179,896,000
2023/09	94,102,000	2022/09	130,095,000	2021/09	69,984,000	2020/09	190,075,000	2019/09	202,072,000
2023/08	98,813,000	2022/08	124,845,000	2021/08	65,351,000	2020/08	200,510,000	2019/08	209,737,000
2023/07	64,934,000	2022/07	49,649,000	2021/07	92,919,000	2020/07	288,249,000	2019/07	216,006,000
2023/06	56,260,000	2022/06	60,923,000	2021/06	62,243,000	2020/06	169,230,000	2019/06	189,228,000

本益比



日期	本益比	日期	本益比	日期	本益比
6/21	39.09	6/6	40.00	5/23	39.52
6/20	39.05	6/5	40.22	5/22	40.00
6/19	39.05	6/4	40.04	5/21	39.87
6/18	39.13	6/3	40.00	5/20	40.43
6/17	39.31	5/31	39.83	5/17	40.65
6/14	39.00	5/30	40.04	5/16	40.04
6/13	38.96	5/29	39.96	5/15	39.61
6/12	39.13	5/28	40.04	5/14	39.48
6/11	39.05	5/27	40.30	5/13	39.74
6/7	40.30	5/24	39.78	5/10	39.35

重大訊息

(詳細請參考 [MOPS 網站](#))

主旨	發表時間
▶公告本公司董事會決議除息基準日等相關事宜。	2024/06/13 16:37:50
▶本公司董事會通過對關係人捐贈事宜	2024/06/13 16:38:10
▶公告本公司113年股東常會重要決議事項。	2024/05/30 15:46:16
▶公告本公司113年股東常會解除董事競業禁止之事宜。	2024/05/30 15:47:15
▶公告本公司法人董事之代表人異動。	2024/05/09 16:19:31

配股配息

股利年度	股東會日期	期別	現金股利(元/股)	盈餘配股(元/股)
112	2024/05/30	112	1.25000	0.00000
111	2023/06/19	111	0.25000	1.25000
110	2022/06/21	110	0.00000	0.00000
109	2021/06/25	109	0.50000	2.00000
108	2020/06/19	108	5.80000	0.00000